



Министерство образования Белгородской области

МБОУ СОШ № 17


РАССМОТРЕНО
на заседании МО

Беседина С.А. 

Протокол № 1

 21.06 " 2022 г.

СОГЛАСОВАНО
Заместитель директора

Калатоzi В.В. 

от "21.06" 2022 г.

УТВЕРЖДЕНО
и. о. директора

Калатоzi В.В. 

Приказ № 344

от "22.06" 2022 г.



**РАБОЧАЯ ПРОГРАММА
(ID 2956140)**

учебного предмета
«Окружающий мир»

для 1 класса начального общего образования
на 2022-2023 учебный год

Составитель: Дроздова Наталья Александровна

Белгород 2022-2023

ПОЯСНИТЕЛЬНАЯ ЗАПИСКА

Программа по учебному предмету «Окружающий мир» (предметная область «Обществознание и естествознание» («Окружающий мир»)) включает: пояснительную записку, содержание обучения, планируемые результаты освоения программы учебного предмета, тематическое планирование.

Пояснительная записка отражает общие цели и задачи изучения предмета, характеристику психологических предпосылок к его изучению младшими школьниками; место в структуре учебного плана, а также подходы к отбору содержания, планируемым результатам и тематическому планированию.

Содержание обучения раскрывает содержательные линии для обязательного изучения в 1 классе начальной школы. Содержание обучения в 1 классе завершатся перечнем универсальных учебных действий (УУД) — познавательных, коммуникативных и регулятивных, которые возможно формировать средствами учебного предмета «Окружающий мир» с учётом возрастных особенностей младших школьников. В первом классе предлагается пропедевтический уровень формирования УУД, поскольку становление универсальности действий на этом этапе обучения только начинается. С учётом того, что выполнение правил совместной деятельности строится на интеграции регулятивных (определённые волевые усилия, саморегуляция, самоконтроль, проявление терпения и доброжелательности при налаживании отношений) и коммуникативных (способность вербальными средствами устанавливать взаимоотношения) универсальных учебных действий, их перечень дан в специальном разделе — «Совместная деятельность».

Планируемые результаты включают личностные, метапредметные результаты за период обучения, а также предметные достижения младшего школьника за первый год обучения в начальной школе.

В тематическом планировании описывается программное содержание по всем разделам содержания обучения 1 класса, а также раскрываются методы и формы организации обучения и характеристика деятельностей, которые целесообразно использовать при изучении той или иной программной темы.

Представлены также способы организации дифференцированного обучения.

Рабочая программа по предмету «Окружающий мир» на уровне 1 класса начального общего образования составлена на основе требований к результатам освоения основной образовательной программы начального общего образования, представленных в Федеральном государственном образовательном стандарте начального общего образования, Примерной программы воспитания, а также с учётом историко-культурного стандарта.

Изучение предмета «Окружающий мир», интегрирующего знания о природе, предметном мире, обществе и взаимодействии людей в нём, соответствует потребностям и интересам детей младшего школьного возраста и направлено на достижение следующих целей:

1. формирование целостного взгляда на мир, осознание места в нём человека на основе целостного взгляда на окружающий мир (природную и социальную среду обитания); освоение естественнонаучных, обществоведческих, нравственно этических понятий, представленных в содержании данного учебного предмета;
2. развитие умений и навыков применять полученные знания в реальной учебной и жизненной практике, связанной как с поисково-исследовательской деятельностью (наблюдения, опыты, трудовая деятельность), так и с творческим использованием приобретённых знаний в речевой, изобразительной, художественной деятельности;
3. духовно-нравственное развитие и воспитание личности гражданина России, понимание своей принадлежности к Российскому государству, определённому этносу; проявление уважения к истории, культуре, традициям народов РФ; освоение младшими

школьниками мирового культурного опыта по созданию общечеловеческих ценностей, законов и правил построения взаимоотношений в социуме; обогащение духовного богатства обучающихся;

4. развитие способности ребёнка к социализации на основе принятия гуманистических норм жизни, приобретение опыта эмоционально-положительного отношения к природе в соответствии с экологическими нормами поведения; становление навыков повседневного проявления культуры общения, гуманного отношения к людям, уважительного отношения к их взглядам, мнению и индивидуальности.

Центральной идеей конструирования содержания и планируемых результатов обучения является раскрытие роли человека в природе и обществе, ознакомление с правилами поведения в среде обитания и освоение общечеловеческих ценностей взаимодействия в системах «Человек и природа», «Человек и общество», «Человек и другие люди», «Человек и познание». Важнейшей составляющей всех указанных систем является содержание, усвоение которого гарантирует формирование у обучающихся навыков здорового и безопасного образа жизни на основе развивающейся способности предвидеть результаты своих поступков и оценки возникшей ситуации. Отбор содержания курса «Окружающий мир» осуществлён на основе следующих ведущих идей:

- раскрытие роли человека в природе и обществе;
- освоение общечеловеческих ценностей взаимодействия в системах «Человек и природа», «Человек и общество», «Человек и другие люди», «Человек и его самость», «Человек и познание».

Общее число часов, отведённых на изучение курса «Окружающий мир» в 1 классе составляет 66 часов (два часа в неделю).

СОДЕРЖАНИЕ УЧЕБНОГО ПРЕДМЕТА

Человек и общество

Школа. Школьные традиции и праздники. Адрес школы. Классный, школьный коллектив. Друзья, взаимоотношения между ними; ценность дружбы, согласия, взаимной помощи. Совместная деятельность с одноклассниками — учёба, игры, отдых. Рабочее место школьника: удобное размещение учебных материалов и учебного оборудования; поза; освещение рабочего места. Правила безопасной работы на учебном месте. Режим труда и отдыха.

Семья. Моя семья в прошлом и настоящем. Имена и фамилии членов семьи, их профессии. Взаимоотношения и взаимопомощь в семье. Совместный труд и отдых. Домашний адрес.

Россия — наша Родина. Москва — столица России. Символы России (герб, флаг, гимн). Народы России. Первоначальные сведения о родном крае. Название своего населённого пункта (города, села), региона. Культурные объекты родного края. Ценность и красота рукотворного мира. Правила поведения в социуме.

Человек и природа

Природа — среда обитания человека. Природа и предметы, созданные человеком. Природные материалы. Бережное отношение к предметам, вещам, уход за ними. Неживая и живая природа. Наблюдение за погодой своего края. Погода и термометр. Определение температуры воздуха (воды) по термометру. Сезонные изменения в природе. Взаимосвязи между человеком и природой. Правила нравственного и безопасного поведения в природе.

Растительный мир. Растения ближайшего окружения (узнавание, называние, краткое описание). Лиственные и хвойные растения. Дикорастущие и культурные растения. Части растения (называние, краткая характеристика значения для жизни растения): корень, стебель, лист, цветок, плод, семя. Комнатные растения, правила содержания и ухода.

Мир животных Разные группы животных (звери, насекомые, птицы, рыбы и др.). Домашние и дикие животные (различия в условиях жизни). Забота о домашних питомцах.

Правила безопасной жизни

Понимание необходимости соблюдения режима дня, правил здорового питания и личной гигиены. Правила безопасности в быту: пользование бытовыми электроприборами, газовыми плитами.

Дорога от дома до школы. Правила безопасного поведения пешехода (дорожные знаки, дорожная разметка, дорожные сигналы).

Безопасность в сети Интернет (электронный дневник и электронные ресурсы школы) в условиях контролируемого доступа в Интернет.

Универсальные учебные действия (пропедевтический уровень)

Познавательные универсальные учебные действия:

- сравнивать происходящие в природе изменения, наблюдать зависимость изменений в живой природе от состояния неживой природы;
- приводить примеры представителей разных групп животных (звери, насекомые, рыбы, птицы), называть главную особенность представителей одной группы (в пределах изученного);
- приводить примеры лиственных и хвойных растений, сравнивать их, устанавливать различия во внешнем виде.

Работа с информацией:

- понимать, что информация может быть представлена в разной форме — текста, иллюстраций, видео, таблицы;
- соотносить иллюстрацию явления (объекта, предмета) с его названием.

Коммуникативные универсальные учебные действия:

- в процессе учебного диалога слушать говорящего; отвечать на вопросы, дополнять ответы участников; уважительно относиться к разным мнениям;
- воспроизводить названия своего населенного пункта, название страны, её столицы; воспроизводить наизусть слова гимна России;
- соотносить предметы декоративно-прикладного искусства с принадлежностью народу РФ, описывать предмет по предложенному плану;
- описывать по предложенному плану время года, передавать в рассказе своё отношение к природным явлениям;
- сравнивать домашних и диких животных, объяснять, чем они различаются.

Регулятивные универсальные учебные действия:

- сравнивать организацию своей жизни с установленными правилами здорового образа жизни (выполнение режима, двигательная активность, закаливание, безопасность использования бытовых электроприборов);
- оценивать выполнение правил безопасного поведения на дорогах и улицах другими детьми, выполнять самооценку;
- анализировать предложенные ситуации: устанавливать нарушения режима дня, организации учебной работы; нарушения правил дорожного движения, правил пользования электро и газовыми приборами.

Совместная деятельность:

- соблюдать правила общения в совместной деятельности: договариваться, справедливо распределять работу, определять нарушение правил взаимоотношений, при участии учителя устранять возникающие конфликты.

ПЛАНИРУЕМЫЕ ОБРАЗОВАТЕЛЬНЫЕ РЕЗУЛЬТАТЫ

Изучение предмета "Окружающий мир" в 1 классе направлено на достижение обучающимися личностных, метапредметных и предметных результатов освоения учебного предмета.

ЛИЧНОСТНЫЕ РЕЗУЛЬТАТЫ

Личностные результаты изучения предмета «Окружающий мир» характеризуют готовность обучающихся руководствоваться традиционными российскими социокультурными и духовно-нравственными ценностями, принятыми в обществе правилами и нормами поведения и должны отражать приобретение первоначального опыта деятельности обучающихся, в части:

Гражданско-патриотического воспитания:

- становление ценностного отношения к своей Родине — России; понимание особой роли многонациональной России в современном мире;
- осознание своей этнокультурной и российской гражданской идентичности, принадлежности к российскому народу, к своей национальной общности;
- сопричастность к прошлому, настоящему и будущему своей страны и родного края; проявление интереса к истории и многонациональной культуре своей страны, уважения к своему и другим народам;
- первоначальные представления о человеке как члене общества, осознание прав и ответственности человека как члена общества.

Духовно-нравственного воспитания:

- проявление культуры общения, уважительного отношения к людям, их взглядам, признанию их индивидуальности;
- принятие существующих в обществе нравственно-этических норм поведения и правил межличностных отношений, которые строятся на проявлении гуманизма, сопереживания, уважения и доброжелательности;
- применение правил совместной деятельности, проявление способности договариваться, неприятие любых форм поведения, направленных на причинение физического и морального вреда другим людям.

Эстетического воспитания:

- понимание особой роли России в развитии общемировой художественной культуры, проявление уважительного отношения, восприимчивости и интереса к разным видам искусства, традициям и творчеству своего и других народов;
- использование полученных знаний в продуктивной и преобразующей деятельности, в разных видах художественной деятельности.

Физического воспитания, формирования культуры здоровья и эмоционального благополучия:

- соблюдение правил организации здорового и безопасного (для себя и других людей) образа жизни; выполнение правил безопасного поведения в окружающей среде (в том числе информационной);
- приобретение опыта эмоционального отношения к среде обитания, бережное отношение к физическому и психическому здоровью.

Трудового воспитания:

- осознание ценности трудовой деятельности в жизни человека и общества, ответственное потребление и бережное отношение к результатам труда, навыки участия в различных видах трудовой деятельности, интерес к различным профессиям.

Экологического воспитания:

- осознание роли человека в природе и обществе, принятие экологических норм поведения, бережного отношения к природе, неприятие действий, приносящих ей вред.

Ценности научного познания:

- ориентация в деятельности на первоначальные представления о научной картине мира;
 - осознание ценности познания, проявление познавательного интереса, активности, инициативности, любознательности и самостоятельности в обогащении своих знаний, в том числе с использованием различных информационных средств.
-

МЕТАПРЕДМЕТНЫЕ РЕЗУЛЬТАТЫ

Познавательные универсальные учебные действия:

1) Базовые логические действия:

- понимать целостность окружающего мира (взаимосвязь природной и социальной среды обитания), проявлять способность ориентироваться в изменяющейся действительности;
- на основе наблюдений доступных объектов окружающего мира устанавливать связи и зависимости между объектами (часть — целое; причина — следствие; изменения во времени и в пространстве);
- сравнивать объекты окружающего мира, устанавливать основания для сравнения, устанавливать аналогии;
- объединять части объекта (объекты) по определённому признаку;
- определять существенный признак для классификации, классифицировать предложенные объекты;
- находить закономерности и противоречия в рассматриваемых фактах, данных и наблюдениях на основе предложенного алгоритма;
- выявлять недостаток информации для решения учебной (практической) задачи на основе предложенного алгоритма

2) Базовые исследовательские действия:

- проводить (по предложенному и самостоятельно составленному плану или выдвинутому предположению) наблюдения, несложные опыты; проявлять интерес к экспериментам, проводимым под руководством учителя;
- определять разницу между реальным и желательным состоянием объекта (ситуации) на основе предложенных вопросов;
- формулировать с помощью учителя цель предстоящей работы, прогнозировать возможное развитие процессов, событий и последствия в аналогичных или сходных ситуациях;
- моделировать ситуации на основе изученного материала о связях в природе (живая и неживая природа, цепи питания; природные зоны), а также в социуме (лента времени; поведение и его последствия; коллективный труд и его результаты и др.);
- проводить по предложенному плану опыт, несложное исследование по установлению особенностей объекта изучения и связей между объектами (часть — целое, причина — следствие);
- формулировать выводы и подкреплять их доказательствами на основе результатов проведённого наблюдения (опыта, измерения, исследования).

3) Работа с информацией:

- использовать различные источники для поиска информации, выбирать источник получения информации с учётом учебной задачи;
- согласно заданному алгоритму находить в предложенном источнике информацию, представленную в явном виде;
- распознавать достоверную и недостоверную информацию самостоятельно или на основе предложенного учителем способа её проверки;
- находить и использовать для решения учебных задач текстовую, графическую, аудиовизуальную информацию;
- читать и интерпретировать графически представленную информацию (схему, таблицу, иллюстрацию);
- соблюдать правила информационной безопасности в условиях контролируемого доступа в Интернет (с помощью учителя);
- анализировать и создавать текстовую, видео, графическую, звуковую информацию в соответствии с учебной задачей;
- фиксировать полученные результаты в текстовой форме (отчёт, выступление, высказывание) и графическом виде (рисунок, схема, диаграмма).

Коммуникативные универсальные учебные действия:

- в процессе диалогов задавать вопросы, высказывать суждения, оценивать выступления участников;
- признавать возможность существования разных точек зрения; корректно и аргументированно высказывать своё мнение; приводить доказательства своей правоты;
- соблюдать правила ведения диалога и дискуссии; проявлять уважительное отношение к собеседнику;
- использовать смысловое чтение для определения темы, главной мысли текста о природе, социальной жизни, взаимоотношениях и поступках людей;
- создавать устные и письменные тексты (описание, рассуждение, повествование);
- конструировать обобщения и выводы на основе полученных результатов наблюдений и опытной работы, подкреплять их доказательствами;
- находить ошибки и восстанавливать деформированный текст об изученных объектах и явлениях природы, событиях социальной жизни;
- готовить небольшие публичные выступления с возможной презентацией (текст, рисунки, фото, плакаты и др.) к тексту выступления.

Регулятивные универсальные учебные действия:

1) Самоорганизация:

- планировать самостоятельно или с небольшой помощью учителя действия по решению учебной задачи;
- выстраивать последовательность выбранных действий и операций.

2) Самоконтроль:

- осуществлять контроль процесса и результата своей деятельности;
- находить ошибки в своей работе и устанавливать их причины; корректировать свои действия при необходимости (с небольшой помощью учителя);
- предвидеть возможность возникновения трудностей и ошибок, предусматривать способы их предупреждения, в том числе в житейских ситуациях, опасных для здоровья и жизни.

3) Самооценка:

- объективно оценивать результаты своей деятельности, соотносить свою оценку с оценкой учителя;
- оценивать целесообразность выбранных способов действия, при необходимости корректировать их.

Совместная деятельность:

- понимать значение коллективной деятельности для успешного решения учебной (практической) задачи; активно участвовать в формулировании краткосрочных и долгосрочных целей совместной деятельности (на основе изученного материала по окружающему миру);
- коллективно строить действия по достижению общей цели: распределять роли, договариваться, обсуждать процесс и результат совместной работы;
- проявлять готовность руководить, выполнять поручения, подчиняться;
- выполнять правила совместной деятельности: справедливо распределять и оценивать работу каждого участника; считаться с наличием разных мнений; не допускать конфликтов, при их возникновении мирно разрешать без участия взрослого;
- ответственно выполнять свою часть работы.

ПРЕДМЕТНЫЕ РЕЗУЛЬТАТЫ

К концу обучения в **1 классе** обучающийся научится:

- называть себя и членов своей семьи по фамилии, имени, отчеству, профессии членов своей семьи, домашний адрес и адрес своей школы; проявлять уважение к семейным ценностям и традициям, соблюдать правила нравственного поведения в социуме и на природе;

- воспроизводить название своего населённого пункта, региона, страны;
- приводить примеры культурных объектов родного края, школьных традиций и праздников, традиций и ценностей своей семьи, профессий;
- различать объекты живой и неживой природы, объекты, созданные человеком, и природные материалы, части растений (корень, стебель, лист, цветок, плод, семя), группы животных (насекомые, рыбы, птицы, звери);
- описывать на основе опорных слов наиболее распространённые в родном крае дикорастущие и культурные растения, диких и домашних животных; сезонные явления в разные времена года; деревья, кустарники, травы; основные группы животных (насекомые, рыбы, птицы, звери); выделять их наиболее существенные признаки;
- применять правила ухода за комнатными растениями и домашними животными;
- проводить, соблюдая правила безопасного труда, несложные групповые и индивидуальные наблюдения (в том числе за сезонными изменениями в природе своей местности), измерения (в том числе вести счёт времени, измерять температуру воздуха) и опыты под руководством учителя;
- использовать для ответов на вопросы небольшие тексты о природе и обществе;
- оценивать ситуации, раскрывающие положительное и негативное отношение к природе; правила поведения в быту, в общественных местах;
- соблюдать правила безопасности на учебном месте школьника; во время наблюдений и опытов; безопасно пользоваться бытовыми электроприборами;
- соблюдать правила здорового питания и личной гигиены;
- соблюдать правила безопасного поведения пешехода;
- соблюдать правила безопасного поведения в природе;
- с помощью взрослых (учителя, родителей) пользоваться электронным дневником и электронными ресурсами школ

ТЕМАТИЧЕСКОЕ ПЛАНИРОВАНИЕ

№ п/п	Наименование разделов и тем программы	Количество часов			Виды деятельности	Виды, формы контроля	Электронные (цифровые) образовательные ресурсы
		всего	контроль ные работы	практические работы			
Раздел 1. Человек и общество.							
1.1.	Школьные традиции и праздники. Классный, школьный коллектив, совместная деятельность.	1	0	0	Обсуждение ситуаций по теме «Правила поведения в классе и в школе»	Устный опрос;	https://resh.edu.ru https://uchi.ru/ Урок «Когда учиться интересно? Мой класс и моя школа» (РЭШ) https://resh.edu.ru/subject/lesson/5958/start/104569/
1.2.	Одноклассники, взаимоотношения между ними; ценность дружбы, взаимной помощи.	1	0	0	Обсуждение ситуаций по теме «Правила поведения в классе и в школе»;	Устный опрос;	https://multiurok.ru/ https://iu.ru/video-lessons/818f4005-e65b-4c76-86ae-8975b5585f05
1.3.	Рабочее место школьника. Правила безопасной работы на учебном месте, режим труда и отдыха.	1	0	0	Беседа по теме «Как содержать рабочее место в порядке»;	Устный опрос;	Урок «Режим дня школьника» (Инфоурок) https://iu.ru/video-lessons/c960ef9f-5eb5-4199-8aab74cda879504a
1.4.	Россия Москва — столица России. Народы России.	2	0	0	Просмотр и обсуждение иллюстраций, видеофрагментов и других материалов (по выбору) на темы «Москва — столица России», «Экскурсия по Москве»;	Самооценка с использованием «Оценочного листа»;	Урок «Что мы знаем о Москве? Моя малая Родина»(РЭШ) https://resh.edu.ru/subject/lesson/5164/start/273959/

1.5.	Первоначальные сведения о родном крае. Название своего населённого пункта (города, села), региона.	1	0	0	Рассматривание и описание изделий народных промыслов родного края и народов России;	Устный опрос;	Урок «Что такое Родина и что мы знаем о народах России?» (РЭШ) https://resh.edu.ru/subject/lesson/5091/start/118888
1.6.	Культурные объекты родного края. Труд людей. Ценность и красота рукотворного мира.	2	0	0	Экскурсии, целевые прогулки, просмотр иллюстраций, видеотрейлеров и других материалов о родном крае, труде людей;	Самооценка с использованием «Оценочного листа»;	Урок «Страна, в которой мы живём» (Инфоурок) https://iu.ru/video-lessons/983ad6a6-401d-42a5-9b12-057623d1e631
1.7.	Правила поведения в социуме.	1	0	0	Беседа по теме «Правила поведения в учреждениях культуры — в театре, музее, библиотеке»;	Устный опрос;	Урок «Как живёт семья? Моя семья!» (РЭШ) https://resh.edu.ru/subject/lesson/3632/start/122820/
1.8.	Моя семья в прошлом и настоящем. Имена и фамилии членов семьи, их профессии.	2	0	0	Работа с иллюстративным материалом: рассматривание фото, репродукций на тему «Семья»;	Самооценка с использованием «Оценочного листа»;	Урок «Как живёт семья? Моя семья!» (РЭШ) https://resh.edu.ru/subject/lesson/3632/start/122820/
1.9.	Взаимоотношения и взаимопомощь в семье. Совместный труд и отдых.	3	0	0	Рассказы детей по теме «Как наша семья проводит свободное время»;	Устный опрос;	Урок «Я и моя семья» (Инфоурок) https://iu.ru/video-lessons/37e05727-4c98-472b-97cf-c0295e78882c
1.10.	Домашний адрес.	2	0	0	Учебный диалог по теме «Что такое семья»;	Самооценка с использованием «Оценочного	Урок «Занятия родителей» (Инфоурок) https://iu.ru/video-

						листа»;	lessons/861f77e7-33e8-4476-9d93-95c925d00b9c
Итого по разделу		16					
Раздел 2. Человек и природа.							
2.1.	Природа и предметы, созданные человеком. Природные материалы. Бережное отношение к предметам, вещам, уход за ними.	3	0	1	Обсуждение ситуаций по теме «Правила поведения в природе»;	Практическая работа;	Урок «Природа вокруг тебя» (Инфоурок) https://iu.ru/video-lessons/2e182dda-b204-48d4-a2a5-8fd39b6a8133
2.2.	Неживая и живая природа.	3	0	0	Работа с иллюстративным материалом: «Живая и неживая природа»;	Самооценка с использованием «Оценочного листа»;	Урок «Живая и неживая природа» (Инфоурок) https://iu.ru/video-lessons/0a12552a-3fc6-4aa0-8713-fa3369dc6234
2.3.	Погода и термометр. Наблюдение за погодой своего края. Сезонные изменения в природе.	3	0	1	Практическая работа по теме «Измеряем температуру»;	Практическая работа;	Урок «Когда придёт суббота? Когда наступит лето?» (РЭШ) https://resh.edu.ru/subject/lesson/5364/start/154731
2.4.	Взаимосвязи между человеком и природой. Правила нравственного и безопасного поведения в природе.	3	0	0	Учебный диалог по теме «Почему люди должны оберегать и охранять природу»;	Самооценка с использованием «Оценочного листа»;	Урок «Откуда берется мусор и грязь?» (РЭШ) https://resh.edu.ru/subject/lesson/3963/start/295927/
2.5.	Растения ближайшего окружения (узнавание,	4	0	1	Сравнение внешнего вида деревьев, кустарников, трав;	Самооценка с использованием	Урок «Что у нас над головой и что у нас под ногами?» (РЭШ)

	название, краткое описание).					«Оценочного листа»;	https://resh.edu.ru/subject/lesson/5127/conspect/105671
2.6.	Лиственные и хвойные растения. Дикорастущие и культурные растения.	4	0	0	Определение названия по внешнему виду дерева;	Устный опрос;	Урок «Деревья, кустарники, травы» (Инфоурок) https://iu.ru/video-lessons/10e8273a-de65-42c6-b8fc53c8ee23f72a
2.7.	Части растения (название, краткая характеристика значения для жизни растения): корень, стебель, лист, цветок, плод, семя.	4	0	1	Практическая работа по теме «Найдите у растений их части»;	Практическая работа;	Урок «Растения. Части растения» (Инфоурок) https://iu.ru/video-lessons/8109edd1-6631-4a13-8374-052a83838684
2.8.	Комнатные растения, правила содержания и ухода.	4	0	1	Практическая работа по теме «Учимся ухаживать за растениями уголка природы»;	Практическая работа;	Урок «Что общего у разных растений? Какие растения растут дома и на клумбе?» (РЭШ) https://resh.edu.ru/subject/lesson/3610/start/154046/
2.9.	Разные группы животных (звери, насекомые, птицы, рыбы и др.).	3	0	0	Игра-соревнование по теме «Кто больше назовет насекомых (птиц, зверей...»;	Самооценка с использованием «Оценочного листа»;	Урок «Такие разные животные?» (РЭШ) https://resh.edu.ru/subject/lesson/3940/start/154258/
2.10.	Домашние и дикие животные (различия в условиях жизни).	3	0	0	Наблюдения за поведением животных в естественных условиях: повадки птиц, движения зверей, условия обитаний насекомых (во время экскурсий, целевых прогулок, просмотра видеоматериалов);	Самооценка с использованием «Оценочного листа»;	Урок «Царство Животные» (Инфоурок) https://iu.ru/video-lessons/bb301165-36be-4f7e-9dfdaf44a99792

2.11.	Забота о домашних питомцах.	3	0	0	Рассказы детей по теме «Мой домашний питомец»;	Самооценка с использованием «Оценочного листа»;	Урок «Почему мы любим кошек и собак? Мои домашние питомцы» (РЭШ) https://resh.edu.ru/subject/lesson/3664/start/154781/
Итого по разделу		37					
Раздел 3. Правила безопасной жизни.							
3.1.	Необходимость соблюдения режима дня, правил здорового питания и личной гигиены.	2	0	0	Рассказ учителя: «Что такое правильное питание»;	Самооценка с использованием «Оценочного листа»	Урок «Как мы будем заботиться о здоровье?»(РЭШ) https://resh.edu.ru/subject/lesson/4002/start/119243/
3.2.	Правила безопасности в быту: пользование бытовыми электроприборами, газовыми плитами.	1	0	1	Практическое занятие в кабинете;	Практическая работа;	Урок «Здоровый образ жизни. Гигиена» (Инфоурок) https://iu.ru/video-lessons/c18093fe-4889-44a3-8fd2-789b4a2ff520
3.3.	Дорога от дома до школы. Правила безопасного поведения пешехода (дорожные знаки, дорожная разметка, дорожные сигналы).	2	0	0	Беседа по теме «Что такое режим дня»: обсуждение режима дня первоклассника; Беседа по правилам дорожного движения;	Устный опрос;	Урок «Что окружает нас дома? Что может быть опасным дома и на дороге?» (РЭШ) https://resh.edu.ru/subject/lesson/4062/start/81551/

3.4.	Безопасность в сети Интернет (электронный дневник и электронные ресурсы школы) в условиях контролируемого доступа в Интернет.	2	0	1	Практическое занятие в кабинете;	Практическая работа;	Урок «Итоговый урок по разделу «Что и кто?»(РЭШ) https://resh.edu.ru/subject/lesson/3999/start/270597/
Итого по разделу		7					
Резервное время		6					
ОБЩЕЕ КОЛИЧЕСТВО ЧАСОВ ПО ПРОГРАММЕ		66	0	7			

ПОУРОЧНОЕ ПЛАНИРОВАНИЕ ОКРУЖАЮЩИЙ МИР

№ п/п	Тема урока	Сроки прохождения		Виды, формы контроля
		По плану	Фактически	
1.	Вводный урок Задавайте вопросы!	01.09.2022		Устный опрос;
2.	Что такое Родина?	05.09.2022		Устный опрос;
3.	Что мы знаем о народах России?	08.09.2022		Устный опрос;
4.	Что мы знаем о Москве?	12.09.2022		Устный опрос
5.	Проект «Моя малая Родина».	15.09.2022		Устный опрос
6.	Что у нас над головой?	19.09.2022		Самооценка с использованием «Оценочного листа»;
7.	Что у нас под ногами?	22.09.2022		Устный опрос
8.	Что общего у разных растений?	26.09.2022		Самооценка с использованием «Оценочного листа»;
9.	Что растёт на подоконнике?	29.09.2022		Устный опрос;
10.	Что растёт на клумбе?	03.10.2022		Самооценка с использованием «Оценочного листа»;
11.	Что это за листья?	06.10.2022		Устный опрос;
12.	Что такое хвоинки?	10.10.2022		Самооценка с использованием «Оценочного листа»;
13.	Кто такие насекомые?	13.10.2022		Устный опрос;
14.	Кто такие рыбы?	17.10.2022		Самооценка с использованием «Оценочного листа»;
15.	Кто такие птицы?	20.10.2022		Самооценка с использованием «Оценочного листа»
16.	Кто такие звери?	31.10.2022		Самооценка с использованием «Оценочного листа»;

17.	Что окружает нас дома?	03.11.2022		Устный опрос;
18.	Что умеет компьютер?	07.11.2022		Самооценка с использованием «Оценочного листа»;
19.	Что вокруг нас может быть опасным?	10.11.2022		Практическая работа;
20.	На что похожа наша планета?	14.11.2022		Устный опрос;
21.	Проверочная работа по разделу «Что и кто?»	17.11.2022		Устный опрос;
22.	Как живёт семья? Проект «Моя семья»	21.11.2022		Самооценка с использованием «Оценочного листа»;
23.	Откуда в наш дом приходит вода и куда она уходит?	24.11.2022		Устный опрос;
24.	Откуда в наш дом приходит электричество?	28.11.2022		Самооценка с использованием «Оценочного листа»;
25.	Как путешествует письмо?	01.12.2022		Практическая работа;
26.	Куда текут реки?	05.12.2022		Устный опрос;
27.	Откуда берутся снег и лёд?	08.12.2022		Устный опрос;
28.	Как живут растения?	12.12.2022		Самооценка с использованием «Оценочного листа»;
29.	Как живут животные?	15.12.2022		Устный опрос
30.	Как зимой помочь птицам?	19.12.2022		Устный опрос
31.	Откуда берётся и куда девается мусор?	22.12.2022		Самооценка с использованием «Оценочного листа»
32.	Откуда в снежках грязь?	09.01.2023		Самооценка с использованием «Оценочного листа»;
33.	Проверочная работа по разделу «Как, откуда и куда?» Презентация проекта «Моя семья»	12.01.2023		Практическая работа
34.	Когда учиться интересно?	16.01.2023		Устный опрос;

35.	Проект «Мой класс и моя школа»	19.01.2023		Устный опрос;
36.	Когда придёт суббота?	23.01.2023		Самооценка с использованием «Оценочного листа»;
37.	Когда наступит лето?	26.01.2023		Устный опрос;
38.	Где живут белые медведи?	30.01.2023		Самооценка с использованием «Оценочного листа»;
39.	Где живут слоны?	02.02.2023		Устный опрос;
40.	Где зимуют птицы?	06.02.2023		Практическая работа;
41.	Когда появилась одежда?	09.02.2023		Устный опрос;
42.	Когда изобрели велосипед?	13.02.2023		Устный опрос;
43.	Когда мы станем взрослыми?	16.02.2023		Самооценка с использованием «Оценочного листа»;
44.	Проверочная работа по разделу «Где и когда?» Презентация проекта «Мой класс и моя школа»	27.02.2023		Практическая работа;
45.	Почему Солнце светит днём, а звёзды ночью?	02.03.2023		Устный опрос;
46.	Почему Луна бывает разной?	06.03.2023		Самооценка с использованием «Оценочного листа»
47.	Почему идёт дождь и дует ветер?	09.03.2023		Самооценка с использованием «Оценочного листа»;
48.	Почему звенит звонок?	13.03.2023		Самооценка с использованием «Оценочного листа»;
49.	Почему радуга разноцветная?	16.03.2023		Устный опрос;
50.	Проект «Мои домашние питомцы». Почему мы любим кошек и собак.	20.03.2023		Самооценка с использованием «Оценочного листа»;

51.	Почему мы не будем рвать цветы и ловить бабочек?	23.03.2023		Устный опрос;
52.	Почему в лесу мы будем соблюдать тишину?	03.04.2023		Самооценка с использованием «Оценочного листа»
53.	Зачем мы спим ночью?	06.04.2023		Устный опрос
54.	Почему нужно есть много овощей и фруктов?	10.04.2023		Самооценка с использованием «Оценочного листа»;
55.	Почему нужно чистить зубы и мыть руки?	13.04.2023		Устный опрос;
56.	Зачем нам телефон и телевизор?	17.04.2023		Устный опрос;
57.	Зачем нужны автомобили?	20.04.2023		Самооценка с использованием «Оценочного листа»;
58.	Зачем нужны поезда?	24.04.2023		Самооценка с использованием «Оценочного листа»;
59.	Зачем строят корабли?	27.04.2023		Устный опрос;
60.	Зачем строят самолёты?	04.05.2023		Практическая работа;
61.	Почему в автомобиле и поезде нужно соблюдать правила безопасности?	08.05.2023		Устный опрос;
62.	Почему на корабле и в самолёте нужно соблюдать правила безопасности?	11.05.2023		Самооценка с использованием «Оценочного листа»;
63.	Зачем люди осваивают космос?	15.05.2023		Самооценка с использованием «Оценочного листа»;
64.	Почему мы часто слышим слово «экология»?	18.05.2023		Устный опрос;
65.	Итоговая комплексная работа	22.05.2023		Контрольная работа;
66.	Проверочная работа по разделу «Почему и зачем?» Презентация	25.05.2023		Устный опрос;

	проекта «Мои домашние питомцы»			
	ОБЩЕЕ КОЛИЧЕСТВО ЧАСОВ ПО ПРОГРАММЕ	66		

УЧЕБНО-МЕТОДИЧЕСКОЕ ОБЕСПЕЧЕНИЕ ОБРАЗОВАТЕЛЬНОГО ПРОЦЕССА

ОБЯЗАТЕЛЬНЫЕ УЧЕБНЫЕ МАТЕРИАЛЫ ДЛЯ УЧЕНИКА

Окружающий мир (в 2 частях), 1 класс /Плешаков А.А., Акционерное общество «Издательство «Просвещение»;

Введите свой вариант: рабочая тетрадь по окружающему миру для 1 класса.

МЕТОДИЧЕСКИЕ МАТЕРИАЛЫ ДЛЯ УЧИТЕЛЯ

Методические разработки уроков

ЦИФРОВЫЕ ОБРАЗОВАТЕЛЬНЫЕ РЕСУРСЫ И РЕСУРСЫ СЕТИ ИНТЕРНЕТ

рэш, <https://nsportal.ru/>

МАТЕРИАЛЬНО-ТЕХНИЧЕСКОЕ ОБЕСПЕЧЕНИЕ ОБРАЗОВАТЕЛЬНОГО ПРОЦЕССА

УЧЕБНОЕ ОБОРУДОВАНИЕ

Экран, проектор, мультимедийный компьютер", учебный плакат "Живая и неживая природа", учебный плакат по технике безопасности, правилам дорожного движения, правильному питанию.

ОБОРУДОВАНИЕ ДЛЯ ПРОВЕДЕНИЯ ЛАБОРАТОРНЫХ, ПРАКТИЧЕСКИХ РАБОТ, ДЕМОНСТРАЦИЙ

Термометр, гербарий, муляжи овощей и фруктов, дорожные знаки, светоф

