


ПРИНЯТО
На заседании
педагогического
совета
МБОУ СОШ № 17
г. Белгорода
Протокол № 1
от 29.08.24 г.

СОГЛАСОВАНО
Председатель
Управляющего совета
МБОУ СОШ № 17
г. Белгорода
Протокол № 1
от 29.08.24 г.

УТВЕРЖДАЮ:
Директор
МБОУ СОШ № 17 г.
Белгорода
Ю.А. Ермакова
Приказ от 29.08.24 г.
№ 178



**АДАптированная основная общеобразовательная программа
начального общего образования обучающихся с легкой
умственной отсталостью (интеллектуальными нарушениями)
муниципального бюджетного
общеобразовательного учреждения
«Средняя общеобразовательная школа № 17» г. Белгорода
(вариант 1)**

СОДЕРЖАНИЕ

ОБЩИЕ ПОЛОЖЕНИЯ.	3
1. ЦЕЛЕВОЙ РАЗДЕЛ.	5 стр.
1.1. Пояснительная записка.	5 стр.
1.2. Планируемые результаты освоения обучающимися с легкой умственной отсталостью (интеллектуальными нарушениями) адаптированной основной общеобразовательной программы.	10 стр.
1.3. Система оценки достижения обучающимися с легкой умственной отсталостью (интеллектуальными нарушениями) планируемых результатов освоения адаптированной основной общеобразовательной программы.	27 стр.
2. СОДЕРЖАТЕЛЬНЫЙ РАЗДЕЛ.	30 стр.
2.1. Программа формирования базовых учебных действий.	30 стр.
2.2. Программы учебных предметов, курсов коррекционно – развивающей области.	34 стр.
2.3. Программа воспитания.	141 стр.
2.4. Программа коррекционной работы.	166 стр.
3. ОРГАНИЗАЦИОННЫЙ РАЗДЕЛ.	170 стр.
3.1. Учебный план.	170 стр.
3.2. Календарный график.	175 стр.
3.3. План внеурочной деятельности.	175 стр.
3.4. План воспитательной работы.	177 стр.
3.5. Система условий реализации адаптированной основной общеобразовательной программы образования обучающихся с легкой умственной отсталостью.	190 стр.

ОБЩИЕ ПОЛОЖЕНИЯ

Определение и назначение АООП образования обучающихся с умственной отсталостью (интеллектуальными нарушениями)

Адаптированная основная общеобразовательная программа (далее АООП) образования обучающихся с легкой умственной отсталостью (интеллектуальными нарушениями) — это общеобразовательная программа, адаптированная для обучения этой категории обучающихся с учетом особенностей их психофизического развития, индивидуальных возможностей, обеспечивающая коррекцию нарушений развития и социальную адаптацию.

АООП образования обучающихся с легкой умственной отсталостью (интеллектуальными нарушениями) разработана и утверждена МБОУ СОШ № 17 г. Белгорода в соответствии с требованиями ФГОС образования обучающихся с умственной отсталостью (интеллектуальными нарушениями) и ФАООП образования обучающихся с легкой умственной отсталостью (интеллектуальными нарушениями) (вариант 1).

АООП образования обучающихся с легкой умственной отсталостью определяет базовый объём и содержание образования обучающихся, ожидаемые результаты освоения и условия ее реализации.

Нормативные документы для разработки АООП.

Нормативно-правовую базу разработки АООП образования обучающихся с умственной отсталостью (интеллектуальными нарушениями) составляют:

- Федеральный закон Российской Федерации «Об образовании в Российской Федерации» N 273-ФЗ с изменениями;
- Федеральный государственный образовательный стандарт образования обучающихся с умственной отсталостью (интеллектуальными нарушениями) Приказ № 1599 от 19.12.2014 г.;
- Федеральная адаптированная основная общеобразовательная программа обучающихся с умственной отсталостью (интеллектуальными нарушениями) Приказ № 1026 от 24.11.2022 г.;
- Приказ Министерства просвещения Российской Федерации от 17.07.2024 г. № 495 «О внесении изменений в некоторые приказы Министерства просвещения Российской Федерации, касающиеся федеральных адаптированных образовательных программ»;
- Постановление правительства РФ от 11 октября 2023 г. N 1678 «Об утверждении правил применения организациями, осуществляющими образовательную деятельность, электронного обучения, дистанционных образовательных технологий при реализации образовательных программ»;

Нормативно-методические документы Минобрнауки Российской Федерации и другие нормативно-правовые акты в области образования:

- Приказ Министерства здравоохранения и социального развития Российской Федерации от 26 августа 2010 г. № 761н «Об утверждении Единого квалификационного справочника должностей руководителей, специалистов и служащих», раздел «Квалификационные характеристики должностей работников образования», зарегистрирован в Минюсте РФ 6 октября 2010 г.;
- Приказ Минтруда России №544н от 18 октября 2013 г. «Об утверждении профессионального стандарта «Педагог (педагогическая деятельность в сфере дошкольного, начального общего, основного общего, среднего общего образования) (воспитатель, учитель)»
- Приказ Минтруда России № 136н от 13 марта 2023 года «Об утверждении профессионального стандарта «Педагог-дефектолог»
- Приказ Минтруда и социальной защиты РФ № 514н от 24 июля 2015 года «Об утверждении профессионального стандарта «Педагог-психолог (психолог в сфере образования)»
- Приказ Минтруда и социальной защиты РФ № 53н от 30 января 2023 года «Об

утверждении профессионального стандарта «Специалист в области воспитания»

- Постановление Главного государственного санитарного врача РФ от 28.09.2020 г. № 28 «Об утверждении СанПиН 2.4.2.3648-20 «Санитарно – эпидемиологические требования к организациям воспитания и обучения, отдыха и оздоровления детей и молодежи».

- Устав образовательной организации (новая редакция).

Локальные акты МБОУ СОШ № 17:

- Положение о внутришкольном контроле.
- Положение о промежуточной и текущей аттестации.
- Положение о педагогическом совете.
- Положение о методическом совете и школьном методическом объединении учителей.
- Положение о школьном психолого-педагогическом консилиуме.

АДАптированная основная общеобразовательная программа образования обучающихся с легкой умственной отсталостью (интеллектуальными нарушениями) (вариант 1)

1. ЦЕЛЕВОЙ РАЗДЕЛ

1.1. ПОЯСНИТЕЛЬНАЯ ЗАПИСКА

Цель реализации АООП образования обучающихся с легкой умственной отсталостью (интеллектуальными нарушениями) - создание условий для максимального удовлетворения особых образовательных потребностей обучающихся, обеспечивающих усвоение ими социального и культурного опыта.

Достижение поставленной цели при разработке и реализации АООП предусматривает решение следующих основных задач:

- овладение обучающимися с легкой умственной отсталостью (интеллектуальными нарушениями) учебной деятельностью, обеспечивающей формирование жизненных компетенций;
- формирование общей культуры, обеспечивающей разностороннее развитие их личности (нравственно-эстетическое, социально-личностное, интеллектуальное, физическое), в соответствии с принятыми в семье и обществе духовно-нравственными и социокультурными ценностями;
- достижение планируемых результатов освоения АООП образования обучающимися с легкой умственной отсталостью (интеллектуальными нарушениями) с учетом их особых образовательных потребностей, а также индивидуальных особенностей и возможностей;
- выявление и развитие возможностей и способностей, обучающихся с умственной отсталостью (интеллектуальными нарушениями), через организацию их общественно полезной деятельности, проведения спортивно-оздоровительной работы, организацию художественного творчества и др. с использованием системы клубов, секций, студий и кружков (включая организационные формы на основе сетевого взаимодействия), проведении спортивных, творческих и др. соревнований;
- участие педагогических работников, обучающихся, их родителей (законных представителей) и общественности в проектировании и развитии внутришкольной социальной среды.

Принципы и подходы к формированию адаптированной основной общеобразовательной программы образования обучающихся с умственной отсталостью (интеллектуальными нарушениями)

В основу разработки АООП ОО обучающихся с умственной отсталостью заложены деятельностный и дифференцированный подходы:

Дифференцированный подход к построению АООП для обучающихся с легкой умственной отсталостью (интеллектуальными нарушениями) предполагает учет их особых образовательных потребностей, которые проявляются в неоднородности возможностей освоения содержания образования.

Применение дифференцированного подхода к созданию образовательных программ обеспечивает разнообразие содержания, предоставляя обучающимся с умственной отсталостью (интеллектуальными нарушениями) возможность реализовать индивидуальный потенциал развития.

Деятельностный подход основывается на теоретических положениях отечественной психологической науки, раскрывающих основные закономерности и структуру образования с учетом специфики развития личности обучающегося с умственной отсталостью (интеллектуальными нарушениями).

Деятельностный подход в образовании строится на признании того, что развитие личности обучающихся с умственной отсталостью (интеллектуальными нарушениями) школьного возраста определяется характером организации доступной им деятельности (предметно-практической и учебной).

Основным средством реализации деятельностного подхода в образовании является обучение как процесс организации познавательной и предметно-практической деятельности обучающихся,

обеспечивающий овладение ими содержанием образования.

Реализация деятельностного подхода обеспечивает:

- придание результатам образования социально и личностно значимого характера;
- прочное усвоение обучающимися знаний и опыта разнообразной деятельности и поведения, возможность их продвижения в изучаемых предметных областях;
- существенное повышение мотивации и интереса к учению, приобретению нового опыта деятельности и поведения;
- обеспечение условий для общекультурного и личностного развития на основе формирования базовых учебных действий, которые обеспечивают не только успешное усвоение некоторых элементов системы научных знаний, умений и навыков (академических результатов), но и прежде всего жизненной компетенции, составляющей основу социальной успешности.

В основу адаптированной основной общеобразовательной программы образования обучающихся с умственной отсталостью положены следующие принципы:

- принципы государственной политики Российской Федерации в области образования⁵(гуманистический характер образования, единство образовательного пространства на территории Российской Федерации, светский характер образования, общедоступность образования, адаптивность системы образования к уровням и особенностям развития и подготовки обучающихся);
- принцип коррекционно-развивающей направленности образовательного процесса, обуславливающий развитие личности обучающегося и расширение его "зоны ближайшего развития" с учетом особых образовательных потребностей;
- принцип практической направленности, предполагающий установление тесных связей между изучаемым материалом и практической деятельностью обучающихся; формирование знаний и умений, имеющих первостепенное значение для решения практико-ориентированных задач;
- принцип воспитывающего обучения, направленный на формирование у обучающихся нравственных представлений (правильно или неправильно; хорошо или плохо) и понятий, адекватных способов поведения в разных социальных средах;
- онтогенетический принцип;
- принцип преемственности, предполагающий взаимосвязь и непрерывность образования обучающихся с умственной отсталостью (интеллектуальными нарушениями) на всех этапах обучения: от младшего до старшего школьного возраста;
- принцип целостности содержания образования, обеспечивающий наличие внутренних взаимосвязей и взаимозависимостей между отдельными предметными областями и учебными предметами, входящими в их состав;
- принцип учета возрастных особенностей обучающихся, определяющий содержание предметных областей и результаты личностных достижений;
- принцип учета особенностей психического развития разных групп обучающихся с умственной отсталостью (интеллектуальными нарушениями);
- принцип направленности на формирование деятельности, обеспечивающий возможность овладения обучающимися с умственной отсталостью (интеллектуальными нарушениями) всеми видами доступной им предметно-практической деятельности, способами и приемами познавательной и учебной деятельности, коммуникативной деятельности и нормативным поведением;
- принцип переноса усвоенных знаний и умений и навыков и отношений, сформированных в условиях учебной ситуации, в различные жизненные ситуации, что позволяет обеспечить готовность обучающегося к самостоятельной ориентировке и активной деятельности в реальном мире;
- принцип сотрудничества с семьей.

Общая характеристика адаптированной основной общеобразовательной программы образования обучающихся с легкой умственной отсталостью (интеллектуальными нарушениями)

АООП образования обучающихся с легкой умственной отсталостью (интеллектуальными нарушениями) создана с учетом их особых образовательных потребностей.

ОО должна обеспечить требуемые для этой категории обучающихся условия обучения и

воспитания с учетом имеющихся у них нарушений.

АООП включает обязательную часть и часть, формируемую участниками образовательных отношений. Соотношение этих частей представлено в таблице.

№ п/п	Клас с	Обязательная часть (%)	Часть, участниками образовательного процесса (%)
1	1,2	70	30
2	3,4	79	21
3	5	87	13
4	6,7	88	12
5	8	89	11
6	9	89	11
7	10-12	90	10

В соответствии с реализацией ФГОС в 1 классе соотношение частей АООП соответствует требованиям Стандарта 70/30.

Срок реализации АООП для обучающихся с умственной отсталостью (интеллектуальными нарушениями) составляет 9-13 лет.

В реализации АООП выделено три этапа:

I этап — 1-4 классы; II этап — 5-9 классы; III этап — 10-12 классы.

Цель **I этапа** состоит в формировании основ предметных знаний и умений, коррекции недостатков психофизического развития обучающихся.

II этап направлен на расширение, углубление и систематизацию знаний и умений, обучающихся в обязательных предметных областях, овладение первоначальными навыками адаптации в динамично изменяющемся и развивающемся мире.

Цель **III этапа** реализации АООП УО направлена на углубленную трудовую подготовку и социализацию обучающихся с умственной отсталостью (интеллектуальными нарушениями), которые необходимы для их самостоятельной жизнедеятельности в социальной среде.

Психолого-педагогическая характеристика обучающихся с умственной отсталостью (интеллектуальными нарушениями)

Умственная отсталость связана с нарушениями интеллектуального развития, которые возникают вследствие органического поражения головного мозга на ранних этапах онтогенеза (от момента внутриутробного развития до трех лет). Общим признаком у всех обучающихся с умственной отсталостью выступает недоразвитие психики с явным преобладанием интеллектуальной недостаточности, которое приводит к затруднениям в усвоении содержания школьного образования и социальной адаптации.

Категория обучающихся с умственной отсталостью представляет собой неоднородную группу. В соответствии с международной классификацией умственной отсталости (МКБ-10) выделяют четыре степени умственной отсталости: легкую, умеренную, тяжелую, глубокую.

Своеобразие развития детей с легкой умственной отсталостью обусловлено особенностями их высшей нервной деятельности, которые выражаются в разбалансированности процессов возбуждения и торможения, нарушении взаимодействия первой и второй сигнальных систем.

В структуре психики такого ребенка в первую очередь отмечается недоразвитие познавательных интересов и снижение познавательной активности, что обусловлено замедленностью темпа психических процессов, их слабой подвижностью и переключаемостью. При умственной отсталости страдают не только высшие психические функции, но и эмоции, воля, поведение, в некоторых случаях физическое развитие, хотя наиболее нарушенным является процесс мышления, и прежде всего, способность к отвлечению и обобщению. Вследствие чего знания детей с умственной отсталостью об окружающем мире являются неполными и, возможно, искаженными, а их жизненный опыт крайне беден. В свою очередь, это оказывает негативное влияние на овладение чтением, письмом и счетом в процессе школьного обучения.

Развитие всех психических процессов у детей с легкой умственной отсталостью отличается качественным своеобразием, при этом нарушенной оказывается уже первая ступень познания – ощущения и восприятие. Неточность и слабость дифференцировки зрительных, слуховых, кинестетических, тактильных, обонятельных и вкусовых ощущений приводят к затруднению адекватности ориентировки детей с умственной отсталостью в окружающей среде. В процессе освоения отдельных учебных предметов это проявляется в замедленном темпе узнавания и понимания учебного материала, в частности смешении графически сходных букв, цифр, отдельных звуков или слов.

Вместе с тем, несмотря на имеющиеся недостатки, восприятие умственно отсталых обучающихся оказывается значительно более сохранным, чем процесс мышления, основу которого составляют такие операции, как анализ, синтез, сравнение, обобщение, абстракция, конкретизация. Названные логические операции у этой категории детей обладают целым рядом своеобразных черт, проявляющихся в трудностях установления отношений между частями предмета, выделении его существенных признаков и дифференциации их от несущественных, нахождении и сравнении предметов по признакам сходства и отличия и т.д.

У этой категории обучающихся из всех видов мышления (наглядно-действенное, наглядно-образное и словесно - логическое) в большей степени нарушено логическое мышление, что выражается в слабости обобщения, трудностях понимания смысла явления или факта. Особые сложности возникают у обучающихся при понимании переносного смысла отдельных фраз или целых текстов. В целом мышление ребенка с умственной отсталостью характеризуется конкретностью, не критичностью, ригидностью (плохой переключаемостью с одного вида деятельности на другой). Обучающимся с легкой умственной отсталостью присуща сниженная активность мыслительных процессов и слабая регулирующая роль мышления: как правило, они начинают выполнять работу, не дослушав инструкции, не поняв цели задания, не имея внутреннего плана действия.

Особенности восприятия и осмысления детьми учебного материала неразрывно связаны с особенностями их памяти. Запоминание, сохранение и воспроизведение полученной информации обучающимися с умственной отсталостью также обладает целым рядом специфических особенностей: они лучше запоминают внешние, иногда случайные, зрительно воспринимаемые признаки, при этом, труднее осознаются и запоминаются внутренние логические связи; позже, чем у нормальных сверстников, формируется произвольное запоминание, которое требует многократных повторений. Менее развитым оказывается логическое опосредованное запоминание, хотя механическая память может быть сформирована на более высоком уровне. Недостатки памяти обучающихся с умственной отсталостью проявляются не столько в трудностях получения и сохранения информации, сколько ее воспроизведения: вследствие трудностей установления логических отношений полученная информация может воспроизводиться бессистемно, с большим количеством искажений; при этом наибольшие трудности вызывает воспроизведение словесного материала.

Особенности нервной системы школьников с умственной отсталостью проявляются и в особенностях их внимания, которое отличается сужением объема, малой устойчивостью, трудностями его распределения, замедленностью переключения. В значительной степени нарушено произвольное внимание, которое связано с волевым напряжением, направленным на преодоление трудностей, что выражается в его нестойкости и быстрой истощаемости. Однако, если задание посильно и интересно для обучающегося, то его внимание может определенное время поддерживаться на должном уровне. Также в процессе обучения обнаруживаются трудности сосредоточения на каком-либо одном объекте или виде деятельности. Под влиянием обучения и воспитания объем внимания и его устойчивость несколько улучшаются, но при этом не достигают возрастной нормы.

Для успешного обучения необходимы достаточно развитые представления и воображение. Представлениям детей с умственной отсталостью свойственна недифференцированность, фрагментарность, уподобление образов, что, в свою очередь, сказывается на узнавании и понимании учебного материала. Воображение как один из наиболее сложных процессов отличается значительной не сформированностью, что выражается в его примитивности, неточности и схематичности.

У школьников с умственной отсталостью отмечаются недостатки в развитии речевой деятельности, физиологической основой которых является нарушение взаимодействия между

первой и второй сигнальными системами, что, в свою очередь, проявляется в недоразвитии всех сторон речи: фонетической, лексической, грамматической. Трудности звукобуквенного анализа и синтеза, восприятия и понимания речи обуславливают различные виды нарушений письменной речи. Снижение потребности в речевом общении приводит к тому, что слово не используется в полной мере как средство общения; активный словарь не только ограничен, но и наполнен штампами; фразы однотипны по структуре и бедны по содержанию. Недостатки речевой деятельности этой категории обучающихся напрямую связаны с нарушением абстрактно-логического мышления.

Следует отметить, что речь школьников с умственной отсталостью в должной мере не выполняет своей регулирующей функции, поскольку зачастую словесная инструкция оказывается непонятой, что приводит к неверному осмысливанию и выполнению задания. Однако в повседневной практике такие дети способны поддержать беседу на темы, близкие их личному опыту, используя при этом несложные конструкции предложений.

Психологические особенности умственно отсталых школьников проявляются и в нарушении эмоциональной сферы. При легкой умственной отсталости эмоции в целом сохранены, однако они отличаются отсутствием оттенков переживаний, неустойчивостью и поверхностностью. Отсутствуют или очень слабо выражены переживания, определяющие интерес и побуждение к познавательной деятельности, а также с большими затруднениями осуществляется воспитание высших психических чувств: нравственных и эстетических.

Волевая сфера учащихся с умственной отсталостью характеризуется слабостью собственных намерений и побуждений, большой внушаемостью. Такие школьники предпочитают выбирать путь, не требующий волевых усилий, а вследствие непосильности предъявляемых требований у некоторых из них развиваются такие отрицательные черты личности, как негативизм и упрямство. Своеобразие протекания психических процессов овиеособенности волевой сферы школьников с умственной отсталостью оказывают отрицательное влияние на характер их деятельности, особенно произвольной, что выражается в недоразвитии мотивационной сферы, слабости побуждений, недостаточности инициативы. Эти недостатки особенно ярко проявляются в учебной деятельности, поскольку учащиеся приступают к ее выполнению без необходимой предшествующей ориентировки в задании и, не сопоставляя ход ее выполнения, с конечной целью. В процессе выполнения учебного задания они часто уходят от правильно начатого выполнения действия, «соскальзывают» на действия, произведенные ранее, причем переносят их в прежнем виде, не учитывая изменения условий. Вместе с тем, при проведении длительной, систематической и специально организованной работы, направленной на обучение этой группы школьников целеполаганию, планированию и контролю, им оказываются доступны разные виды деятельности: изобразительная и конструктивная деятельность, игра, в том числе дидактическая, ручной труд, а в старшем школьном возрасте и некоторые виды профильного труда. Следует отметить независимость и самостоятельность этой категории школьников в уходе за собой, благодаря овладению необходимыми социально-бытовыми навыками.

Нарушения высшей нервной деятельности, недоразвитие психических процессов и эмоционально-волевой сферы обуславливают проявление некоторых специфических особенностей личности обучающихся с умственной отсталостью, проявляющиеся в примитивности интересов, потребностей и мотивов, что затрудняет формирование правильных отношений со сверстниками и взрослыми.

Особые образовательные потребности обучающихся с легкой умственной отсталостью (интеллектуальными нарушениями)

Недоразвитие познавательной, эмоционально-волевой и личностной сфер обучающихся с умственной отсталостью (интеллектуальными нарушениями) проявляется не только в качественных и количественных отклонениях от нормы, но и в глубоком своеобразии их социализации. Они способны к развитию, хотя оно и осуществляется замедленно, а типично, а иногда с резкими изменениями всей психической деятельности ребёнка. При этом, несмотря на многообразие индивидуальных вариантов структуры данного нарушения, перспективы образования детей с умственной отсталостью (интеллектуальными нарушениями) детерминированы в основном степенью выраженности недоразвития интеллекта, при этом образование, в любом случае, остается нецензовым.

Таким образом, современные научные представления об особенностях психофизического развития обучающихся с умственной отсталостью (интеллектуальными нарушениями) позволяют выделить образовательные потребности, как общие для всех обучающихся с ОВЗ, так и специфические. К общим потребностям относятся: время начала образования, содержание образования, разработка и использование специальных методов и средств обучения, особая организация обучения, расширение границ образовательного пространства, продолжительность образования и определение круга лиц, участвующих в образовательном процессе.

Для обучающихся с легкой умственной отсталостью (интеллектуальными нарушениями) характерны следующие специфические **образовательные потребности**:

а) выделение пропедевтического периода в образовании, обеспечивающего преемственность между дошкольным и школьным этапами;

б) введение специальных учебных предметов и коррекционных курсов, способствующих формированию представлений о природных и социальных компонентах окружающего мира, целенаправленное формирование умений и навыков социально-бытовой ориентировки;

в) опора на формирование и развитие познавательной деятельности и познавательных процессов, овладение разнообразными видами, средствами и формами коммуникации, обеспечивающими успешность установления и реализации социокультурных связей и отношений обучающегося с окружающей средой;

г) возможность обучения по программам профессиональной подготовки квалифицированных рабочих, служащих;

д) психологическое сопровождение, оптимизирующее взаимодействие обучающегося с педагогическими работниками и другими обучающимися;

е) раскрытие интересов и способностей, обучающихся в разных видах практической и творческой деятельности с учетом структуры нарушения, индивидуальных особенностей;

ж) психолого-педагогическое сопровождение, направленное на установление взаимодействия семьи и организации;

з) постепенное расширение образовательного пространства, выходящего за пределы организации.

1.2. ПЛАНИРУЕМЫЕ РЕЗУЛЬТАТЫ ОСВОЕНИЯ ОБУЧАЮЩИМИСЯ С ЛЕГКОЙ УМСТВЕННОЙ ОТСТАЛОСТЬЮ (ИНТЕЛЛЕКТУАЛЬНЫМИ НАРУШЕНИЯМИ) АДАптиРОВАННОЙ ОСНОВНОЙ ОБЩЕОБРАЗОВАТЕЛЬНОЙ ПРОГРАММЫ

Результаты освоения обучающимися с легкой умственной отсталостью (интеллектуальными нарушениями) АООП оцениваются как итоговые на момент завершения образования.

Освоение обучающимися АООП предполагает достижение ими двух видов результатов: **личностных и предметных**.

В структуре планируемых результатов ведущее место принадлежит **личностным** результатам, поскольку именно они обеспечивают овладение комплексом социальных (жизненных) компетенций, необходимых для достижения основной цели современного образования — введения обучающихся с умственной отсталостью (интеллектуальными нарушениями) в культуру, овладение ими социокультурным опытом.

Личностные результаты освоения АООП образования включают индивидуально-личностные качества и социальные (жизненные) компетенции обучающегося, социально значимые ценностные установки.

К личностным результатам освоения АООП относятся:

- 1) осознание себя как гражданина России; формирование чувства гордости за свою Родину;
- 2) воспитание уважительного отношения к иному мнению, истории и культуре других народов;
- 3) сформированность адекватных представлений о собственных возможностях, о насущно необходимом жизнеобеспечении;
- 4) овладение начальными навыками адаптации в динамично изменяющемся и развивающемся мире;
- 5) овладение социально-бытовыми навыками, используемыми в повседневной жизни;
- 6) владение навыками коммуникации и принятыми нормами социального взаимодействия, в том числе владение вербальными и невербальными коммуникативными компетенциями, использование доступных информационных технологий для коммуникации;

7) способность к осмыслению социального окружения, своего места в нем, принятие соответствующих возрасту ценностей и социальных ролей;

8) принятие и освоение социальной роли обучающегося, проявление социально значимых мотивов учебной деятельности;

9) сформированность навыков сотрудничества с взрослыми и сверстниками в разных социальных ситуациях;

10) способность к осмыслению картины мира, ее временно-пространственной организации; формирование целостного, социально ориентированного взгляда на мир в его органичном единстве природной и социальной частей;

11) воспитание эстетических потребностей, ценностей и чувств;

12) развитие этических чувств, проявление доброжелательности, эмоционально-нравственной отзывчивости и взаимопомощи, проявление сопереживания к чувствам других людей;

13) сформированность установки на безопасный, здоровый образ жизни, наличие мотивации к творческому труду, работе на результат, бережному отношению к материальным и духовным ценностям;

14) проявление готовности к самостоятельной жизни.

Предметные результаты освоения АООП образования включают освоенные обучающимися знания и умения, специфичные для каждой предметной области, готовность их применения. Предметные результаты обучающихся с легкой умственной отсталостью (интеллектуальными нарушениями) не являются основным критерием при принятии решения о переводе обучающегося в следующий класс, но рассматриваются как одна из составляющих при оценке итоговых достижений.

АООП определяет два уровня овладения предметными результатами: **минимальный и достаточный**.

Минимальный уровень является обязательным для большинства обучающихся с умственной отсталостью (интеллектуальными нарушениями). Вместе с тем, отсутствие достижения этого уровня отдельными обучающимися по отдельным предметам не является препятствием к получению ими образования, поэтому вариант у программы. В том случае, если обучающийся не достигает минимального уровня овладения предметными результатами по всем или большинству учебных предметов, то по рекомендации психолого-медико-педагогической комиссии и с согласия родителей (законных представителей) организация может перевести обучающегося на обучение по индивидуальному плану или на АООП (вариант 2).

Минимальный и достаточный уровни достижения предметных результатов по отдельным учебным предметам на конец обучения в младших классах (см. Таблица 1)

Таблица 1.

№	Уровни освоения предметных результатов	
	Минимальный уровень	Достаточный уровень
1	Язык и речевая практика	
	различение гласных и согласных звуков и букв; ударных и безударных согласных звуков; оппозиционных согласных по звонкости-глухости, твердости-мягкости; деление слов на слоги для переноса; списывание по слогам и целыми словами с рукописного и печатного текста с орфографическим проговариванием; запись под диктовку слов и коротких предложений (2- 4 слова) с изученными орфограммами; обозначение мягкости и твердости согласных звуков на письме гласными	различение звуков и букв; характеристика гласных и согласных звуков с опорой на образец и опорную схему; списывание рукописного и печатного текста целыми словами с орфографическим проговариванием; запись под диктовку текста, включающего слова с изученными орфограммами (30-35 слов); дифференциация и подбор слов различных категорий по вопросу и грамматическому значению (название

<p>буквами и буквой "ь" (после предварительной отработки); дифференциация и подбор слов, обозначающих предметы, действия, признаки; составление предложений, восстановление в них нарушенного порядка слов с ориентацией на серию сюжетных картинок;</p> <p>выделение из текста предложений на заданную тему; участие в обсуждении темы текста и выбора заголовка к нему; осознанное и правильное чтение текста вслух по слогам и целыми словами; пересказ содержания прочитанного текста по вопросам; участие в коллективной работе по оценке поступков героев и событий;</p> <p>выразительное чтение наизусть 5-7 коротких стихотворений;</p> <p>формулировка просьб и желаний с использованием этикетных слов и выражений;</p> <p>участие в ролевых играх в соответствии с речевыми возможностями;</p> <p>восприятие на слух сказок и рассказов; ответы на вопросы педагогического работника по их содержанию с опорой на иллюстративный материал;</p> <p>выразительное произнесение чистоговорок, коротких стихотворений с опорой на образец чтения педагогического работника;</p> <p>участие в беседах на темы, близкие личному опыту обучающегося;</p> <p>ответы на вопросы педагогического работника по содержанию прослушанных и (или) просмотренных радио- и телепередач</p>	<p>предметов, действий и признаков предметов);</p> <p>составление и распространение предложений, установление связи между словами с помощью педагогического работника, постановка знаков препинания в конце предложения (точка, вопросительный и восклицательный знак); деление текста на предложения;</p> <p>выделение темы текста (о чём идет речь), выбор одного заголовка из нескольких, подходящего по смыслу;</p> <p>самостоятельная запись 3-4 предложений из составленного текста после его анализа;</p> <p>чтение текста после предварительного анализа вслух целыми словами (сложные по семантике и структуре слова - по слогам) с соблюдением пауз, с соответствующим тоном голоса и темпом речи; ответы на вопросы педагогического работника по прочитанному тексту;</p> <p>определение основной мысли текста после предварительного его анализа;</p> <p>чтение текста молча с выполнением заданий педагогического работника;</p> <p>определение главных действующих лиц произведения; элементарная оценка их поступков;</p> <p>чтение диалогов по ролям с использованием некоторых средств устной выразительности (после предварительного разбора);</p> <p>пересказ текста по частям с опорой на вопросы педагогического работника, картинный план или иллюстрацию;</p> <p>выразительное чтение наизусть 7-8 стихотворений; понимание содержания небольших по объему сказок, рассказов и стихотворений; ответы на вопросы; понимание содержания детских радио- и телепередач, ответы на вопросы педагогического работника;</p> <p>выбор правильных средств интонации с опорой на образец речи педагогического работника и анализ речевой ситуации;</p> <p>активное участие в диалогах по темам речевых ситуаций;</p> <p>высказывание своих просьб и желаний; выполнение речевых действий (приветствия, прощания, извинения), используя соответствующие этикетные слова и выражения;</p> <p>участие в коллективном составлении рассказа или сказки по темам речевых ситуаций;</p>
---	---

		составление рассказов с опорой на картинный или картинно-символический план.
2	Математика	
	<p>знание числового ряда 1-100 в прямом порядке; откладывание любых чисел в пределах 100, с использованием счетного материала;</p> <p>знание названий компонентов сложения, вычитания, умножения, деления;</p> <p>понимание смысла арифметических действий сложения и вычитания, умножения и деления (на равные части).</p> <p>знание таблицы умножения однозначных чисел до 5; понимание связи таблиц умножения и деления, пользование таблицами умножения на печатной основе для нахождения произведения и частного;</p> <p>знание порядка действий в примерах в два арифметических действия;</p> <p>знание и применение переместительного свойства сложения и умножения;</p> <p>выполнение устных и письменных действий сложения и вычитания чисел в пределах 100;</p> <p>знание единиц измерения (меры) стоимости, длины, массы, времени и их соотношения;</p> <p>различение чисел, полученных при счете и измерении, запись числа, полученного при измерении двумя мерами;</p> <p>пользование календарем для установления порядка месяцев в году, количества суток в месяцах; определение времени по часам (одним способом); решение, составление, иллюстрирование изученных простых арифметических задач;</p> <p>решение составных арифметических задач в два действия (с помощью педагогического работника); различение замкнутых, незамкнутых кривых, ломаных линий;</p> <p>вычисление длины ломаной;</p> <p>узнавание, называние, моделирование взаимного положения двух прямых, кривых линий, фигур, нахождение точки пересечения без вычерчивания;</p> <p>знание названий элементов четырехугольников; вычерчивание прямоугольника (квадрата) с помощью чертежного треугольника на нелинованной бумаге (с помощью педагогического работника);</p> <p>различение окружности и круга, вычерчивание окружности разных радиусов.</p>	<p>знание числового ряда 1-100 в прямом и обратном порядке;</p> <p>счет, присчитыванием, отсчитыванием по единице и равными числовыми группами в пределах 100; откладывание любых чисел в пределах 100 с использованием счетного материала;</p> <p>знание названия компонентов сложения, вычитания, умножения, деления;</p> <p>понимание смысла арифметических действий сложения и вычитания, умножения и деления (на равные части и по содержанию), различение двух видов деления на уровне практических действий;</p> <p>знание способов чтения и записи каждого вида деления;</p> <p>знание таблицы умножения всех однозначных чисел и числа 10; правила умножения чисел 1 и 0, на 1 и 0, деления 0 и деления на 1, на 10;</p> <p>понимание связи таблиц умножения и деления, пользование таблицами умножения на печатной основе для нахождения произведения и частного;</p> <p>знание порядка действий в примерах в два арифметических действия;</p> <p>знание и применение переместительного свойства сложения и умножения;</p> <p>выполнение устных и письменных действий сложения и вычитания чисел в пределах 100;</p> <p>знание единиц (мер) измерения стоимости, длины, массы, времени и их соотношения;</p> <p>различение чисел, полученных при счете и измерении, запись чисел, полученных при измерении двумя мерами (с полным набором знаков в мелких мерах);</p> <p>знание порядка месяцев в году, номеров месяцев от начала года, умение пользоваться календарем для установления порядка месяцев в году, знание количества суток в месяцах;</p> <p>определение времени по часам тремя способами с точностью до 1 мин;</p> <p>решение, составление, иллюстрирование всех изученных простых арифметических задач;</p> <p>краткая запись, моделирование содержания, решение составных арифметических задач в два действия;</p> <p>различение замкнутых, незамкнутых</p>

		<p>кривых, ломаных линий; вычисление длины ломаной; узнавание, называние, вычерчивание, моделирование взаимного положения двух прямых и кривых линий, многоугольников, окружностей, нахождение точки пересечения;</p> <p>знание названий элементов четырехугольников, вычерчивание прямоугольника (квадрата) с помощью чертежного треугольника на нелинованной бумаге;</p> <p>вычерчивание окружности разных радиусов, различение окружности и круга.</p>
3	Мир природы и человека	
	<p>представления о назначении объектов изучения; узнавание и называние изученных объектов на иллюстрациях, фотографиях; отнесение изученных объектов к определенным группам (видовые понятия); называние сходных объектов, отнесенных к одной и той же изучаемой группе; представления об элементарных правилах безопасного поведения в природе и обществе;</p> <p>знание требований к режиму дня обучающегося и понимание необходимости его выполнения;</p> <p>знание основных правил личной гигиены и выполнение их в повседневной жизни;</p> <p>ухаживание за комнатными растениями, кормление зимующих птиц;</p> <p>составление повествовательного или описательного рассказа из 3-5 предложений об изученных объектах по предложенному плану;</p> <p>адекватное взаимодействие с изученными объектами окружающего мира в учебных ситуациях, адекватное поведение в классе, в образовательной организации, на улице в условиях реальной или смоделированной учителем ситуации.</p>	<p>представление о взаимосвязях между изученными объектами, их месте в окружающем мире;</p> <p>узнавание и называние изученных объектов в натуральном виде в естественных условиях;</p> <p>отнесение изученных объектов к определенным группам с учетом различных оснований для классификации;</p> <p>развернутая характеристика своего отношения к изученным объектам;</p> <p>знание отличительных существенных признаков групп объектов;</p> <p>знание правил гигиены органов чувств;</p> <p>знание некоторых правил безопасного поведения в природе и обществе с учетом возрастных особенностей;</p> <p>готовность к использованию полученных знаний при решении учебных, учебно-бытовых и учебно-трудовых задач.</p> <p>ответы на вопросы и постановка вопросов по содержанию изученного, проявление желания рассказать о предмете изучения или наблюдения;</p> <p>выполнение задания без текущего контроля педагогического работника (при наличии предваряющего и итогового контроля), оценка своей работы и других обучающихся, проявление к ней ценностного отношения, понимание замечаний, адекватное восприятие похвалы;</p> <p>проявление активности в организации совместной деятельности и ситуативном общении с обучающимися; адекватное взаимодействие с объектами окружающего мира;</p> <p>соблюдение элементарных санитарно-гигиенических норм;</p> <p>выполнение доступных природоохранных действий;</p> <p>готовность к использованию</p>

		сформированных умений при решении учебных, учебно-бытовых и учебно-трудовых задач.
4	Искусство	
	<p>знание названий художественных материалов, инструментов и приспособлений, их свойств, назначения, правил хранения, обращения и санитарно-гигиенических требований при работе с ними;</p> <p>знание элементарных правил композиции, цветоведения, передачи формы предмета;</p> <p>знание некоторых выразительных средств изобразительного искусства: "изобразительная поверхность", "точка", "линия", "штриховка", "пятно", "цвет";</p> <p>пользование материалами для рисования, аппликации, лепки;</p> <p>знание названий предметов, подлежащих рисованию, лепке и аппликации;</p> <p>знание названий некоторых народных и национальных промыслов, изготавливающих игрушки: "Дымково", "Гжель", "Городец", "Каргополь";</p> <p>организация рабочего места в зависимости от характера выполняемой работы;</p> <p>следование при выполнении работы инструкциям педагогического работника;</p> <p>рациональная организация своей изобразительной деятельности;</p> <p>планирование работы; осуществление текущего и заключительного контроля выполняемых практических действий и корректировка хода практической работы;</p> <p>владение некоторыми приемами лепки (раскатывание, сплющивание, отщипывание) и аппликации (вырезание и наклеивание);</p> <p>рисование по образцу, с натуры, по памяти, представлению, воображению предметов несложной формы и конструкции, передача в рисунке содержания несложных произведений в соответствии с темой;</p> <p>применение приемов работы карандашом, гуашью, акварельными красками с целью передачи фактуры предмета;</p> <p>ориентировка в пространстве листа, размещение изображения одного или группы предметов в соответствии с параметрами изобразительной поверхности;</p> <p>адекватная передача цвета изображаемого объекта, определение насыщенности цвета, получение смешанных цветов и некоторых оттенков цвета;</p> <p>узнавание и различение в книжных иллюстрациях и репродукциях</p>	<p>знание названий жанров изобразительного искусства (портрет, натюрморт, пейзаж);</p> <p>знание названий некоторых народных и национальных промыслов (например, "Дымково", "Гжель", "Городец", "Каргополь");</p> <p>знание основных особенностей некоторых материалов, используемых в рисовании, лепке и аппликации;</p> <p>знание выразительных средств изобразительного искусства: "изобразительная поверхность", "точка", "линия", "штриховка", "контур", "пятно", "цвет", объем;</p> <p>знание правил цветоведения, светотени, перспективы; построения орнамента, стилизации формы предмета;</p> <p>знание видов аппликации (предметная, сюжетная, декоративная);</p> <p>знание способов лепки (конструктивный, пластический, комбинированный);</p> <p>нахождение необходимой для выполнения работы информации в материалах учебника, рабочей тетради;</p> <p>следование при выполнении работы инструкциям педагогического работника или инструкциям, представленным в других информационных источниках;</p> <p>оценка результатов собственной изобразительной деятельности и обучающихся (красиво, некрасиво, аккуратно, похоже на образец);</p> <p>использование разнообразных технологических способов выполнения аппликации;</p> <p>применение разных способов лепки;</p> <p>рисование с натуры и по памяти после предварительных наблюдений, передача всех признаков и свойств изображаемого объекта, рисование по воображению;</p> <p>различение и передача в рисунке эмоционального состояния и своего отношения к природе, человеку, семье и обществу;</p> <p>различение произведений живописи, графики, скульптуры, архитектуры и декоративно-прикладного искусства;</p> <p>различение жанров изобразительного искусства: пейзаж, портрет, натюрморт, сюжетное изображение; самостоятельное исполнение разученных детских песен;</p> <p>знание динамических оттенков (форте-</p>

<p>изображенных предметов и действий. определение характера и содержания знакомых музыкальных произведений; представления о некоторых музыкальных инструментах и их звучании (труба, баян, гитара); пение с инструментальным сопровождением и без него (с помощью педагогического работника); выразительное, слаженное и достаточно эмоциональное исполнение выученных песен с простейшими элементами динамических оттенков; правильное формирование при пении гласных звуков и отчетливое произнесение согласных звуков в конце и в середине слов; правильная передача мелодии в диапазоне ре1-си1; различение вступления, запева, припева, проигрыша, окончания песни; различение песни, танца, марша; передача ритмического рисунка попевок (хлопками, на металлофоне, голосом); определение разнообразных по содержанию и характеру музыкальных произведений (веселые, грустные и спокойные); владение элементарными представлениями о нотной грамоте.</p>	<p>громко, пиано-тихо); представления о народных музыкальных инструментах и их звучании (домра, мандолина, баян, гусли, свирель, гармонь, трещотка); представления об особенностях мелодического голосоведения (плавно, отрывисто, скачкообразно); пение хором с выполнением требований художественного исполнения; ясное и четкое произнесение слов в песнях подвижного характера; исполнение выученных песен без музыкального сопровождения, самостоятельно; различение разнообразных по характеру и звучанию песен, маршей, танцев; владение элементами музыкальной грамоты, как средства осознания музыкальной речи.</p>
<p>5 Труд (технология)</p>	
<p>знание правил организации рабочего места и умение самостоятельно его организовать в зависимости от характера выполняемой работы, (рационально располагать инструменты, материалы и приспособления на рабочем столе, сохранять порядок на рабочем месте); знание видов трудовых работ; знание названий и некоторых свойств поделочных материалов, используемых на уроках ручного труда, знание и соблюдение правил их хранения, санитарно-гигиенических требований при работе с ними; знание названий инструментов, необходимых на уроках ручного труда, их устройства, правил техники безопасной работы с колющими и режущими инструментами; знание приемов работы (разметки деталей, выделения детали из заготовки, формообразования, соединения деталей, отделки изделия), используемые на уроках ручного труда; анализ объекта, подлежащего изготовлению, выделение и называние его признаков и свойств; определение способов соединения деталей; пользование доступными технологическими (инструкционными) картами;</p>	<p>знание правил рациональной организации труда, включающих упорядоченность действий и самодисциплину; знание об исторической, культурной и эстетической ценности вещей; знание видов художественных ремесел; нахождение необходимой информации в материалах учебника, рабочей тетради; знание и использование правил безопасной работы с режущими и колющими инструментами, соблюдение санитарно-гигиенических требований при выполнении трудовых работ; осознанный подбор материалов по их физическим, декоративно-художественным и конструктивным свойствам; отбор оптимальных и доступных технологических приемов ручной обработки в зависимости от свойств материалов и поставленных целей; экономное расходование материалов; использование в работе с разнообразной наглядности: составление плана работы над изделием с опорой на предметно-операционные и графические планы, распознавание простейших технических рисунков, схем, чертежей, их чтение и выполнение действий в соответствии с</p>

	<p>составление стандартного плана работы по пунктам; владение некоторыми технологическими приемами ручной обработки материалов; использование в работе доступных материалов (глина и пластилин; природные материалы; бумага и картон; нитки и ткань; проволока и металл; древесина); конструирование из металлоконструктора; выполнение несложного ремонта одежды.</p>	<p>ними в процессе изготовления изделия; осуществление текущего самоконтроля выполняемых практических действий и корректировка хода практической работы; оценка своих изделий (похоже на образец); установление причинно-следственных связей между выполняемыми действиями и их результатами; выполнение общественных поручений по уборке класса и (или) мастерской после уроков труда (технологии) красиво, некрасиво, аккуратно.</p>
6 Физическая культура		
	<p>представления о физической культуре как средстве укрепления здоровья, физического развития и физической подготовки человека; выполнение комплексов утренней гимнастики под руководством педагогического работника; знание основных правил поведения на уроках физической культуры и осознанное их применение; выполнение несложных упражнений по словесной инструкции при выполнении строевых команд; представления о двигательных действиях; знание основных строевых команд; подсчёт при выполнении общеразвивающих упражнений; ходьба в различном темпе с различными исходными положениями; взаимодействие со сверстниками в организации и проведении подвижных игр, элементов соревнований; участие в подвижных играх и эстафетах под руководством педагогического работника; знание правил бережного обращения с инвентарём и оборудованием, соблюдение требований техники безопасности в процессе участия в физкультурно-спортивных мероприятиях.</p>	<p>практическое освоение элементов гимнастики, легкой атлетики, лыжной подготовки, спортивных и подвижных игр и других видов физической культуры; самостоятельное выполнение комплексов утренней гимнастики; владение комплексами упражнений для формирования правильной осанки и развития мышц туловища; участие в оздоровительных занятиях в режиме дня (физкультминутки); выполнение основных двигательных действий в соответствии с заданием педагогического работника: бег, ходьба, прыжки; подача и выполнение строевых команд, ведение подсчёта при выполнении общеразвивающих упражнений. совместное участие со сверстниками в подвижных играх и эстафетах; оказание посильной помощи и поддержки сверстникам в процессе участия в подвижных играх и соревнованиях; знание спортивных традиций своего народа и других народов; знание способов использования различного спортивного инвентаря в основных видах двигательной активности и их применение в практической деятельности; знание правил и техники выполнения двигательных действий, применение усвоенных правил при выполнении двигательных действий под руководством педагогического работника; знание и применение правил бережного обращения с инвентарём и оборудованием в повседневной жизни; соблюдение требований техники безопасности в процессе участия в физкультурно-спортивных мероприятиях.</p>

Минимальный и достаточный уровни усвоения предметных результатов по отдельным учебным предметам на конец школьного обучения (см. Таблица 2)

Таблица 2

№	Уровни освоения предметных результатов	
	Минимальный уровень	Достаточный уровень
1	Язык и речевая практика	
	<p>знание отличительных грамматических признаковосновных частей слова; разбор слова с опорой на представленный образец, схему, вопросы педагогического работника; образование слов с новым значением с опорой на образец; представления о грамматических разрядах слов; различение изученных частей речи по вопросу и значению; использование на письме орфографических правил после предварительного разбора текста на основе готового или коллективного составленного алгоритма; составление различных конструкций предложений с опорой на представленный образец; установление смысловых связей в словосочетании по образцу, вопросам педагогического работника; нахождение главных и второстепенных членов предложения без деления на виды (с помощью педагогического работника); нахождение в тексте однородных членов предложения; различение предложений, разных по интонации; нахождение в тексте предложений, различных по цели высказывания (с помощью педагогического работника); участие в обсуждении фактического материала высказывания, необходимого для раскрытия его темы иосновной мысли; выбор одного заголовка из нескольких предложенных, соответствующих теме текста; оформление изученных видов деловых бумаг с опорой на представленный образец; письмо небольших по объему изложений повествовательного текста и повествовательного текста с элементами описания (50-55 слов) после предварительного обсуждения (отработки) всех компонентов текста; составление и письмо небольших по</p>	<p>знание значимых частей слова и их дифференцировка по существенным признакам; разбор слова по составу с использованием опорныхсхем; образование слов с новым значением, относящихся к разным частям речи, с использованием приставок и суффиксов с опорой на схему; дифференцировка слов, относящихся к различным частям речи по существенным признакам; определение некоторых грамматических признаков изученных частей (существительного, прилагательного, глагола) речи по опорной схеме или вопросам педагогического работника; нахождение орфографической трудности в слове и решение орфографической задачи (под руководством педагогического работника); пользование орфографическим словарем для уточнения написания слова; составление простых распространенных и сложных предложений по схеме, опорным словам, на предложенную тему; установление смысловых связей в несложных по содержанию и структуре предложениях (не более 4-5 слов) по вопросам педагогического работника, опорной схеме; нахождение главных и второстепенных членов предложения с использованием опорных схем; составление предложений с однородными членами с опорой на образец; составление предложений, разных по интонации с опорой на образец; различение предложений (с помощью педагогического работника) различных по цели высказывания; отбор фактического материала, необходимого для раскрытия темы текста; отбор фактического материала, необходимого для раскрытия основной</p>

	<p>объему сочинений (до 50 слов) повествовательного характера (с элементами описания) на основе наблюдений, практической деятельности, опорным словам и предложенному плану после предварительной отработки содержания и языкового оформления; правильное, осознанное чтение в темпе, приближенном к темпу устной речи, доступных по содержанию текстов (после предварительной подготовки); определение темы произведения (под руководством педагогического работника); ответы на вопросы педагогического работника по фактическому содержанию произведения своими словами; участие в коллективном составлении словесно-логического плана прочитанного и разобранного под руководством педагогического работника текста; пересказ текста по частям на основе коллективно составленного плана (с помощью педагогического работника); выбор заголовка к пунктам плана из нескольких предложенных; установление последовательности событий в произведении; определение главных героев текста; составление элементарной характеристики героя на основе предложенного плана и по вопросам педагогического работника; нахождение в тексте незнакомых слов и выражений, объяснение их значения с помощью педагогического работника; заучивание стихотворений наизусть (7-9); самостоятельное чтение небольших по объему и несложных по содержанию произведений для внеклассного чтения, выполнение посильных заданий.</p>	<p>мысли текста (с помощью педагогического работника); выбор одного заголовка из нескольких предложенных, соответствующих теме и основной мысли текста; оформление всех видов изученных деловых бумаг; письмо изложений повествовательных текстов и текстов с элементами описания и рассуждения после предварительного разбора (до 70 слов); письмо сочинений-повествований с элементами описания после предварительного коллективного разбора темы, основной мысли, структуры высказывания и выбора необходимых языковых средств (55-60 слов); правильное, осознанное и беглое чтение вслух, с соблюдением некоторых усвоенных норм орфоэпии; ответы на вопросы педагогического работника своими словами и словами автора (выборочное чтение); определение темы художественного произведения; определение основной мысли произведения (с помощью педагогического работника); самостоятельное деление на части несложного по структуре и содержанию текста; формулировка заголовков пунктов плана (с помощью педагогического работника); различение главных и второстепенных героев произведения с элементарным обоснованием; определение собственного отношения к поступкам героев (героя); сравнение собственного отношения и отношения автора к поступкам героев с использованием примеров из текста (с помощью педагогического работника); пересказ текста по коллективно составленному плану; нахождение в тексте непонятных слов и выражений, объяснение их значения и смысла с опорой на контекст; ориентировка в круге доступного чтения; выбор интересующей литературы (с помощью педагогического работника); самостоятельное чтение художественной литературы; знание наизусть 10-12 стихотворений и 1 прозаического отрывка.</p>
2	Математика	
	<p>знание числового ряда чисел в пределах 100 000; чтение, запись и сравнение целых чисел в пределах 100 000;</p>	<p>знание числового ряда чисел в пределах 1 000 000, чтение, запись и сравнение чисел в пределах 1 000 000;</p>

<p>знание таблицы сложения однозначных чисел; знание табличных случаев умножения и получаемых из них случаев деления;</p> <p>письменное выполнение арифметических действий с числами в пределах 100 000 (сложение, вычитание, умножение и деление на однозначное число) с использованием таблиц умножения, алгоритмов письменных арифметических действий, микрокалькулятора (легкие случаи);</p> <p>знание обыкновенных и десятичных дробей, их получение, запись, чтение;</p> <p>выполнение арифметических действий (сложение, вычитание, умножение и деление на однозначное число) с десятичными дробями, имеющими в записи менее 5 знаков (цифр), в том числе с использованием микрокалькулятора;</p> <p>знание названий, обозначения, соотношения крупных и мелких единиц измерения стоимости, длины, массы, времени; выполнение действий с числами, полученными при измерении величин; нахождение доли величины и величины по значению её доли (половина, треть, четверть, пятая, десятая часть);</p> <p>решение простых арифметических задач и составных задач в 2 действия;</p> <p>распознавание, различение и называние геометрических фигур и тел (куб, шар, параллелепипед), знание свойств элементов многоугольников (треугольник, прямоугольник, параллелограмм);</p> <p>построение с помощью линейки, чертежного угольника, циркуля, транспортира линий, углов, многоугольников, окружностей в разном положении на плоскости;</p> <p>представление о персональном компьютере как техническом средстве, его основных устройствах и их назначении;</p> <p>выполнение элементарных действий с компьютером и другими средствами информационно-коммуникационных технологий (далее - ИКТ) с использованием безопасные для органов зрения, нервной системы, опорно-двигательного аппарата эргономичные приёмы работы, выполнение компенсирующих физических упражнений (мини зарядка); пользование компьютером для решения доступных учебных задач с простыми информационными объектами (текстами, рисунками).</p>	<p>знание таблицы сложения однозначных чисел, в том числе с переходом через десяток;</p> <p>знание табличных случаев умножения и получаемых из них случаев деления;</p> <p>знание названий, обозначений, соотношения крупных и мелких единиц измерения стоимости, длины, массы, времени, площади, объема;</p> <p>устное выполнение арифметических действий с целыми числами, полученными при счете и при измерении, в пределах 100 (простые случаи в пределах 1 000 000);</p> <p>письменное выполнение арифметических действий с многозначными числами и числами, полученными при измерении, в пределах 1 000 000;</p> <p>знание обыкновенных и десятичных дробей, их получение, запись, чтение;</p> <p>выполнение арифметических действий с десятичными дробями;</p> <p>нахождение одной или нескольких долей (процентов) от числа, числа по одной его доли (проценту); выполнение арифметических действий с целыми числами до 1 000 000 и десятичными дробями с использованием микрокалькулятора и проверкой вычислений путем повторного использования микрокалькулятора;</p> <p>решение простых задач, составных задач в 2-3 арифметических действия;</p> <p>распознавание, различение и называние геометрических фигур и тел (куб, шар, параллелепипед, пирамида, призма, цилиндр, конус);</p> <p>знание свойств элементов многоугольников (треугольник, прямоугольник, параллелограмм), прямоугольного параллелепипеда;</p> <p>вычисление площади прямоугольника, объема прямоугольного параллелепипеда (куба);</p> <p>построение с помощью линейки, чертежного угольника, циркуля, транспортира линий, углов, многоугольников, окружностей в разном положении на плоскости, в том числе симметричных относительно оси, центра симметрии;</p> <p>применение математических знаний для решения профессиональных трудовых задач;</p> <p>представления о персональном компьютере как техническом средстве, его</p>
---	--

		<p>основных устройствах и их назначении; представление о персональном компьютере как техническом средстве, его основных устройствах и их назначении; выполнение элементарных действий с компьютером и другими средствами ИКТ, используя безопасные для органов зрения, нервной системы, опорно-двигательного аппарата эргономичные приёмы работы, выполнение компенсирующих физических упражнений (мини-зарядка); пользование компьютером для решения доступных учебных задач с простыми информационными объектами (текстами, рисунками), доступными электронными ресурсами;</p> <p>пользование компьютером для поиска, получения, хранения, воспроизведения и передачи необходимой информации; запись (фиксация) выборочной информации об окружающем мире и о себе самом с помощью инструментов ИКТ</p>
3	Человек и общество	
	<p>представления о разных группах продуктов питания; знание отдельных видов продуктов питания, относящихся к различным группам; понимание их значения для здорового образа жизни человека; приготовление несложных видов блюд под руководством педагогического работника;</p> <p>представления о санитарно-гигиенических требованиях к процессу приготовления пищи, соблюдение требований техники безопасности при приготовлении пищи; знание отдельных видов одежды и обуви, некоторых правил ухода за ними; соблюдение усвоенных правил в повседневной жизни;</p> <p>знание правил личной гигиены и их выполнение под руководством взрослого; знание названий предприятий бытового обслуживания и их назначения; решение типовых практических задач под руководством педагогических работников, родителей (законных представителей) посредством обращения в предприятия бытового обслуживания;</p> <p>знание названий торговых организаций, их видов и назначения;</p> <p>совершение покупок различных товаров под руководством родителей (законных представителей); первоначальные представления о статьях семейного бюджета;</p> <p>представления о различных видах средств</p>	<p>знание способов хранения и переработки продуктов питания;</p> <p>составление ежедневного меню из предложенных продуктов питания;</p> <p>самостоятельное приготовление несложных знакомых блюд;</p> <p>самостоятельное совершение покупок товаров ежедневного назначения;</p> <p>соблюдение правил личной гигиены по уходу за полостью рта, волосами, кожей рук; соблюдение правила поведения в доме и общественных местах;</p> <p>представления о морально-этических нормах поведения;</p> <p>некоторые навыки ведения домашнего хозяйства (уборка дома, стирка белья, мытье посуды); навыки обращения в различные медицинские учреждения (под руководством взрослого); пользование различными средствами связи для решения практических житейских задач;</p> <p>знание основных статей семейного бюджета, коллективный расчет расходов и доходов семейного бюджета;</p> <p>составление различных видов деловых бумаг под руководством педагогического работника с целью обращения в различные организации социального назначения;</p> <p>знание изученных понятий и наличие представлений по всем разделам программы;</p> <p>использование усвоенных исторических понятий в самостоятельных</p>

	<p>связи; знание и соблюдение правил поведения в общественных местах (магазинах, транспорте, музеях, медицинских учреждениях); знание названий организаций социальной направленности и их назначения; понимание доступных исторических фактов; использование некоторых усвоенных понятий в активной речи; последовательные ответы на вопросы, выбор правильного ответа из ряда предложенных вариантов; использование помощи педагогического работника при выполнении учебных задач, самостоятельное исправление ошибок; усвоение элементов контроля учебной деятельности (с помощью памяток, инструкций, опорных схем); адекватное реагирование на оценку учебных действий; знание некоторых дат важнейших событий отечественной истории; знание некоторых основных фактов исторических событий, явлений, процессов; знание имен некоторых наиболее известных исторических деятелей (князей, царей, политиков, полководцев, ученых, деятелей культуры); понимание значения основных терминов-понятий; установление по датам последовательности и длительности исторических событий, пользование "Лентой времени"; описание предметов, событий, исторических героев с опорой на наглядность, составление рассказов о них по вопросам педагогического работника; нахождение и показ на исторической карте основных изучаемых объектов и событий; объяснение значения основных исторических понятий с помощью педагогического работника.</p>	<p>высказываниях; участие в беседах по основным темам программы; высказывание собственных суждений и личностное отношение к изученным фактам; понимание содержания учебных заданий, их выполнение самостоятельно или с помощью педагогического работника; владение элементами самоконтроля при выполнении заданий; владение элементами оценки и самооценки; проявление интереса к изучению истории. знание хронологических рамок ключевых процессов, дат важнейших событий отечественной истории; знание некоторых основных исторических фактов, событий, явлений, процессов; их причины, участников, результаты и значение; составление рассказов об исторических событиях, формулировка выводов об их значении; знание мест совершения основных исторических событий; знание имен известных исторических деятелей (князей, царей, политиков, полководцев, ученых, деятелей культуры) и составление элементарной характеристики исторических героев; формирование первоначальных представлений о взаимосвязи и последовательности важнейших исторических событий; понимание "легенды" исторической карты и "чтение" исторической карты с опорой на ее "легенду"; знание основных терминов понятий и их определений; соотнесение года с веком, установление последовательности и длительности исторических событий; сравнение, анализ, обобщение исторических фактов; поиск информации в одном или нескольких источниках; установление и раскрытие причинно-следственных связей между историческими событиями и явлениями.</p>
4	<p>Мир природы и человека</p> <p>представления об объектах и явлениях неживой и живой природы, организма человека; знание особенностей внешнего вида изученных растений и животных, узнавание и различение изученных объектов в окружающем мире, моделях, фотографиях, рисунках; знание общих признаков изученных групп</p>	<p>представление об объектах неживой и живой природы, организме человека; осознание основных взаимосвязей между природными компонентами, природой и человеком, органами и системами органов у человека; установление взаимосвязи между средой обитания и внешним видом объекта (единство формы и функции);</p>

	<p>растений и животных, правил поведения в природе, техники без опасности, здорового образа жизни;</p> <p>выполнение совместно с учителем практических работ; описание особенностей состояния своего организма; знание названий специализации врачей;</p> <p>применение полученных знаний и сформированных умений в бытовых ситуациях (уход за растениями, животными в доме, измерение температуры тела, правила первой доврачебной помощи).</p> <p>представления об особенностях природы, жизни, культуры и хозяйственной деятельности людей, экологических проблемах России, разных материков и отдельных стран;</p> <p>владение приемами элементарного чтения географической карты: декодирование условных знаков карты, определение направлений на карте, определение расстояний по карте при помощи масштаба; умение описывать географический объект по карте;</p> <p>выделение, описание и объяснение существенных признаков географических объектов и явлений;</p> <p>сравнение географических объектов, фактов, явлений, событий по заданным критериям; использование географических знаний в повседневной жизни для объяснения явлений и процессов, адаптации к условиям территории проживания, соблюдения мер безопасности в случаях стихийных бедствий и техногенных катастроф.</p>	<p>знание признаков сходства и различия между группами растений и животных, выполнение классификаций на основе выделения общих признаков; узнавание изученных природных объектов по внешнему виду (натуральные объекты, муляжи, слайды, рисунки, схемы);</p> <p>знание названий, элементарных функций и расположения основных органов в организме человека; знание способов самонаблюдения, описание особенностей своего состояния, самочувствия, знание основных показателей своего организма (группа крови, состояние зрения, слуха, норму температуры тела, кровяного давления);</p> <p>знание правил здорового образа жизни и безопасного поведения, использование их для объяснения новых ситуаций;</p> <p>выполнение практических работ самостоятельно или при предварительной (ориентировочной) помощи педагогического работника (измерение температуры тела, оказание доврачебной помощи при вывихах, порезах, кровотечении, ожогах); владение сформированными знаниями и умениями в учебных, учебно-бытовых и учебно-трудовых ситуациях;</p> <p>применение элементарных практических умений и приемов работы с географической картой для получения географической информации;</p> <p>ведение наблюдений за объектами, процессами и явлениями географической среды, оценка их изменения в результате природных и антропогенных воздействий;</p> <p>нахождение в различных источниках и анализ географической информации;</p> <p>применение приборов и инструментов для определения количественных и качественных характеристик компонентов природы;</p> <p>называние и показ на иллюстрациях изученных культурных и исторических памятников своей области.</p>
5	<p>Труд (технология)</p> <p>знание названий некоторых материалов, изделий, которые из них изготавливаются и применяются в быту, игре, учебе, отдыхе;</p> <p>представления об основных свойствах используемых материалов;</p> <p>знание правил хранения материалов, санитарно-гигиенических требований при работе с производственными материалами;</p> <p>отбор (с помощью педагогического</p>	<p>определение (с помощью педагогического работника) возможностей различных материалов, их целенаправленный выбор (с помощью педагогического работника) в соответствии с физическими, декоративно-художественными и конструктивными свойствами в зависимости от задач предметно-практической деятельности;</p>

<p>работника) материалов и инструментов, необходимых для работы; представления о принципах действия, общем устройстве машины и ее основных частях (на примере изучения любой современной машины: металлорежущего станка, швейной машины, ткацкого станка, автомобиля, трактора);</p> <p>представления о правилах безопасной работы с инструментами и оборудованием, санитарно-гигиенических требованиях при выполнении работы; владение базовыми умениями, лежащими в основе наиболее распространенных производственных технологических процессов (шитье, литье, пиление, строгание);</p> <p>чтение (с помощью педагогического работника) технологической карты, используемой в процессе изготовления изделия;</p> <p>представления о разных видах профильного труда (деревообработка, металлообработка, швейные, малярные, переплетно-картонажные работы, ремонт и производство обуви, сельскохозяйственный труд, автодело, цветоводство);</p> <p>понимание значения и ценности труда; понимание красоты труда и его результатов;</p> <p>заботливое и бережное отношение к общественному достоянию и родной природе;</p> <p>понимание значимости организации школьного рабочего места, обеспечивающего внутреннюю дисциплину;</p> <p>выражение отношения к результатам собственной и чужой творческой деятельности ("нравится" и (или) "не нравится");</p> <p>организация (под руководством педагогического работника) совместной работы в группе;</p> <p>осознание необходимости соблюдения в процессе выполнения трудовых заданий порядка и аккуратности;</p> <p>выслушивание предложений и мнений других обучающихся, адекватное реагирование на них; комментирование и оценка в доброжелательной форме достижения других обучающихся, высказывание своих предложений и пожеланий;</p> <p>проявление заинтересованного отношения к деятельности своих других обучающихся</p>	<p>экономное расходование материалов;</p> <p>планирование (с помощью педагогического работника) предстоящей практической работы;</p> <p>знание оптимальных и доступных технологических приемов ручной и машинной обработки материалов в зависимости от свойств материалов и поставленных целей;</p> <p>осуществление текущего самоконтроля выполняемых практических действий и корректировка хода практической работы;</p> <p>понимание общественной значимости своего труда, своих достижений в области трудовой деятельности.</p>
--	---

	<p>и результатам их работы; выполнение общественных поручений по уборке мастерской после уроков труда (технологии); посильное участие в благоустройстве и озеленении территорий, охране природы и окружающей среды.</p>	
6	Физическая культура	
	<p>знания о физической культуре как системе разнообразных форм занятий физическими упражнениями по укреплению здоровья; демонстрация правильной осанки, видов стилизованной ходьбы под музыку, комплексов корригирующих упражнений на контроль ощущений (в постановке головы, плеч, позвоночного столба), осанки в движении, положений тела и его частей (в положении стоя), комплексов упражнений для укрепления мышечного корсета; понимание влияния физических упражнений на физическое развитие и развитие физических качеств человека; планирование занятий физическими упражнениями в режиме дня (под руководством педагогического работника); выбор (под руководством педагогического работника) спортивной одежды и обуви в зависимости от погодных условий и времени года; знания об основных физических качествах человека: сила, быстрота, выносливость, гибкость, координация; демонстрация жизненно важных способов передвижения человека (ходьба, бег, прыжки, лазанье, ходьба на лыжах, плавание); определение индивидуальных показателей физического развития (длина и масса тела) (под руководством педагогического работника); выполнение технических действий из базовых видов спорта, применение их в игровой и учебной деятельности; выполнение акробатических и гимнастических комбинаций из числа усвоенных (под руководством педагогического работника); участие со сверстниками в подвижных и спортивных играх; взаимодействие со сверстниками по правилам проведения подвижных игр и соревнований; представления об особенностях физической культуры разных народов, связи физической культуры с природными,</p>	<p>представление о состоянии и организации физической культуры и спорта в России, в том числе об Олимпийском, Паралимпийском движениях, Специальных олимпийских играх; выполнение общеразвивающих и корригирующих упражнений без предметов: упражнения на осанку, на контроль осанки в движении, положений тела и его частей стоя, сидя, лёжа, комплексы упражнений для укрепления мышечного корсета; выполнение строевых действий в шеренге и колонне; знание видов лыжного спорта, демонстрация техники лыжных ходов; знание температурных норм для занятий; планирование занятий физическими упражнениями в режиме дня, организация отдыха и досуга с использованием средств физической культуры; знание и измерение индивидуальных показателей физического развития (длина и масса тела); подача строевых команд, ведение подсчёта при выполнении общеразвивающих упражнений (под руководством педагогического работника); выполнение акробатических и гимнастических комбинаций на доступном техническом уровне; участие в подвижных играх со сверстниками, осуществление их объективного судейства; взаимодействие со сверстниками по правилам проведения подвижных игр и соревнований; знание особенностей физической культуры разных народов, связи физической культуры с природными, географическими особенностями, традициями и обычаями народа; доброжелательное и уважительное объяснение ошибок при выполнении заданий и предложение способов их устранения; объяснение правил, техники выполнения двигательных действий, анализ и нахождение ошибок (с помощью</p>

	<p>географическими особенностями, традициями и обычаями народа; оказание посильной помощи сверстникам при выполнении учебных заданий; применение спортивного инвентаря, тренажерных устройств на уроке физической культуры.</p>	<p>педагогического работника), ведение подсчета при выполнении общеразвивающих упражнений; использование разметки спортивной площадки при выполнении физических упражнений; пользование спортивным инвентарем и тренажерным оборудованием; правильная ориентировка в пространстве спортивного зала и на стадионе; правильное размещение спортивных снарядов при организации и проведении подвижных и спортивных игр.</p>
--	---	--

Минимальный и достаточный уровни усвоения предметных результатов по отдельным учебным предметам на конец школьного обучения (XII класс) (см. Таблица 3)

Таблица 3

№	Уровни освоения предметных результатов	
	Минимальный уровень	Достаточный уровень
1	Язык и речевая практика	
	<p>представление о языке как основном средстве человеческого общения; образование слов с новым значением с опорой на образец и включение их в различные контексты для решения коммуникативно-речевых задач; использование однокоренных слов для более точной передачи мысли в устных и письменных текстах; использование изученных грамматических категорий при передаче чужих и собственных мыслей; использование на письме орфографических правил после предварительного разбора текста на основе готового или коллективного составленного алгоритма; нахождение в тексте и составление предложений с различным целевым назначением с опорой на представленный образец; первоначальные представления о стилях речи (разговорном, деловом, художественном); участие в обсуждении и отбор фактического материала (с помощью педагогического работника), необходимого для раскрытия темы и основной мысли текста при решении коммуникативных задач; выбор одного заголовка из нескольких предложенных, соответствующих теме текста; оформление изученных видов деловых бумаг с опорой на представленный образец; письмо небольших по объему изложений повествовательного текста и повествовательного текста с элементами описания (70-90 слов) после предварительного обсуждения (отработки) всех компонентов текста; составление и письмо небольших по объему сочинений (60-70 слов) повествовательного характера (с элементами описания) на основе наблюдений, практической деятельности, опорным словам и предложенному плану после предварительной отработки содержания и языкового оформления для решения коммуникативных задач; правильное и осознанное чтение текста вслух, в темпе, обеспечивающем его понимание; осознанное чтение, молча</p>	<p>первоначальные знания о языке как основном средстве человеческого общения; образование слов с новым значением, относящихся к разным частям речи, с опорой на схему и их дальнейшее использование для более точной и правильной передачи чужих и собственных мыслей; составление устных письменных текстов разных типов - описание, повествование, рассуждение (под руководством педагогического работника); использование всех изученных грамматических категорий при передаче чужих и собственных мыслей в текстах, относящихся к разным стилям речи; нахождение орфографической трудности в слове и решение орфографической задачи (под руководством педагогического работника); пользование орфографическим словарем для уточнения написания слова; самостоятельное составление предложений различных по интонации и цели высказывания для решения коммуникативных практически значимых задач; отбор фактического материала, необходимого для раскрытия темы текста; отбор фактического материала, необходимого для раскрытия основной мысли текста (с помощью педагогического работника); выбор одного заголовка из нескольких предложенных, соответствующих теме и основной мысли текста; определение цели устного и письменного текста для решения коммуникативных задач; отбор языковых средств (с помощью педагогического работника), соответствующих типу текста и стилю речи (без называния терминов) для решения коммуникативно-речевых задач; оформление всех видов изученных деловых бумаг; письмо изложений повествовательных текстов и текстов с элементами описания и рассуждения после предварительного разбора (80-100 слов); письмо сочинений-повествований с элементами описания после предварительного коллективного разбора темы, основной мысли, структуры</p>

<p>доступных по содержанию текстов; участие в обсуждении прослушанного и (или) прочитанного текста (ответы на вопросы, высказывание собственного мнения, выслушивание мнений обучающихся с соблюдением правил речевого этикета и правил работы в группе), опираясь на содержание текста или личный опыт; установление смысловых отношений между поступками героев, событиями (с помощью педагогического работника); самостоятельное определение темы произведения; определение основной мысли произведения (с помощью педагогического работника); редактирование заголовков пунктов плана в соответствии с темой и основной мысли произведения (части текста); деление на части несложных по структуре и содержанию текстов (с помощью педагогического работника) на основе готового плана после предварительного анализа; ответы на вопросы по содержанию произведения своими словами и с использованием слов автора; определение собственного отношения к героям (герою) произведения и их поступкам (с помощью педагогического работника); пересказ текста по частям на основе коллективно составленного плана и после предварительного анализа; нахождение в тексте непонятных слов и выражений, объяснение их значения и смысла с опорой на контекст; знание наизусть одного (небольшого по объему) прозаического отрывка и 10-и стихотворений; выбор интересующей литературы (с помощью взрослого); самостоятельное чтение небольших по объему и несложных по содержанию художественных произведений и научно-популярных текстов, выполнение посильных заданий.</p>	<p>высказывания и выбора необходимых языковых средств (70-80 слов); правильное, беглое и осознанное чтение доступных художественных и научно-познавательных текстов вслух и молча; использование разных видов чтения (изучающее (смысловое), выборочное, поисковое); овладение элементарными приёмами анализа художественных, научно-познавательных и учебных текстов с использованием элементарных литературоведческих понятий; осознанное восприятие и оценка содержания и специфики различных текстов, участие в их обсуждении; целенаправленное и осознанное восприятие произведений живописи и музыки, близких по тематике художественным текстам; активное участие в диалоге, построенном на основе прочитанного и разобранный текст; умение оценивать изложенные в произведении факты и явления с аргументацией своей точки зрения; самостоятельно делить на части несложный по структуре и содержанию текст; самостоятельный выбор (или с помощью педагогического работника) интересующей литературы; самостоятельное чтение выбранной обучающимися художественной и научно-художественной литературы с последующим ее обсуждением; самостоятельное пользование справочными источниками для получения дополнительной информации; самостоятельное составление краткого отзыва на прочитанное произведение; заучивание наизусть стихотворений и отрывков из прозаических произведений (соответственно 12 и 3).</p>
<p>2</p>	<p>Математика</p>
<p>знать числовой ряд чисел в пределах 1 000 000, читать, записывать и сравнивать целые числа в пределах 1 000 000; знать табличные случаи умножения и получаемые из них случаи деления знать названия, обозначения, соотношения крупных и мелких единиц измерения стоимости, длины, массы, времени, площади, объема; выполнять устно арифметические действия с целыми числами, полученными</p>	<p>знать числовой ряд чисел в пределах 1 000 000, читать, записывать и сравнивать целые числа в пределах 1 000 000; присчитывать и отсчитывать (устно) разрядными единицами и числовыми группами (по 2, 20, 200, 2 000, 20 000, 200 000, по 5, 50, 500, 5 000, 50 000) в пределах 1 000 000; знать табличные случаи умножения и получаемые из них случаи деления;</p>

<p>при счете и при измерении в пределах 1 000 000 (легкие случаи);</p> <p>выполнять письменно арифметические действия с многозначными числами и числами, полученными при измерении, в пределах 1 000 000 и проверку вычислений путем использования микрокалькулятора; выполнять сложение и вычитание с обыкновенными дробями, имеющими одинаковые знаменатели; выполнять арифметические действия с десятичными дробями и проверку вычислений путем использования микрокалькулятора;</p> <p>выполнять арифметические действия с целыми числами до 1 000 000 и десятичными дробями с использованием микрокалькулятора и проверкой вычислений путем повторного использования микрокалькулятора;</p> <p>находить одну или несколько долей (процентов) от числа, число по одной его доли (проценту), в том числе с использованием микрокалькулятора;</p> <p>решать все простые задачи, составные задачи в 3-4 арифметических действия; решать арифметические задачи, связанные с программой профильного труда;</p> <p>распознавать, различать и называть геометрические фигуры (точка, линия (кривая, прямая), отрезок, ломаная, угол, многоугольник, треугольник, прямоугольник, квадрат, окружность, круг, параллелограмм, ромб) и тела (куб, шар, параллелепипед, пирамида, призма, цилиндр, конус);</p> <p>строить с помощью линейки, чертежного угольника, циркуля, транспортира линии, углы, многоугольники, окружности в разном положении на плоскости, в том числе симметричные относительно оси, центра симметрии; вычислять периметр многоугольника, площадь прямоугольника, объем прямого параллелепипеда (куба);</p> <p>применять математические знания для решения профессиональных трудовых задач;</p> <p>знать правила жизни людей в мире информации: избирательность в потреблении информации, уважение к личной информации другого человека, к процессу учения, к состоянию неполного знания и другим аспектам;</p> <p>иметь представления о компьютере как универсальном устройстве обработки</p>	<p>знать названия, обозначения, соотношения крупных и мелких единиц измерения стоимости, длины, массы, времени, площади, объема;</p> <p>записывать числа, полученные при измерении площади и объема, в виде десятичной дроби;</p> <p>выполнять устно арифметические действия с целыми числами, полученными при счете и при измерении в пределах 1 000 000 (легкие случаи);</p> <p>выполнять письменно арифметические действия с многозначными числами и числами, полученными при измерении, в пределах 1 000 000 (все случаи) и проверку вычислений с помощью обратного арифметического действия;</p> <p>выполнять сложение и вычитание с обыкновенными дробями, имеющими одинаковые и разные знаменатели (легкие случаи);</p> <p>выполнять арифметические действия с десятичными дробями (все случаи) и проверку вычислений с помощью обратного арифметического действия;</p> <p>выполнять арифметические действия с целыми числами до 1 000 000 и десятичными дробями с использованием микрокалькулятора и проверкой вычислений путем повторного использования микрокалькулятора;</p> <p>находить одну или несколько долей (процентов) от числа, число по одной его доли (проценту), в том числе с использованием микрокалькулятора; использовать дроби (обыкновенные и десятичные) и проценты в диаграммах;</p> <p>решать все простые задачи, составные задачи в 3-5 арифметических действий;</p> <p>решать арифметические задачи, связанные с программой профильного труда;</p> <p>решать задачи экономической направленности; распознавать, различать и называть геометрические фигуры (точка, линия (кривая, прямая), отрезок, ломаная, угол, многоугольник, треугольник, прямоугольник, квадрат, окружность, круг, параллелограмм, ромб) и тела (куб, шар, параллелепипед, пирамида, призма, цилиндр, конус);</p> <p>строить с помощью линейки, чертежного угольника, циркуля, транспортира линии, углы, многоугольники, окружности в разном положении на плоскости, в том числе симметричные относительно оси,</p>
--	--

	<p>информации; решать учебные задачи с использованием общедоступных в образовательной организации средств ИКТ и источников информации в соответствии с особыми образовательными потребностями и возможностями обучающихся; пользоваться компьютером для поиска, получения, хранения, воспроизведения и передачи необходимой информации</p>	<p>центра симметрии; вычислять периметр многоугольника, площадь прямоугольника, объем прямоугольного параллелепипеда (куба); вычислять длину окружности, площадь круга; применять математические знания для решения профессиональных трудовых задач; знать правила жизни людей в мире информации: избирательность в потреблении информации, уважение к личной информации другого человека, к процессу учения, к состоянию неполного знания и другим аспектам; иметь представления о компьютере как универсальном устройстве обработки информации; решать учебные задачи с использованием общедоступных в образовательной организации средств ИКТ и источников информации в соответствии с особыми образовательными потребностями и возможностями обучающихся; пользоваться компьютером для поиска, получения, хранения, воспроизведения и передачи необходимой информации; пользоваться доступными приемами работы с готовой текстовой, визуальной, звуковой информацией в сети интернет; владеть диалогической формой коммуникации, используя средства и инструменты ИКТ и дистанционного общения.</p>
3	Человек и общество	
	<p>различение отдельных видов продуктов, относящихся к разным группам по их основным характеристикам; самостоятельное приготовление несложных блюд (бутербродов, салатов, вторых блюд); соблюдение санитарно-гигиенических требований к процессу приготовления пищи и требований техники безопасности при приготовлении пищи; выполнение (под руководством педагогического работника) мелкого ремонта и обновление одежды; решение типовых практических задач (под руководством педагогического работника) посредством обращения в торговые предприятия и предприятия бытового обслуживания; самостоятельное совершение покупок товаров повседневного спроса и знание способов определения правильности отпуска товаров;</p>	<p>знание способов хранения и переработки продуктов питания; составление ежедневного и праздничного меню из предложенных продуктов питания; составление сметы расходов на продукты питания в соответствии с меню; самостоятельное приготовление известных блюд (холодных и горячих закусок, первых и вторых блюд); выбор необходимого товара из ряда предложенных в соответствии с его потребительскими характеристиками; навыки обращения в различные учреждения и организации, ведение конструктивного диалога с работниками учреждений и организаций; пользование услугами предприятий службы быта, торговли, связи, медицинской помощи, государственных учреждений и учреждений по трудоустройству для решения практически</p>

	<p>пользование различными средствами связи, включая интернет-средства; знание и соблюдение санитарно-гигиенических правил для девушек и юношей; знание основных мер по предупреждению инфекционных заболеваний; знание основных правил ухода за больным; коллективное планирование семейного бюджета; заполнение различных деловых бумаг (с опорой на образец), необходимых для дальнейшего трудоустройства; соблюдение морально-этических норм и правил со временного общества; знание названия страны, в которой мы живем, названий государственных символов России; представление о том, что поведение человека в обществе регулируют определенные правила (нормы) и законы; знание названия основного закона страны, по которому мы живем; знание основных прав и обязанностей гражданина Российской Федерации; написание некоторых деловых бумаг (с помощью педагогического работника), заполнение стандартных бланков. представления о некоторых этических нормах; высказывание отношения к поступкам героев литературных произведений (кинофильмов), обучающихся, сверстников и других людей с учетом сформированных представлений об этических нормах и правилах; признание возможности существования различных точек зрения и права каждого иметь свою точку зрения.</p>	<p>значимых задач; знание основных статей семейного бюджета, самостоятельный расчет расходов и доходов семейного бюджета; самостоятельное заполнение документов, необходимых для приема на работу (заявление, резюме, автобиография); знание некоторых понятий (мораль, право, государство, Конституция Российской Федерации, гражданин); представление о правонарушениях и видах правовой ответственности; представление о законодательной, исполнительной и судебной власти Российской Федерации; знание основных прав и обязанностей гражданина Российской Федерации; знание основных изученных терминов и их определения; написание заявлений, расписок, просьб, ходатайств; оформление стандартных бланков; знание названий и назначения организаций, в которые следует обращаться для решения правовых вопросов; поиск информации в разных источниках. аргументированная оценка поступков героев литературных произведений (кинофильмов), обучающихся, сверстников и других людей с учетом сформированных представлений об этических нормах и правилах; понимание личной ответственности за свои поступки на основе представлений об этических нормах и правилах поведения в современном обществе; ведение диалога с учетом наличия разных точек зрения, аргументация своей позиции в процессе личного и делового общения, соблюдение этики взаимоотношений в процессе взаимодействия с разными людьми</p>
4	Физическая культура	
	<p>представление о физической культуре как части общей культуры современного общества; осознание влияния физических упражнений на физическое развитие и развитие физических качеств человека; понимание связи физической культуры с трудовой и военной деятельностью; знание правил профилактики травматизма, подготовки мест для занятий физической культурой; выбор спортивной одежды и обуви в</p>	<p>знание об основных направлениях развития и формах организации физической культуры и спорта в современном обществе (Олимпийское, Паралимпийское движение, Специальные олимпийские игры); самостоятельное применение правил профилактики травматизма в процессе занятий физическими упражнениями; определение основных показателей состояния человека и его физического развития (длина и масса тела, частота</p>

<p>зависимости от погодных условий и времени года;</p> <p>знание правил оказания доврачебной помощи при травмах и ушибах во время самостоятельных занятий физическими упражнениями;</p> <p>использование занятий физической культурой, спортивных игр (под руководством педагогического работника) для организации индивидуального отдыха, укрепления здоровья, повышения уровня физических качеств;</p> <p>планирование занятий физическими упражнениями в режиме дня;</p> <p>составление комплексов физических упражнений (под руководством педагогического работника), направленных на развитие основных физических качеств человека;</p> <p>определение основных показателей состояния человека и его физического развития (длина и масса тела, частота сердечных сокращений);</p> <p>представление о закаливании организма;</p> <p>знание основных правил закаливания, правил безопасности и гигиенических требований;</p> <p>выполнение строевых действий в шеренге и колонне; выполнение общеразвивающих упражнений, воздействующих на развитие основных физических качеств человека (силы, ловкости, быстроты, гибкости и координации);</p> <p>объяснение правил, техники выполнения двигательных действий, анализ и нахождение ошибок (с помощью педагогического работника);</p> <p>выполнение усвоенных акробатических и гимнастических комбинаций из числа хорошо усвоенных (под руководством педагогического работника); выполнение легкоатлетических упражнений в беге и прыжках в соответствии с возрастными и психофизическими особенностями;</p> <p>выполнение основных технических действий и приемов игры в футбол, баскетбол, волейбол (под руководством педагогического работника) в условиях учебной и игровой деятельности;</p> <p>участие в подвижных и спортивных играх, осуществление их судейства;</p> <p>знание некоторых особенностей физической культуры разных народов, связи физической культуры с природными, географическими особенностями, традициями и обычаями народа, понимать</p>	<p>сердечных сокращений) их сравнение их с возрастной нормой;</p> <p>составление (под руководством педагогического работника) комплексов физических упражнений оздоровительной, тренирующей и корригирующей направленности;</p> <p>планирование и использование занятий физическими упражнениями в режиме дня, организация отдыха и досуга с использованием средств физической культуры;</p> <p>выполнение общеразвивающих и корригирующих упражнений без предметов, целенаправленно воздействующих на развитие основных физических качеств человека;</p> <p>самостоятельное выполнение упражнений по коррекции осанки и телосложения;</p> <p>организация и проведение занятий физической культурой с разной целевой направленностью, отбор физических упражнений и их самостоятельное выполнение в группах (под контролем педагогического работника) с заданной дозировкой нагрузки;</p> <p>применение способов регулирования нагрузки за счет пауз, чередования нагрузки и отдыха, дыхательных упражнений;</p> <p>подача строевых команд, ведение подсчёта при выполнении общеразвивающих упражнений;</p> <p>выполнение акробатических и гимнастических комбинаций на доступном техническом уровне; выполнение основных технических действий и приемов игры в футбол, баскетбол, волейбол в условиях учебной, игровой и соревновательной деятельности; выполнение передвижений на лыжах усвоенными способами;</p> <p>знание особенностей физической культуры разных народов, связи физической культуры с природными, географическими особенностями, традициями и обычаями народа;</p> <p>адекватное взаимодействие с обучающимися при выполнении заданий по физической культуре; самостоятельное объяснение правил, техники выполнения двигательных действий, анализ и нахождение ошибок.</p>
---	---

	<p>связи физической культуры с трудовой и военной деятельностью; объяснение правил, техники выполнения двигательных действий, анализ и нахождение ошибок (с помощью педагогического работника);</p> <p>использование разметки спортивной площадки при выполнении физических упражнений;</p> <p>правильная ориентировка в пространстве спортивного зала и на стадионе;</p> <p>размещение спортивных снарядов при организации и проведении подвижных и спортивных игр правильное применение спортивного инвентаря, тренажерных устройств на уроке физической культуры и во время самостоятельных занятий.</p>	
5	Труд (технология)	
	<p>знание названий материалов; процесса их изготовления; изделий, которые из них изготавливаются и применяются в быту, игре, учебе, отдыхе;</p> <p>знание свойств материалов и правил хранения санитарно-гигиенических требований при работе с производственными материалами;</p> <p>знание принципов действия, общего устройства машины и ее основных частей (на примере изучения любой современной машины: металлорежущего станка, швейной машины, ткацкого станка, автомобиля, трактора);</p> <p>знание и применение правил безопасной работы инструментами и оборудованием, санитарно-гигиенических требований при выполнении работы;</p> <p>владение основами современного промышленного и сельскохозяйственного производства, строительства, транспорта, сферы обслуживания;</p> <p>чтение технологической карты, используемой в процессе изготовления изделия;</p> <p>составление стандартного плана работы;</p> <p>определение утилитарной и эстетической ценности предметов, изделий;</p> <p>понимание и оценка красоты труда и его результатов; использование эстетических ориентиров (эталонов) в быту, дома и в образовательной организации;</p> <p>эстетическая оценка предметов и их использование в повседневной жизни в соответствии с эстетической регламентацией, установленной в обществе; распределение ролей в группе, сотрудничество, осуществление</p>	<p>осознанное определение возможностей различных материалов, осуществление их целенаправленного выбора в соответствии с физическими, декоративно-художественными и конструктивными свойствам в зависимости от задач предметно-практической деятельности;</p> <p>планирование предстоящей практической работы, соотнесение своих действий с поставленной целью; осуществление настройки и текущего ремонта инструмента;</p> <p>отбор в зависимости от свойств материалов и поставленных целей оптимальных и доступных технологических приемов ручной и машинной обработки материалов;</p> <p>создание материальных ценностей, имеющих потребительскую стоимость и значение для удовлетворения общественных потребностей;</p> <p>самостоятельное определение задач предстоящей работы и оптимальной последовательности действий для реализации замысла;</p> <p>прогнозирование конечного результата и самостоятельный отбор средств и способов работы для его получения;</p> <p>владение некоторыми видами общественно-организационного труда (выполнение обязанностей бригадира рабочей группы, старосты класса, звеньевого);</p> <p>понимание общественной значимости своего труда, своих достижений в области трудовой деятельности; способность к самооценке;</p> <p>понимание необходимости гармоничного сосуществования предметного мира с</p>

<p>взаимопомощи; учет мнений других обучающихся и педагогического работника при организации собственной деятельности и совместной работы; комментируемые и оценка в доброжелательной форме достижений других обучающихся; посильное участие в благоустройстве и озеленении территорий, охране природы и окружающей среды</p>	<p>миром природы.";</p>
--	-------------------------

1.3. СИСТЕМА ОЦЕНКИ ДОСТИЖЕНИЯ ОБУЧАЮЩИМИСЯ С ЛЕГКОЙ УМСТВЕННОЙ ОТСТАЛОСТЬЮ (ИНТЕЛЛЕКТУАЛЬНЫМИ НАРУШЕНИЯМИ) ПЛАНИРУЕМЫХ РЕЗУЛЬТАТОВ ОСВОЕНИЯ АДАПТИРОВАННОЙ ОСНОВНОЙ ОБЩЕОБРАЗОВАТЕЛЬНОЙ ПРОГРАММЫ

Основными направлениями и целями оценочной деятельности в соответствии с требованиями Стандарта являются оценка образовательных достижений обучающихся и оценка результатов деятельности образовательных организаций и педагогических кадров. Полученные данные используются для оценки состояния и тенденций развития системы образования.

Система оценки достижения обучающимися с умственной отсталостью планируемых результатов освоения АООП УО (вариант 1).

Задачи:

- закреплять основные направления и цели оценочной деятельности, описывать объект и содержание оценки, критерии, процедуры и состав инструментария оценивания, формы представления результатов, условия и границы применения системы оценки;
- ориентировать образовательный процесс на нравственное развитие и воспитание обучающихся, достижение планируемых результатов освоения содержания учебных предметов и формирование базовых учебных действий;
- обеспечивать комплексный подход к оценке результатов освоения АООП УО (вариант 1), позволяющий вести оценку предметных и личностных результатов;
- предусматривать оценку достижений обучающихся и оценку эффективности деятельности общеобразовательной организации;
- позволять осуществлять оценку динамики учебных достижений обучающихся и развития их жизненной компетенции.

Результаты достижений обучающихся с умственной отсталостью в овладении АООП являются значимыми для оценки качества образования обучающихся.

При определении подходов к осуществлению оценки результатов целесообразно опираться на следующие *принципы*:

- а) дифференциации оценки достижений с учетом типологических и индивидуальных особенностей развития и особых образовательных потребностей обучающихся;
- б) объективности оценки, раскрывающей динамику достижений и качественных изменений в психическом и социальном развитии обучающихся;
- в) единства параметров, критериев и инструментария оценки достижений в освоении содержания, что сможет обеспечить объективность оценки в разных образовательных организациях.

Для этого необходимым является создание методического обеспечения (описание диагностических материалов, процедур их применения, сбора, формализации, обработки, обобщения и представления полученных данных) процесса осуществления оценки достижений обучающихся.

Эти принципы отражают целостность системы образования обучающихся с умственной отсталостью, представляют обобщенные характеристики оценки их учебных и личностных достижений.

При разработке системы оценки достижений обучающихся в освоении содержания АООП необходимо ориентироваться на представленный в Стандарте перечень планируемых результатов. Обеспечение дифференцированной оценки достижений обучающихся с умственной отсталостью (интеллектуальными нарушениями) имеет определяющее значение для оценки качества образования.

В соответствии с требованиями Стандарта для обучающихся с умственной отсталостью оценке подлежат личностные и предметные результаты.

Личностные результаты включают овладение обучающимися социальными (жизненными) компетенциями, необходимыми для решения практико-ориентированных задач и обеспечивающими формирование и развитие социальных отношений, обучающихся в различных средах.

Оценка личностных результатов предполагает, прежде всего, оценку продвижения обучающегося в овладении социальными (жизненными) компетенциями, которые, в конечном итоге, составляют основу этих результатов. При этом некоторые личностные результаты могут

быть оценены исключительно качественно.

На основании применения метода экспертной оценки (процедура оценки результатов на основе мнений группы специалистов (экспертов) осуществляется всесторонняя и комплексная оценка овладения обучающимися социальными (жизненными) компетенциями.

Состав экспертной группы определяется общеобразовательной организацией и включает учителей, воспитателей, учителей-логопедов, педагогов-психологов, социальных педагогических работников, медицинского работника, которые хорошо знают обучающихся. Для полноты оценки личностных результатов освоения обучающимися с умственной отсталостью (интеллектуальными нарушениями) АООП следует учитывать мнение родителей (законных представителей), поскольку основой оценки служит анализ изменений в поведении обучающегося в повседневной жизни в различных социальных средах. Результаты анализа должны быть представлены в форме удобных и понятных всем членам экспертной группы условных единиц: 0 баллов - нет фиксируемой динамики; 1 балл - минимальная динамика; 2 балла - удовлетворительная динамика; 3 балла - значительная динамика. Подобная оценка необходима экспертной группе для выработки ориентиров в описании динамики развития социальной (жизненной) компетенции обучающегося. Результаты оценки личностных достижений заносятся в индивидуальную карту развития обучающегося (дневник наблюдений), что позволяет не только представить полную картину динамики целостного развития обучающегося, но и отследить наличие или отсутствие изменений по отдельным жизненным компетенциям.

Основной формой работы участников экспертной группы является психолого-педагогический консилиум.

На основе требований, сформулированных в Стандарте, организация разрабатывает программу оценки личностных результатов с учетом типологических и индивидуальных особенностей обучающихся, которая утверждается локальными актами организации. Программа оценки включает:

а) полный перечень личностных результатов, прописанных в тексте ФГОС, которые выступают в качестве критериев оценки социальной (жизненной) компетенции обучающихся. Перечень этих результатов может быть самостоятельно расширен общеобразовательной организацией;

б) перечень параметров и индикаторов оценки каждого результата.

Таблица 4. Программа оценки личностных результатов

Критерий	Параметры оценки	Индикаторы
Владение навыками коммуникации и принятыми ритуалами социального взаимодействия (то есть самой формой поведения, его социальным рисунком), в том числе с использованием информационных технологий	Сформированность навыков коммуникации со взрослыми	способность инициировать и поддерживать коммуникацию с взрослыми
		способность применять адекватные способы поведения в разных ситуациях
		способность обращаться за помощью
	сформированность навыков коммуникации со сверстниками	способность инициировать и поддерживать коммуникацию со сверстниками
		способность применять адекватные способы поведения в разных ситуациях
		способность обращаться за помощью
владение средствами коммуникации	способность использовать разнообразные средства коммуникации согласно ситуации	

	адекватность применения ритуалов социального взаимодействия	способность правильно применить ритуалы социального взаимодействия согласно ситуации
--	---	--

- в) систему балльной оценки результатов;
- г) документы, в которых отражаются индивидуальные результаты каждого обучающегося (карта индивидуальных достижений обучающегося) и результаты всего класса;
- д) материалы для проведения процедуры оценки личностных и результатов.
- е) локальные акты Организации, регламентирующие все вопросы проведения оценки результатов.

Предметные результаты связаны с овладением обучающимися содержанием каждой предметной области и характеризуют достижения обучающихся в усвоении знаний и умений, способность их применять в практической деятельности.

Оценку предметных результатов целесообразно начинать со второго полугодия 2 класса, то есть в тот период, когда у обучающихся будут сформированы некоторые начальные навыки чтения, письма и счета. Кроме того, сама учебная деятельность для них будет привычной, и они смогут ее организовывать под руководством педагогического работника.

Во время обучения в 1 классах, а также в течение первого полугодия 2 класса целесообразно всячески поощрять и стимулировать работу учеников, используя только качественную оценку. При этом не является принципиально важным, насколько обучающийся продвигается в освоении того или иного учебного предмета. На этом этапе обучения центральным результатом является появление значимых предпосылок учебной деятельности, одной из которых является способность ее осуществления не только под прямым и непосредственным руководством и контролем педагогического работника, но и с определенной долей самостоятельности во взаимодействии с учителем и одноклассниками.

В целом оценка достижения обучающимися с умственной отсталостью предметных результатов должна базироваться на принципах индивидуального и дифференцированного подходов.

Усвоенные обучающимися даже незначительные по объему и элементарные по содержанию знания и умения должны выполнять коррекционно-развивающую функцию, поскольку они играют определенную роль в становлении личности обучающегося и овладении им социальным опытом.

Для преодоления формального подхода в оценивании предметных результатов освоения АООП обучающимися с умственной отсталостью необходимо, чтобы балльная оценка свидетельствовала о качестве усвоенных знаний. В связи с этим основными критериями оценки планируемых результатов являются следующие: *соответствие и (или) несоответствие науке и практике; полнота и надежность усвоения; самостоятельность применения усвоенных знаний.*

Усвоенные предметные результаты могут быть оценены с точки зрения *достоверности* как "верные" или "неверные".

Критерий "верно" и (или) "неверно" (правильность выполнения задания) свидетельствует о частоте допущения тех или иных ошибок, возможных причинах их появления, способах их предупреждения или преодоления.

По критерию *полноты* предметные результаты могут оцениваться как полные, частично полные и неполные.

Самостоятельность выполнения заданий оценивается с позиции наличия и (или) отсутствия помощи и ее видов:

задание выполнено полностью самостоятельно; выполнено по словесной инструкции; выполнено с опорой на образец; задание не выполнено при оказании различных видов помощи.

Результаты овладения АООП выявляются в ходе выполнения обучающимися разных видов заданий, требующих верного решения:

по способу предъявления (устные, письменные, практические);
по характеру выполнения (репродуктивные, продуктивные, творческие).

При этом, чем больше верно выполненных заданий к общему объему, тем выше показатель надежности полученных результатов, что дает основание оценивать их как "удовлетворительные", "хорошие", "очень хорошие" (отличные).

В текущей оценочной деятельности целесообразно соотносить результаты, продемонстрированные учеником, с оценками типа:

"удовлетворительно" (зачёт), если обучающиеся верно выполняют от 35% до 50% заданий;

"хорошо" - от 51% до 65% заданий.

"очень хорошо" (отлично) свыше 65%.

Такой подход не исключает возможности использования традиционной системы отметок по 5-балльной шкале, однако требует уточнения и переосмысления их наполнения. В любом случае, при оценке итоговых предметных результатов следует из всего спектра оценок выбирать такие, которые стимулировали бы учебную и практическую деятельность обучающегося, оказывали бы положительное влияние на формирование жизненных компетенций.

Согласно требованиям Стандарта по завершению реализации АООП проводится *итоговая аттестация* в форме двух испытаний:

первое - предполагает комплексную оценку предметных результатов усвоения обучающимися русского языка, чтения (литературного чтения), математики и основ социальной жизни;

второе - направлено на оценку знаний и умений по выбранному профилю труда.

Организация самостоятельно разрабатывает содержание и процедуру проведения итоговой аттестации.

Результаты итоговой аттестации оцениваются в форме "зачет" и(или) "незачет".

2. СОДЕРЖАТЕЛЬНЫЙ РАЗДЕЛ

2.1. ПРОГРАММА ФОРМИРОВАНИЯ БАЗОВЫХ УЧЕБНЫХ ДЕЙСТВИЙ

Программа формирования базовых учебных действий обучающихся с умственной отсталостью (далее - программа формирования БУД) реализуется в процессе всего периода обучения, в процессе учебной и внеурочной деятельности и конкретизирует требования Стандарта к личностным и предметным результатам освоения АООП.

Программа строится на основе деятельностного подхода к обучению и позволяет реализовывать коррекционно-развивающий потенциал образования обучающихся с умственной отсталостью (интеллектуальными нарушениями).

БУД обеспечивают становление учебной деятельности обучающегося с умственной отсталостью в *основных ее составляющих*:

- познавательной,
- регулятивной,
- коммуникативной,
- личностной.

4.1.1. **Цель** реализации программы формирования БУД состоит в формировании основ учебной деятельности обучающихся с легкой умственной отсталостью (интеллектуальными нарушениями), которые обеспечивают его подготовку к самостоятельной жизни в обществе и овладение доступными видами профильного труда.

Задачи реализации программы:

1) Формирование мотивационного компонента учебной деятельности.
2) Овладение комплексом базовых учебных действий, составляющих операционный компонент учебной деятельности.

3) Развитие умений принимать цель и готовый план деятельности, планировать знакомую деятельность, контролировать и оценивать ее результаты в опоре на организационную помощь педагогического работника.

Для реализации поставленной цели и соответствующих ей задач необходимо:

- определить функции и состав базовых учебных действий, учитывая психофизические особенности и своеобразие учебной деятельности обучающихся;

- определить связи базовых учебных действий с содержанием учебных предметов.

Согласно требованиям Стандарта уровень сформированности базовых учебных действий обучающихся с умственной отсталостью (интеллектуальными нарушениями) определяется на момент завершения обучения образовательной организации.

Функции, состав и характеристика БУД обучающихся с умственной отсталостью (интеллектуальными нарушениями).

В качестве БУД рассматриваются *операционные, мотивационные, целевые и оценочные.*

Функции БУД:

обеспечение успешности (эффективности) изучения содержания любой предметной области; реализация преемственности обучения на всех ступенях образования; формирование готовности обучающегося с умственной отсталостью (интеллектуальными нарушениями) к дальнейшей трудовой деятельности; обеспечение целостности развития личности обучающегося.

С учетом возрастных особенностей обучающихся с умственной отсталостью (интеллектуальными нарушениями) базовые учебные действия целесообразно рассматривать на различных этапах обучения.

БУД, формируемые у младших обучающихся I - IV классов обеспечивают, с одной стороны, успешное начало школьного обучения и осознанное отношение к обучению, с другой - составляют основу формирования в старших классах более сложных действий, которые содействуют дальнейшему становлению обучающегося как субъекта осознанной активной учебной деятельности на доступном для него уровне.

Характеристика базовых учебных действий в соответствии с этапами обучения

Таблица 5.

Характеристика базовых учебных действий		
I - IV	V –IX классы	X –XII классы
1. Личностные учебные действия		
обеспечивают готовность обучающегося к принятию новой роли "ученика", понимание им на доступном уровне ролевых функций и включение в процесс обучения на основе интереса к его содержанию и организации. Осознание себя в роли обучающегося, заинтересованного посещением образовательной организации, обучением, занятиями, осознание себя в роли члена семьи, одноклассника, друга, способность к осмыслению социального окружения, своего места в	представлены следующими <i>умениями</i> : испытывать чувство гордости за свою страну; гордиться успехами и достижениями как собственными, так и своих других обучающихся; адекватно эмоционально откликаться на произведения литературы, музыки, живописи; уважительно и бережно относиться к людям труда и результатам их деятельности; активно включаться в общепольную социальную деятельность; бережно относиться к культурно-историческому наследию родного края и страны.	осознание себя как гражданина Российской Федерации, имеющих определенные права и обязанности, соотнесение собственных поступков и поступков других людей с принятыми и усвоенными этическими нормами; определение нравственного аспекта в собственном поведении и поведении других людей, ориентировка в социальных ролях; осознанное отношение к выбору профессии.

<p>нем, принятие соответствующих возрасту ценностей и социальных ролей, положительное отношение к окружающей действительности, готовность к организации взаимодействия с ней и эстетическому ее восприятию, целостный, социально ориентированный взгляд на мир в единстве его природной и социальной частей, самостоятельность в выполнении учебных заданий, поручений, договоренностей, понимание личной ответственности за свои поступки на основе представлений об этических нормах и правилах поведения в современном обществе, готовность к безопасному и бережному поведению в природе и обществе.</p>		
--	--	--

2. Коммуникативные учебные действия

<p>обеспечивают способность вступать в коммуникацию с взрослыми и сверстниками в процессе обучения. Коммуникативные учебные действия включают следующие умения: вступать в контакт и работать в коллективе ("учитель-ученик", "ученик-ученик", "ученик-класс", "учитель-класс"); использовать принятые ритуалы социального взаимодействия с одноклассниками и учителем; обращаться за помощью и принимать помощь; слушать и понимать инструкцию к учебному заданию в разных видах</p>	<p>включают: вступать и поддерживать коммуникацию в разных ситуациях социального взаимодействия (учебных, трудовых, бытовых), слушать собеседника, вступать в диалог и поддерживать его, использовать разные виды делового письма для решения жизненно значимых задач, использовать доступные источники и средства получения информации для решения коммуникативных и познавательных задач.</p>	<p>признавать возможность существования различных точек зрения и права каждого иметь свою; участвовать в коллективном обсуждении проблем, излагать свое мнение и аргументировать свою точку зрения и оценку событий; дифференцированно использовать разные виды речевых высказываний (вопросы, от веты, повествование, отрицание) в коммуникативных ситуациях с учетом специфики участников (возраст, социальный статус, знакомый-незнакомый); использовать некоторые доступные информационные средства и способы решения коммуникативных задач; выявлять проблемы межличностного</p>
---	---	---

<p>деятельности и быту; сотрудничать с взрослыми и сверстниками в разных социальных ситуациях; доброжелательно относиться, сопереживать, конструктивно взаимодействовать с людьми; договариваться и изменять свое поведение в соответствии с объективным мнением большинства в конфликтных или иных ситуациях взаимодействия с окружающими.</p>		<p>взаимодействия и осуществлять поиск возможных и доступных способов разрешения конфликта, с определенной степенью полноты и точности выражать свои мысли в соответствии с задачами и условиями коммуникации; владеть диалогической и основами монологической форм речи в соответствии с грамматическими и синтаксическими нормами родного языка, современных средств коммуникации.</p>
---	--	--

3. Регулятивные учебные действия

<p>обеспечивают успешную работу на любом уроке и любом этапе обучения. Благодаря им создаются условия для формирования и реализации начальных логических операций. Регулятивные учебные действия включают следующие умения: соблюдать правила внутреннего распорядка (поднимать руку, вставать и выходить из-за парты); выполнять учебный план, посещать предусмотренные учебным планом учебные занятия, осуществлять самостоятельную подготовку к занятиям, выполнять задания, данные педагогическими работниками в рамках образовательной программы; активно участвовать в деятельности, контролировать и оценивать свои действия и действия других обучающихся; соотносить свои действия и их результаты с заданными образцами, принимать оценку</p>	<p>представлены умениями: принимать и сохранять цели и задачи решения типовых учебных и практических задач, осуществлять коллективный поиск средств их осуществления; осознанно действовать на основе разных видов инструкций для решения практических и учебных задач, осуществлять взаимный контроль в совместной деятельности; обладать готовностью к осуществлению самоконтроля в процессе деятельности; адекватно реагировать на внешний контроль и оценку, корректировать в соответствии с ней свою деятельность.</p>	<p>постановка задач в различных видах доступной деятельности (учебной, трудовой, бытовой); определение достаточного круга действий и их последовательности для достижения поставленных задач; осознание необходимости внесения дополнений и коррективов в план и способ действия в случае расхождения полученного результата с эталоном; осуществление самооценки и самоконтроля в деятельности; адекватная оценка собственного поведения и поведения окружающих.</p>
---	---	---

<p>деятельности, оценивать ее с учетом предложенных критериев, корректировать свою деятельность с учетом выявленных недочетов.</p>		
--	--	--

4. Познавательные учебные действия

<p>представлены комплексом начальных логических операций, которые необходимы для усвоения и использования знаний и умений в различных условиях, составляют основу для дальнейшего формирования логического мышления обучающихся.</p> <p>Познавательные учебные действия включают следующие умения:</p> <p>выделять некоторые существенные, общие и отличительные свойства хорошо знакомых предметов;</p> <p>устанавливать видородовые отношения предметов; делать простейшие обобщения, сравнивать, классифицировать на наглядном материале; пользоваться знаками, символами, предметами-заместителями;</p> <p>читать; писать; выполнять арифметические действия;</p> <p>наблюдать под руководством взрослого за предметами и явлениями окружающей действительности;</p> <p>работать с несложной по содержанию и структуре информацией (понимать изображение, текст, устное высказывание, элементарное схематическое изображение, таблицу, предъявленных на бумажных и электронных и других носителях).</p> <p>Умение использовать все</p>	<p>представлены умениями: дифференцированно воспринимать окружающий мир, его временно-пространственную организацию, использовать усвоенные логические операции (сравнение, анализ, синтез, обобщение, классификацию, установление аналогий, закономерностей, причинно-следственных связей) на наглядном, доступном вербальном материале, основе практической деятельности в соответствии с индивидуальными возможностями; использовать в жизни и деятельности некоторые межпредметные знания, отражающие несложные, доступные существенные связи и отношения между объектами и процессами.</p>	<p>применять начальные сведения о сущности и особенностях объектов, процессов и явлений действительности (природных, социальных, культурных, технических) в соответствии с содержанием конкретного учебного предмета и для решения познавательных и практических задач;</p> <p>извлекать под руководством педагогического работника необходимую информацию из различных источников для решения различных видов задач;</p> <p>использовать усвоенные способы решения учебных и практических задач в зависимости от конкретных условий;</p> <p>использовать готовые алгоритмы деятельности; устанавливать простейшие взаимосвязи и взаимозависимости.</p>
--	--	---

группы действий в различных образовательных ситуациях является показателем их сформированности.		
---	--	--

Связи БУД с содержанием учебных предметов.

В процессе обучения осуществляется мониторинг всех групп БУД, который будет отражать индивидуальные достижения обучающихся и позволит делать выводы об эффективности, проводимой в этом направлении работы.

Мониторинг сформированности базовых учебных действий (см. Таблицу 6)

Таблица 6.

0 баллов	действие отсутствует, обучающийся не понимает его смысла, не включается в процесс выполнения вместе с учителем;
1 балл	смысл действия понимает, связывает с конкретной ситуацией, выполняет действие только по прямому указанию педагогического работника, при необходимости требуется оказание помощи;
2 балла	преимущественно выполняет действие по указанию педагогического работника, в отдельных ситуациях способен выполнить его самостоятельно;
3 балла	способен самостоятельно выполнять действие в определенных ситуациях, нередко допускает ошибки, которые исправляет по прямому указанию педагогического работника;
4 балла	способен самостоятельно применять действие, но иногда допускает ошибки, которые исправляет по замечанию педагогического работника;
5 баллов	самостоятельно применяет действие в любой ситуации.

Бальная система оценки позволяет объективно оценить промежуточные и итоговые достижения каждого обучающегося в овладении конкретными учебными действиями, получить общую картину сформированности учебных действий у всех обучающихся, и на этой основе осуществить корректировку процесса их формирования на протяжении всего времени обучения.

2.2. ПРОГРАММЫ УЧЕБНЫХ ПРЕДМЕТОВ I-IV КЛАССОВ

Русский язык

Рабочая программа по учебному предмету "Русский язык" предметной области "Язык и речевая практика" (I-IV) включает пояснительную записку, содержание обучения, планируемые результаты освоения программы по предмету.

Пояснительная записка.

Обучение русскому языку в I-IV классах предусматривает включение в учебную программу следующих разделов: "Подготовка к усвоению грамоты", "Обучение грамоте", "Практические грамматические упражнения и развитие речи", "Чтение и развитие речи", "Речевая практика".

Изучение всех предметов, входящих в структуру русского языка, призвано решить следующие **задачи**:

уточнение и обогащение представлений об окружающей действительности и овладение на этой основе языковыми средствами (слово, предложение, словосочетание);

формирование первоначальных "дограмматических" понятий и развитие коммуникативно-речевых навыков;

овладение различными доступными средствами устной и письменной коммуникации для решения практико-ориентированных задач;

коррекция недостатков речевой и мыслительной деятельности;

формирование основ навыка полноценного чтения художественных текстов доступных для понимания по структуре и содержанию;

развитие навыков устной коммуникации;

формирование положительных нравственных качеств и свойств личности.

Содержание учебного предмета "Русский язык":

Раздел "Подготовка к усвоению грамоты".

Подготовка к усвоению первоначальных навыков чтения. Развитие слухового внимания, фонематического слуха. Элементарный звуковой анализ.

Совершенствование произносительной стороны речи. Формирование первоначальных языковых понятий: "слово", "предложение", часть слова - "слог" (без называния термина), "звуки гласные и согласные". Деление слов на части.

Выделение на слух некоторых звуков. Определение наличия и (или) отсутствия звука в слове на слух.

Подготовка к усвоению первоначальных навыков письма. Развитие зрительного восприятия и пространственной ориентировки на плоскости листа. Совершенствование и развитие мелкой моторики пальцев рук. Усвоение гигиенических правил письма. Подготовка к усвоению навыков письма.

Речевое развитие. Понимание обращенной речи. Выполнение несложных словесных инструкций. Обогащение словарного запаса за счет слов, относящихся к различным грамматическим категориям. Активизация словаря. Составление нераспространенных и простых распространенных предложений (из 3-4 слов) на основе различных опор (совершаемого действия, простой сюжетной картинки, наблюдению).

Расширение арсенала языковых средств, необходимых для вербального общения. Формирование элементарных коммуникативных навыков диалогической речи: ответы на вопросы собеседника на темы, близкие личному опыту, на основе предметно-практической деятельности, наблюдений за окружающей действительностью.

Раздел "Обучение грамоте":

Формирование элементарных навыков чтения.

Звуки речи. Выделение звука на фоне полного слова. Отчетливое произнесение. Определение места звука в слове. Определение последовательности звуков в несложных по структуре словах. Сравнение на слух слов, различающихся одним звуком.

Различение гласных и согласных звуков на слух и в собственном произношении.

Обозначение звука буквой. Соотнесение и различение звука и буквы. Звукобуквенный анализ несложных по структуре слов.

Образование и чтение слогов различной структуры (состоящих из одной гласной, закрытых и открытых двухбуквенных слогов, закрытых трёхбуквенных слогов с твердыми и мягкими согласными, со стечениями согласных в начале или в конце слова). Составление и чтение слов из усвоенных слоговых структур. Формирование основ навыка правильного, осознанного и выразительного чтения на материале предложений и небольших текстов (после предварительной отработки с учителем). Разучивание с голоса коротких стихотворений, загадок, чистоговорок.

Формирование элементарных навыков письма.

Развитие мелкой моторики пальцев рук; координации и точности движения руки. Развитие умения ориентироваться на пространстве листа в тетради и классной доске.

Усвоение начертания рукописных заглавных и строчных букв.

Письмо букв, буквосочетаний, слогов, слов, предложений с соблюдением гигиенических норм. Овладение разборчивым, аккуратным письмом. Дословное списывание слов и предложений, списывание со вставкой пропущенной буквы или слога после предварительного разбора с учителем. Усвоение приёмов и последовательности правильного списывания текста. Письмо под диктовку слов и предложений, написание которых не расходится с их произношением.

Практическое усвоение некоторых грамматических умений и орфографических правил: обозначение на письме границ предложения, раздельное написание слов, обозначение заглавной буквой имен и фамилий людей, кличек животных; обозначение на письме буквами сочетания гласных после шипящих ("ча-ща", "чу-щу", "жи-ши").

Речевое развитие.

Использование усвоенных языковых средств (слов, словосочетаний и конструкций предложений) для выражения просьбы и собственного намерения (после проведения

подготовительной работы), ответов на вопросы педагогического работника и обучающихся. Пересказ прослушанных и предварительно разобранных небольших по объему текстов с опорой на вопросы педагогического работника и иллюстративный материал. Составление двух-трех предложений с опорой на серию сюжетных картин, организованные наблюдения, практические действия.

Раздел "Практические грамматические упражнения и развитие речи".

Фонетика. Звуки и буквы. Обозначение звуков на письме. Гласные и согласные. Согласные твердые и мягкие. Согласные глухие и звонкие. Согласные парные и непарные по твердости - мягкости, звонкости - глухости. Ударение. Гласные ударные и безударные.

Графика. Обозначение мягкости согласных на письме буквами "ь, е, ё, и, ю, я". Разделительный "ь". Слог. Перенос слов. Алфавит.

Слово. Слова, обозначающие названия предметов. Различение слова и предмета. Слова-предметы, отвечающие на вопросы "кто?", "что?". Расширение круга слов, обозначающих фрукты, овощи, мебель, транспорт, явления природы, растения, животных. Слова с уменьшительно-ласкательными суффиксами.

Имена собственные. Большая буква в именах, фамилиях, отчествах, кличках животных, названиях городов, сёл и деревень, улиц, географических объектов.

Знакомство с антонимами и синонимами без называния терминов ("Слова-друзья" и "Слова-враги").

Слова, обозначающие названия действий. Различение действия и его названия. Название действий по вопросам "что делает?" "что делают?" "что делал?" "что будет делать?" Согласование слов-действий со словами-предметами.

Слова, обозначающие признак предмета. Определение признака предмета по вопросам "какой?" "какая?" "какое?" "какие?". Названия признаков, обозначающих цвет, форму, величину, материал, вкус предмета.

Дифференциация слов, относящихся к разным категориям.

Предлог. Предлог как отдельное слово. Раздельное написание предлога со словами. Роль предлога в обозначении пространственного расположении предметов. Составление предложений с предлогами.

Имена собственные (имена и фамилии людей, клички животных, названия городов, сел, улиц, площадей).

Правописание. Правописание сочетаний, шипящих с гласными. Правописание парных звонких и глухих согласных на конце и в середине слова. Проверка написания безударных гласных путем изменения формы слова.

Родственные слова. Подбор гнёзд родственных слов. Общая часть родственных слов. Проверяемые безударные гласные в корне слова, подбор проверочных слов. Слова с непроверяемыми орфограммами в корне.

Предложение. Смысловая законченность предложения. Признаки предложения. Главные и второстепенные члены предложений. Оформление предложения в устной и письменной речи. Повествовательные, вопросительные и восклицательные предложения. Составление предложений с опорой на сюжетную картину, серию сюжетных картин, по вопросам, по теме, по опорным словам. Распространение предложений с опорой на предметную картинку или вопросы. Работа с деформированными предложениями. Работа с диалогами.

Развитие речи. Составление подписей к картинкам. Выбор заголовка из нескольких предложенных. Различение текста и "не текста". Работа с деформированным текстом. Коллективное составление коротких рассказов после предварительного разбора. Коллективное составление небольших по объему изложений и сочинений (3-4 предложения) по плану, опорным словам и иллюстрации.

Раздел "Чтение и развитие речи":

Содержание чтения (круг чтения). Произведения устного народного творчества (пословица, скороговорка, загадка, потешка, закличка, песня, сказка, былина). Небольшие рассказы и стихотворения русских и зарубежных писателей о природе родного края, о жизни обучающихся и взрослых, о труде, о народных праздниках, о нравственных и этических нормах поведения. Статьи занимательного характера об интересном и необычном в окружающем мире, о культуре поведения, об искусстве, историческом прошлом.

Примерная тематика произведений: произведения о Родине, родной природе, об отношении человека к природе, к животным, труду, друг другу, о жизни обучающихся, их дружбе и товариществе, произведения о добре и зле.

Жанровое разнообразие: сказки, рассказы, стихотворения, басни, пословицы, поговорки, загадки, считалки, потешки.

Навык чтения: осознанное, правильное плавное чтение с переходом на чтение целыми словами вслух и "про себя". Формирование умения самоконтроля и самооценки. Формирование навыков выразительного чтения (соблюдение пауз на знаках препинания, выбор соответствующего тона голоса, чтение по ролям и драматизация разобранных диалогов).

Работа с текстом. Понимание слов и выражений, употребляемых в тексте. Различение простейших случаев многозначности и сравнений. Деление текста на части, составление простейшего плана и определение основной мысли произведения под руководством педагогического работника. Составление картинного плана. Пересказ текста или части текста по плану и опорным словам.

Внеклассное чтение. Чтение детских книг русских и зарубежных писателей. Знание заглавия и автора произведения. Ориентировка в книге по оглавлению. Ответы на вопросы о прочитанном, пересказ. Отчет о прочитанной книге.

Раздел "Речевая практика":

Аудирование и понимание речи: выполнение простых и составных устных инструкций педагогического работника, словесный отчет о выполненных действиях. Прослушивание и выполнение инструкций, записанных на аудионосители. Чтение и выполнение словесных инструкций, предъявленных в письменном виде.

Соотнесение речи и изображения (выбор картинки, соответствующей слову, предложению).

Повторение и воспроизведение по подобию, по памяти отдельных слогов, слов, предложений.

Слушание небольших литературных произведений в изложении педагогического работника и с аудио носителей. Ответы на вопросы по прослушанному тексту, пересказ.

Дикция и выразительность речи. Развитие артикуляционной моторики. Формирование правильного речевого дыхания. Практическое использование силы голоса, тона, темпа речи в речевых ситуациях. Использование мимики и жестов в общении.

Общение и его значение в жизни. Речевое и неречевое общение. Правила речевого общения. Письменное общение (афиши, реклама, письма, открытки). Условные знаки в общении людей.

Общение на расстоянии. Кино, телевидение, радио.

Виртуальное общение. Общение в социальных сетях.

Влияние речи на мысли, чувства, поступки людей.

Организация речевого общения

Базовые формулы речевого общения

Обращение, привлечение внимания. "Ты" и "Вы", обращение по имени и отчеству, по фамилии, обращение к знакомым взрослым и ровесникам. Грубое обращение, нежелательное обращение (по фамилии). Ласковые обращения. Грубые и негрубые обращения. Бытовые (неофициальные) обращения к сверстникам, в семье. Именные, бытовые, ласковые обращения. Функциональные обращения (к продавцу, к сотруднику полиции). Специфика половых возрастных обращений (дедушка, бабушка, девушка, мужчина). Вступление в речевой контакт с незнакомым человеком без обращения ("Скажите, пожалуйста..."). Обращение в письме, в поздравительной открытке.

Знакомство, представление, приветствие. Формул: "Давай познакомимся", "Меня зовут ...", "Меня зовут, а тебя?", "Это ...", "Познакомься пожалуйста, это ...". Ответные реплики на приглашение познакомиться: "Очень приятно!", "Рад познакомиться!".

Приветствие и прощание. Употребление различных формул приветствия и прощания в зависимости от адресата (взрослый или сверстник). Формулы: "Здравствуй", "Здравствуйте", "До свидания". Развертывание формул с помощью обращения по имени и отчеству. Жесты приветствия и прощания. Этикетные правила приветствия: замедлить шаг или остановиться, посмотреть глаза человеку.

Формулы: "Доброе утро", "Добрый день", "Добрый вечер", "Спокойной ночи".

Неофициальные разговорные формулы: "Привет", "Салют", "Счастливо", "Пока". Грубые (фамильярные) формулы: "Здорово", "Бывай", "Чао" (в зависимости от условий образовательной организации). Недопустимость дублирования этикетных формул, использованных невоспитанными взрослыми.

Развертывание формул с помощью обращений.

Формулы, сопровождающие ситуации приветствия и прощания: "Как дела?", "Как живешь?", "До завтра", "Всего хорошего". Просьбы при прощании "Приходи(те) еще", "Заходи(те)", "Звони(те)".

Приглашение, предложение. Приглашение домой. Правила поведения в гостях.

Поздравление, пожелание. Формулы: "Поздравляю с ...", "Поздравляю с праздником ..." и их развертывание с помощью обращения по имени и отчеству.

Пожелания близким и малознакомым людям, сверстникам и старшим. Различия пожеланий в связи с разными праздниками. Формулы: "Желаю тебе ...", "Желаю Вам ...", "Я хочу пожелать ...". Неречевые средства: улыбка, взгляд, доброжелательность тона.

Поздравительные открытки.

Формулы, сопровождающие вручение подарка: "Это Вам (тебе)", "Я хочу подарить тебе ...". Этикетные и эмоциональные реакции на поздравления и подарки.

Одобрение, комплимент. Формулы: "Мне очень нравится твой ...", "Как хорошо ты ...", "Как красиво!".

Телефонный разговор. Формулы обращения, привлечения внимания в телефонном разговоре. Значение сигналов телефонной связи (гудки, обращения автоответчика сотовой связи). Выражение просьбы позвать к телефону: "Позовите, пожалуйста ...", "Попросите пожалуйста...", "Можно попросить (позвать)..." . Распространение этих формул с помощью приветствия. Ответные реплики адресата: "Алло", "Да", "Я слушаю".

Просьба, совет. Обращение с просьбой к учителю, соседу по парте на уроке или на перемене. Обращение с просьбой к незнакомому человеку. Обращение с просьбой к сверстнику, к близким людям.

Развертывание просьбы с помощью мотивировки. Формулы: "Пожалуйста", "Можно ..., пожалуйста!", "Разрешите.", "Можно мне", "Можно я ...".

Мотивировка отказа. Формулы: "Извините, но ...".

Благодарность. Формулы: "Спасибо", "Большое спасибо", "Пожалуйста". Благодарность за поздравления и подарки как ответная реакция на выполнение просьбы: "Спасибо ... имя". Мотивировка благодарности. Формулы: "Очень приятно", "Я очень рада" как мотивировка благодарности. Ответные реплики на поздравление, пожелание: "Спасибо за поздравление", "Я тоже поздравляю тебя (Вас)". "Спасибо, и тебя (Вас) поздравляю).

Замечание, извинение. Формулы: "Извините, пожалуйста" с обращением и без него. Правильная реакция на замечания. Мотивировка извинения: "Я нечаянно", "Я не хотел". Использование форм обращения при извинении. Извинение перед старшим, ровесником. Обращение и мотивировка при извинении.

Сочувствие, утешение. Сочувствие заболевшему сверстнику, взрослому. Слова поддержки, утешения.

Одобрение, комплимент. Одобрение как реакция на поздравления, подарки: "Молодец!", "Умница!", "Как красиво!".

Примерные темы речевых ситуаций:

"Я - дома" (общение с близкими людьми, прием гостей);

"Я и мои товарищи" (игры и общение со сверстниками, общение в образовательной организации, в секции, в творческой студии);

"Я за порогом дома" (покупка, поездка в транспорте, обращение за помощью, поведение в общественных местах (кино, кафе);

"Я в мире природы" (общение с животными, поведение в парке, в лесу).

Темы речевых ситуаций формулируются исходя из уровня развития коммуникативных и речевых умений обучающихся и социальной ситуации их жизни. Например, в рамках лексической темы "Я за порогом дома" для отработки этикетных форм знакомства на уроках могут быть организованы речевые ситуации "Давайте познакомимся!", "Знакомство во дворе", "Знакомство в гостях".

Алгоритм работы над темой речевой ситуации:

- 1) Выявление и расширение представлений по теме речевой ситуации.
- 2) Актуализация, уточнение и расширение словарного запаса о теме ситуации.
- 3) Составление предложений по теме ситуации, в том числе ответы на вопросы и формулирование вопросов учителю, одноклассникам.
- 4) Конструирование диалогов, участие в диалогах по теме ситуации.
- 5) Выбор атрибутов к ролевой игре по теме речевой ситуации. Уточнение ролей, сюжета игры, его вариативности.
- 6) Моделирование речевой ситуации.
- 7) Составление устного текста (диалогического или несложного монологического) по теме ситуации.

Планируемые предметные результаты освоения учебного предмета "Русский язык":

Минимальный уровень:

различение гласных и согласных звуков и букв; ударных и безударных согласных звуков; оппозиционных согласных по звонкости-глухости, твердости-мягкости;
 деление слов на слоги для переноса;
 списывание по слогам и целыми словами с рукописного и печатного текста с орфографическим проговариванием;
 запись под диктовку слов и коротких предложений (2-4 слова) с изученными орфограммами;
 обозначение мягкости и твердости согласных звуков на письме гласными буквами и буквой "ь" (после предварительной отработки);
 дифференциация и подбор слов, обозначающих предметы, действия, признаки;
 составление предложений, восстановление в них нарушенного порядка слов с ориентацией на серию сюжетных картинок;
 выделение из текста предложений на заданную тему;
 участие в обсуждении темы текста и выбора заголовка к нему.

Достаточный уровень:

различение звуков и букв;
 характеристика гласных и согласных звуков с опорой на образец и опорную схему;
 списывание рукописного и печатного текста целыми словами с орфографическим проговариванием;
 запись под диктовку текста, включающего слова с изученными орфограммами (30-35 слов);
 дифференциация и подбор слов различных категорий по вопросу и грамматическому значению (название предметов, действий и признаков предметов);
 составление и распространение предложений, установление связи между словами с помощью педагогического работника, постановка знаков препинания в конце предложения (точка, вопросительный и восклицательный знак);
 деление текста на предложения;
 выделение темы текста (о чём идет речь), выбор одного заголовка из нескольких, подходящего по смыслу;
 самостоятельная запись 3-4 предложений из составленного текста после его анализа.

Чтение

Рабочая программа по учебному предмету "Чтение" предметной области "Язык и речевая практика" (I-IV и дополнительный классы) включает пояснительную записку, содержание обучения, планируемые результаты освоения программы по предмету.

Пояснительная записка.

Чтение является важным учебным предметом в образовании обучающихся с умственной отсталостью. Его направленность на социализацию личности обучающегося, на коррекцию и развитие речемыслительных способностей, формирование эмоционального отношения к действительности и нравственных позиций поведения подчеркивает значимость обучения чтению обучающихся с данной категории.

Задачами изучения учебного предмета "Чтение" являются:
 воспитание у обучающихся интереса к чтению;

формирование техники чтения: правильного и выразительного чтения, обеспечение постепенного перехода от послогового чтения к чтению целым словом;

формирование навыков сознательного чтения: читать доступный пониманию текст вслух, шепотом, а затем и про себя, осмысленно воспринимать содержание прочитанного, сопереживать героям произведения, давать оценку их поступкам во время коллективного анализа;

развитие у них умения общаться на уроке чтения: отвечать на вопросы педагогического работника, спрашивать обучающихся о непонятных словах, делиться впечатлениями о прочитанном, дополнять пересказы текста, рисовать к тексту словесные картинки, коллективно обсуждать предполагаемый ответ.

Содержание учебного предмета "Чтение":

1. Содержание чтения (круг чтения): произведения устного народного творчества (пословица, скороговорка, загадка, потешка, закличка, песня, сказка, былина). Небольшие рассказы и стихотворения русских и зарубежных писателей о природе родного края, о жизни обучающихся и взрослых, о труде, о народных праздниках, о нравственных и этических нормах поведения. Статьи занимательного характера об интересном и необычном в окружающем мире, о культуре поведения, об искусстве, историческом прошлом.

2. Примерная тематика произведений: произведения о Родине, родной природе, об отношении человека к природе, к животным, труду, друг другу; о жизни обучающихся, их дружбе и товариществе; произведениях о добре и зле.

3. Жанровое разнообразие: сказки, рассказы, стихотворения, басни, пословицы, поговорки, загадки, считалки, потешки.

4. Навык чтения: осознанное, правильное плавное чтение с переходом на чтение целыми словами вслух и "про себя". Формирование умения самоконтроля и самооценки. Формирование навыков выразительного чтения (соблюдение пауз на знаках препинания, выбор соответствующего тона голоса, чтение по ролям и драматизация разобранных диалогов).

5. Работа с текстом. Понимание слов и выражений, употребляемых в тексте. Различение простейших случаев многозначности и сравнений. Деление текста на части, составление простейшего плана и определение основной мысли произведения под руководством педагогического работника. Составление картинного плана. Пересказ текста или части текста по плану и опорным словам.

6. Внеклассное чтение. Чтение детских книг русских и зарубежных писателей. Знание заглавия и автора произведения. Ориентировка в книге по оглавлению. Ответы на вопросы о прочитанном, пересказ. Отчет о прочитанной книге.

Планируемые предметные результаты освоения учебного предмета "Чтение":

Минимальный уровень:

осознанное и правильное чтение текст вслух по слогам и целыми словами;

пересказ содержания прочитанного текста по вопросам;

участие в коллективной работе по оценке поступков героев и событий;

выразительное чтение наизусть 5-7 коротких стихотворений.

Достаточный уровень:

чтение текста после предварительного анализа вслух целыми словами (сложные по семантике и структуре слова - по слогам) с соблюдением пауз, с соответствующим тоном голоса и темпом речи;

ответы на вопросы педагогического работника по прочитанному тексту;

определение основной мысли текста после предварительного его анализа;

чтение текста молча с выполнением заданий педагогического работника;

определение главных действующих лиц произведения; элементарная оценка их поступков;

чтение диалогов по ролям с использованием некоторых средств устной выразительности (после предварительного разбора);

пересказ текста по частям с опорой на вопросы педагогического работника, картинный план или иллюстрацию;

выразительное чтение наизусть 7-8 стихотворений.

Речевая практика

Рабочая программа по учебному предмету "Речевая практика" предметной области "Язык и речевая практика" (I-IV классы) включает пояснительную записку, содержание обучения, планируемые результаты освоения программы по предметам.

Пояснительная записка.

Предмет "Речевая практика" в начальной образовательной организации входит в структуру изучения предметной области "Язык и речевая практика".

Целью учебного предмета "Речевая практика" является развитие речевой коммуникации обучающихся интеллектуальными нарушениями (умственной отсталостью) для осуществления общения с окружающими людьми.

Задачи учебного предмета "Речевая практика":

способствовать совершенствованию речевого опыта обучающихся;
корректировать и обогащать языковую базу устных высказываний обучающихся;
формировать выразительную сторону речи;
учить строить устные связные высказывания;
воспитывать культуру речевого общения.

Содержание учебного предмета "Речевая практика":

1. Аудирование и понимание речи. Выполнение простых и составных устных инструкций педагогического работника, словесный отчет о выполненных действиях. Прослушивание и выполнение инструкций, записанных на аудионосители. Чтение и выполнение словесных инструкций, предъявленных в письменном виде.

Соотнесение речи и изображения (выбор картинки, соответствующей слову, предложению). Повторение и воспроизведение по подобию, по памяти отдельных слогов, слов, предложений.

Слушание небольших литературных произведений в изложении педагогического работника и с аудионосителей. Ответы на вопросы по прослушанному тексту, пересказ.

2. Дикция и выразительность речи. Развитие артикуляционной моторики. Формирование правильного речевого дыхания. Практическое использование силы голоса, тона, темпа речи в речевых ситуациях. Использование мимики и жестов в общении.

3. Общение и его значение в жизни. Речевое и неречевое общение. Правила речевого общения. Письменное общение (афиши, реклама, письма, открытки). Условные знаки в общении людей.

Общение на расстоянии. Кино, телевидение, радио.

Виртуальное общение. Общение в социальных сетях.

Влияние речи на мысли, чувства, поступки людей.

4. Организация речевого общения:

Базовые формулы речевого общения: обращение, привлечение внимания. "Ты" и "Вы", обращение по имени и отчеству, по фамилии, обращение к знакомым взрослым и ровесникам. Грубое обращение, нежелательное обращение (по фамилии). Ласковые обращения. Грубые и негрубые обращения. Бытовые (неофициальные) обращения к сверстникам, в семье. Именные, бытовые, ласковые обращения. Функциональные обращения (к продавцу, к сотруднику полиции). Специфика половозрастных обращений (дедушка, бабушка, девушка, мужчина). Вступление в речевой контакт с незнакомым человеком без обращения ("Скажите, пожалуйста..."). Обращение в письме, в поздравительной открытке.

Знакомство, представление, приветствие. Формулы: "Давай познакомимся", "Меня зовут ...", "Меня зовут ..., а тебя?". Формулы: "Это ...", "Познакомься пожалуйста, это ...".

Ответные реплики на приглашение познакомиться: "Очень приятно!", "Рад познакомиться!".

Приветствие и прощание: употребление различных формул приветствия и прощания в зависимости от адресата (взрослый или сверстник). Формулы: "Здравствуй", "Здравствуйте", "До свидания". Развертывание формул с помощью обращения по имени и отчеству. Жесты приветствия и прощания. Этикетные правила приветствия: замедлить шаг или остановиться, посмотреть глаза человеку.

Формулы: "Доброе утро", "Добрый день", "Добрый вечер", "Спокойной ночи". Неофициальные разговорные формулы: "Привет", "Салют", "Счастливо", "Пока". Грубые

(фамильярные) формулы: "Здорово", "Бывай", "Чао" (в зависимости от условий образовательной организации). Недопустимость дублирования этикетных формул, использованных невоспитанными взрослыми. Развертывание формул с помощью обращений.

Формулы, сопровождающие ситуации приветствия и прощания: "Как дела?", "Как живешь?", "До завтра", "Всего хорошего". Просьбы при прощании: "Приходи(те) еще", "Заходи(те)", "Звони(те)".

Приглашение, предложение. Приглашение домой. Правила поведения в гостях.

Поздравление, пожелание. Формулы: "Поздравляю с ...", "Поздравляю с праздником ..." и их развертывание с помощью обращения по имени и отчеству.

Пожелания близким и малознакомым людям, сверстникам и старшим. Различия пожеланий в связи с разными праздниками. Формулы: "Желаю тебе ...", "Желаю Вам ...", "Я хочу пожелать ...". Неречевые средства: улыбка, взгляд, доброжелательность тона.

Поздравительные открытки.

Формулы, сопровождающие вручение подарка: "Это Вам (тебе)", "Я хочу подарить тебе ...". Этикетные и эмоциональные реакции на поздравления и подарки.

Одобрение, комплимент. Формулы: "Мне очень нравится твой ...", "Как хорошо ты ...", "Как красиво!".

Телефонный разговор. Формулы обращения, привлечения внимания в телефонном разговоре. Значение сигналов телефонной связи (гудки, обращения автоответчика сотовой связи). Выражение просьбы позвать к телефону: "Позовите, пожалуйста ...", "Попросите пожалуйста...", "Можно попросить (позвать)..." . Распространение этих формул с помощью приветствия. Ответные реплики адресата: "Алло", "Да", "Я слушаю".

Просьба, совет. Обращение с просьбой к учителю, соседу по парте на уроке или на перемене. Обращение с просьбой к незнакомому человеку. Обращение с просьбой к сверстнику, к близким людям.

Развертывание просьбы с помощью мотивировки. Формулы: "Пожалуйста," "...", "Можно ..., пожалуйста!", "Разрешите...", "Можно мне ...", "Можно я ...".

Мотивировка отказа. Формула: "Извините, но ...".

Благодарность. Формулы: "Спасибо", "Большое спасибо", "Пожалуйста". Благодарность за поздравления и подарки как ответная реакция на выполнение просьбы: "Спасибо ... имя". Мотивировка благодарности. Формулы: "Очень приятно", "Я очень рада" как мотивировка благодарности. Ответные реплики на поздравление, пожелание: "Спасибо за поздравление", "Я тоже поздравляю тебя (Вас)", "Спасибо, и тебя (Вас) поздравляю".

Замечание, извинение. Формулы: "Извините, пожалуйста" с обращением и без него. Правильная реакция на замечания. Мотивировка извинения: "Я нечаянно", "Я не хотел". Использование форм обращения при извинении. Извинение перед старшим, ровесником. Обращение и мотивировка при извинении.

Сочувствие, утешение. Сочувствие заболевшему сверстнику, взрослому. Слова поддержки, утешения.

Одобрение, комплимент: одобрение как реакция на поздравления, подарки: "Молодец!", "Умница!", "Как красиво!".

Примерные темы речевых ситуаций:

"Я - дома" (общение с близкими людьми, прием гостей);

"Я и мои товарищи" (игры и общение со сверстниками, общение в образовательной организации, в секции, в творческой студии);

"Я за порогом дома" (покупка, поездка в транспорте, обращение за помощью (в том числе в экстренной ситуации), поведение в общественных местах (кино, кафе);

"Я в мире природы" (общение с животными, поведение в парке, в лесу).

Темы речевых ситуаций формулируются исходя из уровня развития коммуникативных и речевых умений обучающихся и социальной ситуации их жизни. Например, в рамках лексической темы "Я за порогом дома" для отработки этикетных форм знакомства на уроках могут быть организованы речевые ситуации "Давайте познакомимся!", "Знакомство во дворе", "Знакомство в гостях".

Алгоритм работы над темой речевой ситуации:

1) Выявление и расширение представлений по теме речевой ситуации.

- 2) Актуализация, уточнение и расширение словарного запаса о теме ситуации.
- 3) Составление предложений по теме ситуации, в т.ч. ответы на вопросы и формулирование вопросов учителю, одноклассникам.
- 4) Конструирование диалогов, участие в диалогах по теме ситуации.
- 5) Выбор атрибутов к ролевой игре по теме речевой ситуации. Уточнение ролей, сюжета игры, его вариативности.
- 6) Моделирование речевой ситуации.

Составление устного текста (диалогического или несложного монологического) по теме ситуации.

Планируемые предметные результаты освоения учебного предмета "Речевая практика":

Минимальный уровень:

формулировка просьб и желаний с использованием этикетных слов и выражений;
участие в ролевых играх в соответствии с речевыми возможностями;
восприятие на слух сказок и рассказов; ответы на вопросы педагогического работника по их содержанию с опорой на иллюстративный материал;
выразительное произнесение чистоговорок, коротких стихотворений с опорой на образец чтения педагогического работника;
участие в беседах на темы, близкие личному опыту обучающегося;
ответы на вопросы педагогического работника по содержанию прослушанных и (или) просмотренных радио- и телепередач.

Достаточный уровень:

понимание содержания небольших по объему сказок, рассказов и стихотворений, ответы на вопросы;
понимание содержания детских радио- и телепередач, ответы на вопросы педагогического работника;
выбор правильных средств интонации с опорой на образец речи педагогического работника и анализ речевой ситуации;
активное участие в диалогах по темам речевых ситуаций;
высказывание своих просьб и желаний; выполнение речевых действий (приветствия, прощания, извинения), используя соответствующие этикетные слова и выражения;
участие в коллективном составлении рассказа или сказки по темам речевых ситуаций;
составление рассказов с опорой на картинный или картинно-символический план.

Математика

Рабочая программа по учебному предмету "Математика" (I-IV классы) предметной области "Математика" включает пояснительную записку, содержание обучения, планируемые результаты освоения программы.

Пояснительная записка.

Основной ***целью*** обучения математике является подготовка обучающихся этой категории к жизни в современном обществе и овладение доступными профессионально-трудовыми навыками.

Исходя из основной цели, ***задачами*** обучения математике являются:

формирование доступных умственно обучающимся с умственной отсталостью (интеллектуальными нарушениями) математических знаний и умений, необходимых для решения учебно-познавательных, учебно-практических, житейских и профессиональных задач и развитие способности их использования при решении соответствующих возрасту задач;

коррекция и развитие познавательной деятельности и личностных качеств обучающихся с умственной отсталостью (интеллектуальными нарушениями) средствами математики с учетом их индивидуальных возможностей;

формирование положительных качеств личности, в частности аккуратности, настойчивости, трудолюбия, самостоятельности, терпеливости, любознательности, умений планировать свою деятельность, доводить начатое дело до конца, осуществлять контроль и самоконтроль.

Содержание учебного предмета "Математика":

1. Пропедевтика.

Свойства предметов. Предметы, обладающие определенными свойствами: цвет, форма, размер (величина), назначение. Слова: каждый, все, кроме, остальные (оставшиеся), другие.

Сравнение предметов.

Сравнение двух предметов, серии предметов.

Сравнение предметов, имеющих объем, площадь, по величине: большой, маленький, больше, меньше, равные, одинаковые по величине; равной, одинаковой, такой же величины.

Сравнение предметов по размеру. Сравнение двух предметов: длинный, короткий (широкий, узкий, высокий, низкий, глубокий, мелкий, толстый, тонкий); длиннее, короче (шире, уже, выше, ниже, глубже, мельче, толще, тоньше); равные, одинаковые по длине (ширине, высоте, глубине, толщине); равной, одинаковой, такой же длины (ширины, высоты, глубины, толщины). Сравнение трех-четырех предметов по длине (ширине, высоте, глубине, толщине); длиннее, короче (шире, уже, выше, ниже, глубже, мельче, тоньше, толще); самый длинный, самый короткий (самый широкий, узкий, высокий, низкий, глубокий, мелкий, толстый, тонкий).

Сравнение двух предметов по массе (весу): тяжелый, легкий, тяжелее, легче, равные, одинаковые по тяжести (весу), равной, одинаковой, такой же тяжести (равного, одинакового, такого же веса). Сравнение трех-четырех предметов по тяжести (весу): тяжелее, легче, самый тяжелый, самый легкий.

Сравнение предметных совокупностей по количеству предметов, их составляющих:

Сравнение двух-трех предметных совокупностей. Слова: сколько, много, мало, больше, меньше, столько же, равное, одинаковое количество, немного, несколько, один, ни одного.

Сравнение количества предметов одной совокупности до и после изменения количества предметов, ее составляющих.

Сравнение небольших предметных совокупностей путем установления взаимно однозначного соответствия между ними или их частями: больше, меньше, одинаковое, равное количество, столько же, сколько, лишние, недостающие предметы.

Сравнение объемов жидкостей, сыпучих веществ

Сравнение объемов жидкостей, сыпучих веществ в одинаковых емкостях. Слова: больше, меньше, одинаково, равно, столько же.

Сравнение объемов жидкостей, сыпучего вещества в одной емкости до и после изменения объема.

Положение предметов в пространстве, на плоскости

Положение предметов в пространстве, на плоскости относительно обучающегося, по отношению друг к другу: впереди, сзади, справа, слева, правее, левее, вверху, внизу, выше, ниже, далеко, близко, дальше, ближе, рядом, около, здесь, там, на, в, внутри, перед, за, над, под, напротив, между, в середине, в центре.

Ориентировка на листе бумаги: вверху, внизу, справа, слева, в середине (центре), верхний, нижний, правый, левый край листа, то же для сторон: верхняя, нижняя, правая, левая половина, верхний правый, левый, нижний правый, левый углы.

Единицы измерения и их соотношения

Единица времени - сутки. Сутки: утро, день, вечер, ночь. Сегодня, завтра, вчера, на следующий день, рано, поздно, вовремя, давно, недавно, медленно, быстро.

Сравнение по возрасту: молодой, старый, моложе, старше.

Геометрический материал

Круг, квадрат, прямоугольник, треугольник. Шар, куб, брус.

2. Нумерация. Счет предметов. Чтение и запись чисел в пределах 100. Разряды. Представление чисел в виде суммы разрядных слагаемых. Сравнение и упорядочение чисел, знаки сравнения.

3. Единицы измерения и их соотношения. Величины и единицы их измерения. Единица массы (килограмм), емкости (литр), времени (минута, час, сутки, неделя, месяц, год), стоимости (рубль, копейка), длины (миллиметр, сантиметр, дециметр, метр). Соотношения между единицами измерения однородных величин. Сравнение и упорядочение однородных величин.

4. Арифметические действия. Сложение, вычитание, умножение и деление неотрицательных целых чисел. Названия компонентов арифметических действий, знаки действий. Таблица сложения. Таблица умножения и деления. Арифметические действия с числами 0 и 1. Взаимосвязь арифметических действий. Нахождение неизвестного компонента арифметического

действия.

5. Числовое выражение. Скобки. Порядок действий. Нахождение значения числового выражения. Использование свойств арифметических действий в вычислениях (переместительное свойство сложения и умножения). Алгоритмы письменного сложения, вычитания, умножения и деления. Способы проверки правильности вычислений.

6. Арифметические задачи. Решение текстовых задач арифметическим способом. Простые арифметические задачи на нахождение суммы и разности (остатка). Простые арифметические задачи на увеличение (уменьшение) чисел на несколько единиц. Простые арифметические задачи на нахождение произведения, частного (деление на равные части, деление по содержанию); увеличение в несколько раз, уменьшение в несколько раз. Простые арифметические задачи на нахождение неизвестного слагаемого. Задачи, содержащие отношения "больше на (в)...", "меньше на (в)...". Задачи на расчет стоимости (цена, количество, общая стоимость товара). Составные арифметические задачи, решаемые в два действия.

7. Геометрический материал. Пространственные отношения. Взаимное расположение предметов в пространстве и на плоскости (выше - ниже, слева - справа, сверху - снизу, ближе - дальше, между).

Геометрические фигуры. Распознавание и изображение геометрических фигур: точка, линия (кривая, прямая), отрезок, ломаная, угол, многоугольник, треугольник, прямоугольник, квадрат, окружность, круг. Замкнутые и незамкнутые кривые: окружность, дуга. Ломаные линии - замкнутая, незамкнутая. Граница многоугольника - замкнутая ломаная линия. Использование чертежных инструментов для выполнения построений.

Измерение длины отрезка. Сложение и вычитание отрезков. Измерение отрезков ломаной и вычисление ее длины.

Взаимное положение на плоскости геометрических фигур (пересечение, точки пересечения).

Геометрические формы в окружающем мире. Распознавание и название: куб, шар.

Планируемые предметные результаты освоения учебного предмета "Математика":

Минимальный уровень:

знание числового ряда 1-100 в прямом порядке; откладывание любых чисел в пределах 100, с использованием счетного материала;

знание названий компонентов сложения, вычитания, умножения, деления;

понимание смысла арифметических действий сложения и вычитания, умножения и деления (на равные части).

знание таблицы умножения однозначных чисел до 5;

понимание связи таблиц умножения и деления, пользование таблицами умножения на печатной основе для нахождения произведения и частного;

знание порядка действий в примерах в два арифметических действия;

знание и применение переместительного свойства сложения и умножения;

выполнение устных и письменных действий сложения и вычитания чисел в пределах 100;

знание единиц измерения (меры) стоимости, длины, массы, времени и их соотношения;

различение чисел, полученных при счете и измерении, запись числа, полученного при измерении двумя мерами;

пользование календарем для установления порядка месяцев в году, количества суток в месяцах;

определение времени по часам (одним способом);

решение, составление, иллюстрирование изученных простых арифметических задач;

решение составных арифметических задач в два действия (с помощью педагогического работника);

различение замкнутых, незамкнутых кривых, ломаных линий; вычисление длины ломаной;

узнавание, называние, моделирование взаимного положения двух прямых, кривых линий, фигур; нахождение точки пересечения без вычерчивания;

знание названий элементов четырехугольников; вычерчивание прямоугольника (квадрата) с помощью чертежного треугольника на нелинованной бумаге (с помощью педагогического работника);

различение окружности и круга, вычерчивание окружности разных радиусов.

Достаточный уровень:

знание числового ряда 1-100 в прямом и обратном порядке;
счет, присчитыванием, отсчитыванием по единице и равными числовыми группами в пределах 100;
откладывание любых чисел в пределах 100 с использованием счетного материала;
знание названия компонентов сложения, вычитания, умножения, деления;
понимание смысла арифметических действий сложения и вычитания, умножения и деления (на равные части и по содержанию), различение двух видов деления на уровне практических действий, знание способов чтения и записи каждого вида деления;
знание таблицы умножения всех однозначных чисел и числа 10, правила умножения чисел 1 и 0, на 1 и 0, деления 0 и деления на 1, на 10;
понимание связи таблиц умножения и деления, пользование таблицами умножения на печатной основе для нахождения произведения и частного;
знание порядка действий в примерах в два арифметических действия;
знание и применение переместительного свойства сложения и умножения;
выполнение устных и письменных действий сложения и вычитания чисел в пределах 100;
знание единиц (мер) измерения стоимости, длины, массы, времени и их соотношения;
различение чисел, полученных при счете и измерении, запись чисел, полученных при измерении двумя мерами (с полным набором знаков в мелких мерах);
знание порядка месяцев в году, номеров месяцев от начала года, умение пользоваться календарем для установления порядка месяцев в году, знание количества суток в месяцах;
определение времени по часам тремя способами с точностью до 1 мин;
решение, составление, иллюстрирование всех изученных простых арифметических задач;
краткая запись, моделирование содержания, решение составных арифметических задач в два действия;
различение замкнутых, незамкнутых кривых, ломаных линий; вычисление длины ломаной;
узнавание, называние, вычерчивание, моделирование взаимного положения двух прямых и кривых линий, многоугольников, окружностей; нахождение точки пересечения;
знание названий элементов четырехугольников, вычерчивание прямоугольника (квадрата) с помощью чертежного треугольника на нелинованной бумаге;
вычерчивание окружности разных радиусов, различение окружности и круга.

Мир природы и человека

Рабочая программа по учебному предмету "Мир природы и человека" (I-IV классы), входящий в предметную область "Естествознание", включает пояснительную записку, содержание обучения, планируемые результаты освоения программы.

Пояснительная записка.

Основная *цель* предмета заключается в формировании первоначальных знаний о живой и неживой природе; понимании простейших взаимосвязей, существующих между миром природы и человека.

Курс "Мир природы и человека" является начальным звеном формирования естествоведческих знаний, пропедевтическим этапом формирования у обучающихся умений наблюдать, анализировать, взаимодействовать с окружающим миром.

Содержание дисциплины предусматривает знакомство с объектами и явлениями окружающего мира и дает возможность постепенно раскрывать причинно-следственные связи между природными явлениями и жизнью человека.

При отборе содержания курса "Мир природы и человека" учтены современные научные данные об особенностях познавательной деятельности, эмоционально волевой регуляции, поведения младших обучающихся с умственной отсталостью (интеллектуальными нарушениями).

Программа реализует современный взгляд на обучение естествоведческим дисциплинам, который выдвигает на первый план обеспечение:

полисенсорности восприятия объектов;
практического взаимодействия обучающихся с умственной отсталостью (интеллектуальными нарушениями) с предметами познания, по возможности в натуральном виде и в естественных условиях или в виде макетов в специально созданных учебных ситуациях;

накопления представлений об объектах и явлениях окружающего мира через взаимодействие с различными носителями информации: устным и печатным словом, иллюстрациями, практической деятельностью в процессе решения учебно-познавательных задач, в совместной деятельности друг с другом в процессе решения проблемных ситуаций;

закрепления представлений, постоянное обращение к уже изученному, систематизации знаний и накоплению опыта взаимодействия с предметами познания в игровой, коммуникативной и учебной деятельности;

постепенного усложнения содержания предмета: расширение характеристик предмета познания, преемственность изучаемых тем.

Основное внимание при изучении курса "Мир природы и человека" уделено формированию представлений об окружающем мире: живой и неживой природе, человеку, месте человека в природе, взаимосвязях человека и общества с природой. Практическая направленность учебного предмета реализуется через развитие способности к использованию знаний о живой и неживой природе, об особенностях человека как биосоциального существа для осмысленной и самостоятельной организации безопасной жизни в конкретных условиях.

Структура курса представлена следующими разделами: "Сезонные изменения", "Неживая природа", "Живая природа (в том числе человек)", "Безопасное поведение".

Повышение эффективности усвоения учебного содержания требует организации большого количества наблюдений, упражнений, практических работ, игр, экскурсий для ознакомления и накопления опыта первичного взаимодействия с изучаемыми объектами и явлениями.

Содержание учебного предмета:

1. Сезонные изменения. Временные изменения. День, вечер, ночь, утро. Сутки, время суток. Время суток и солнце (по результатам наблюдений). Время суток на циферблате часов. Дни недели, порядок следования, рабочие и выходные дни. Неделя и месяц.

Времена года: осень, зима, весна, лето. Основные признаки каждого времени года (изменения в неживой природе, жизни растений, животных и человека) Месяцы осенние, зимние, весенние, летние. Порядок месяцев в сезоне, в году, начиная с января. Календарь.

Осень - начальная осень, середина сезона, поздняя осень. Зима - начало, середина, конец зимы. Весна - ранняя, середина весны, поздняя весна. Смена времен года. Значение солнечного тепла и света. Преемственность сезонных изменений. Взаимозависимость изменений в неживой и живой природе, жизни людей (в том числе и по результатам наблюдений).

Сезонные изменения в неживой природе. Изменения, происходящие в природе в разное время года, с постепенным нарастанием подробности описания качественных изменений: температура воздуха (тепло - холодно, жара, мороз, замеры температуры); осадки (снег - дождь, иней, град); ветер (холодный - теплый, направление и сила, на основе наблюдений); солнце (яркое - тусклое, большое - маленькое, греет, светит) облака (облака, тучи, гроза), состояние водоемов (ручьи, лужи, покрылись льдом, теплая - холодная вода), почвы (сухая - влажная - заморозки).

Солнце и изменения в неживой и живой природе. Долгота дня зимой и летом.

Растения и животные в разное время года.

Жизнь растений и животных (звери, птицы, рыбы, насекомые) в разные сезоны года. Сбор листьев, плодов и семян. Ознакомление с названиями растений и животных. Раннецветущие, летние и осенние растения. Увядание и появление растений. Подкормка птиц. Весенний сбор веток для гнездования птиц.

Сад, огород. Поле, лес в разное время года. Домашние и дикие животные в разное время года.

Одежда людей, игры обучающихся, труд людей в разное время года.

Одежда людей в разное время года. Одевание на прогулку. Учет времени года, погоды, предполагаемых занятий (игры, наблюдения, спортивные занятия).

Игры обучающихся в разные сезоны года.

Труд людей в сельской местности и городе в разное время года. Предупреждение простудных заболеваний, гриппа, травм в связи с сезонными особенностями (похолодание, гололед, жара).

2. Неживая природа. Солнце, облака, луна, звезды. Воздух. Земля: песок, глина, камни. Почва. Вода. Узнавание и называние объектов неживой природы. Простейшие признаки объектов неживой природы по основным параметрам: внешний вид, наиболее существенные и заметные

свойства (выделяемые при наблюдении ребенком), место в природе, значение.

Элементарные сведения о Земле, как планете, и Солнце - звезде, вокруг которой в космосе движется Земля.

3. Живая природа:

Растения.

Растения культурные. Овощи. Фрукты. Ягоды. Арбуз, дыня, тыква. Зерновые культуры. Внешний вид, место произрастания, использование. Значение для жизни человека. Употребление в пищу.

Растения комнатные. Название. Внешнее строение (корень, стебель, лист). Уход. Растения дикорастущие. Деревья. Кустарники. Травянистые растения. Корень, стебель, лист, цветок, плод и семена. Первичные представления о способах размножения. Развитие растения из семени на примере гороха или фасоли. Значение растений в природе. Охрана, использование человеком.

Грибы. Шляпочные грибы: съедобные и не съедобные. Название. Место произрастания. Внешний вид. Значение в природе. Использование человеком.

Животные.

Животные домашние. Звери. Птицы. Названия. Внешнее строение: части тела. Условия обитания, чем кормятся сами животные, чем кормят их люди. Место в жизни человека (для чего содержат животное), забота и уход за животным. Скотный двор, птичник, ферма.

Животные дикие. Звери. Птицы. Змеи. Лягушка. Рыбы. Насекомые. Названия. Внешнее строение: названия частей тела. Место обитания, питание, образ жизни. Роль в природе. Помощь птицам зимой (подкормка, изготовление кормушек) и весной в период гнездования (сбор веток для гнезд, соблюдение тишины и уединенности птиц на природе).

Охрана природы: наблюдения за жизнью живой природы, уход за комнатными растениями, посадка и уход за растением, бережное отношение к дикорастущим растениям, правила сбора урожая грибов и лесных ягод, ознакомление с правилами ухода за домашними животными, подкормка птиц зимой, сбор веток в период гнездования, ознакомление с видами помощи диким животным.

Человек. Мальчик и девочка. Возрастные группы ("малыш", "школьник", "молодой человек", "взрослый", "пожилой").

Строение тела человека (голова, туловище, ноги и руки (конечности)). Ориентировка в схеме тела на картинке и на себе. Голова, лицо: глаза, нос, рот, уши. Покровы тела: кожа, ногти, волосы.

Гигиена кожи, ногтей, волос (мытьё, расчесывание, обстригание). Зубы. Гигиена полости рта (чистка зубов, полоскание). Гигиена рук (мытьё). Органы чувств человека (глаза, уши, нос, язык, кожа). Значение в жизни человека (ознакомление с жизнью вокруг, получение новых впечатлений). Гигиена органов чувств. Бережное отношение к себе, соблюдение правил охраны органов чувств, соблюдение режима работы и отдыха. Первичное ознакомление с внутренним строением тела человека (внутренние органы).

Здоровый образ жизни: гигиена жилища (проветривание, регулярная уборка), гигиена питания (полноценное и регулярное питание: овощи, фрукты, ягоды, хлеб, молочные продукты, мясо, рыба). Режим сна, работы. Личная гигиена (умывание, прием ванной), прогулки и занятия спортом.

Человек - член общества: член семьи, обучающийся, друг. Личные вещи обучающегося: гигиенические принадлежности, игрушки, школьные канцелярские принадлежности, одежда, обувь. Вещи мальчиков и девочек. Профессии людей ближайшего окружения обучающегося.

4. Магазины ("овощи-фрукты", продуктовый, промтоварный (одежда, обувь, бытовая техника), книжный). Зоопарк или краеведческий музей. Почта. Больница. Поликлиника. Аптека. Назначение учреждения. Основные профессии людей, работающих в учреждении. Правила поведения в магазине.

5. Транспорт: Назначение. Называние отдельных видов транспорта (машины легковые и грузовые, метро, маршрутные такси, трамваи, троллейбусы, автобусы). Городской пассажирский транспорт. Транспорт междугородный. Вокзалы и аэропорты. Правила поведения.

6. Наша Родина - Россия: Наш город. Населенные пункты. Столица. Флаг, Герб, Гимн России. Президент России. Наша национальность. Некоторые другие национальности. Национальные костюмы. Россия - многонациональная страна. Праздники нашей страны.

Достижение нашей страны в науке и искусствах. Великие люди страны или края. Деньги нашей страны. Получение и расходование денег.

7. Безопасное поведение. Предупреждение заболеваний и травм. Профилактика простуд: закаливание, одевание по погоде, проветривание помещений, предупреждение появления сквозняков. Профилактика вирусных заболеваний (гриппа) - прием витаминов, гигиена полости носа и рта, предупреждение контактов с больными людьми. Поведение во время простудной (постельный режим, соблюдение назначений врача) и инфекционной болезни (изоляция больного, проветривание, отдельная посуда и стирка белья, прием лекарств по назначению врача, постельный режим). Вызов врача из поликлиники. Случаи обращения в больницу.

Простейшие действия при получении травмы: обращение за помощью к учителю, элементарное описание ситуации, приведшей к травме и своего состояния (что и где болит). Поведение при оказании медицинской помощи.

Безопасное поведение в природе.

Правила поведения человека при контакте с домашним животным. Правила поведения человека с диким животным в зоопарке, в природе.

Правила поведения в лесу, на воде, в грозу. Предупреждение отравления ядовитыми грибами, ягодами. Признаки. Вызов скорой помощи по телефону. Описание состояния больного.

Правила поведения с незнакомыми людьми, в незнакомом месте.

Правила поведения на улице. Движения по улице группой. Изучение **правил** дорожного движения (далее - ПДД): сигналы светофора, пешеходный переход, правила нахождения обучающегося на улице (сопровождение взрослым, движение по тротуару, переход улицы по пешеходному переходу). Правила безопасного поведения в общественном транспорте.

Правила безопасного использования учебных принадлежностей, инструментов для практических работ и опытов, с инвентарем для уборки класса. Правила обращения с горячей водой (в кране, в чайнике), электричеством, газом (на кухне).

Телефоны первой помощи. Звонок по телефону экстренных служб.

Планируемые предметные результаты освоения учебного предмета "Мир природы и человека":

Минимальный уровень:

представление о назначении объектов изучения;

узнавание и называние изученных объектов на иллюстрациях, фотографиях;

отнесение изученных объектов к определенным группам (видо-родовые понятия);

называние сходных объектов, отнесенных к одной и той же изучаемой группе;

представления об элементарных правилах безопасного поведения в природе и обществе; знание требований к режиму дня обучающегося и понимание необходимости его выполнения; знание основных правил личной гигиены и выполнение их в повседневной жизни; ухаживание за комнатными растениями; кормление зимующих птиц;

составление повествовательного или описательного рассказа из 3-5 предложений об изученных объектах по предложенному плану;

адекватное взаимодействие с изученными объектами окружающего мира в учебных ситуациях;

адекватно поведение в классе, в образовательной организации, на улице в условиях реальной или смоделированной учителем ситуации.

Достаточный уровень:

представление о взаимосвязях между изученными объектами, их месте в окружающем мире;

узнавание и называние изученных объектов в натуральном виде в естественных условиях;

отнесение изученных объектов к определенным группам с учетом различных оснований для классификации;

развернутая характеристика своего отношения к изученным объектам; знание отличительных существенных признаков групп объектов; знание правил гигиены органов чувств;

знание некоторых правил безопасного поведения в природе и обществе с учетом возрастных особенностей;

готовность к использованию полученных знаний при решении учебных, учебно-бытовых и учебно-трудовых задач.

ответы на вопросы и постановка вопросов по содержанию изученного, проявление желания рассказать о предмете изучения или наблюдения, заинтересовавшем объекте;

выполнение задания без текущего контроля педагогического работника (при наличии предваряющего и итогового контроля), оценка своей работы и обучающихся, проявление к ней ценностного отношения, понимание замечаний, адекватное восприятие похвалы; проявление активности в организации совместной деятельности и ситуативном общении с обучающимися, адекватное взаимодействие с объектами окружающего мира; соблюдение элементарных санитарно-гигиенических норм; выполнение доступных природоохранных действий; готовность к использованию сформированных умений при решении учебных, учебно-бытовых и учебно-трудовых задач в объеме программы.

Музыка

Рабочая программа по учебному предмету "Музыка" (I-IV классы) предметной области "Искусство" включает пояснительную записку, содержание обучения, планируемые результаты освоения программы.

Пояснительная записка.

Обучение музыки предназначено для формирования у обучающихся с умственной отсталостью (интеллектуальными нарушениями) элементарных знаний, умений и навыков в области музыкального искусства, развития их музыкальных способностей, мотивации к музыкальной деятельности.

Цель: приобщение к музыкальной культуре обучающихся с умственной отсталостью (интеллектуальными нарушениями) как к неотъемлемой части духовной культуры.

Задачи учебного предмета "Музыка":

накопление первоначальных впечатлений от музыкального искусства и получение доступного опыта (овладение элементарными музыкальными знаниями, слушательскими и доступными исполнительскими умениями);

приобщение к культурной среде, дающей обучающемуся впечатления от музыкального искусства, формирование стремления и привычки к слушанию музыки, посещению концертов, самостоятельной музыкальной деятельности;

развитие способности получать удовольствие от музыкальных произведений, выделение собственных предпочтений в восприятии музыки, приобретение опыта самостоятельной музыкальной деятельности;

формирование простейших эстетических ориентиров и их использование в организации быденной жизни и праздника;

развитие восприятия, в том числе восприятия музыки, мыслительных процессов, певческого голоса, творческих способностей обучающихся.

Музыкально-образовательный процесс основан на принципе индивидуализации и дифференциации процесса музыкального воспитания, взаимосвязи обучения и воспитания, оптимистической перспективы, комплексности обучения, доступности, систематичности и последовательности, наглядности.

В содержание программы входит овладение обучающимися с умственной отсталостью (интеллектуальными нарушениями) в доступной для них форме и объеме следующими видами музыкальной деятельности: восприятие музыки, хоровое пение, элементы музыкальной грамоты, игра на музыкальных инструментах детского оркестра. Содержание программного материала уроков состоит из элементарного теоретического материала, доступных видов музыкальной деятельности, музыкальных произведений для слушания и исполнения, вокальных упражнений:

1. Восприятие музыки:

Репертуар для слушания: произведения отечественной музыкальной культуры; музыка народная и композиторская; детская, классическая, современная.

Примерная тематика произведений: о природе, труде, профессиях, общественных явлениях, детстве, школьной жизни.

Жанровое разнообразие: праздничная, маршевая, колыбельная песни.

Слушание музыки:

а) овладение умением спокойно слушать музыку, адекватно реагировать на художественные образы, воплощенные в музыкальных произведениях; развитие элементарных представлений многообразии внутреннего содержания прослушиваемых произведений;

б) развитие эмоциональной отзывчивости и эмоционального реагирования на произведения различных музыкальных жанров и разных по своему характеру;

в) развитие умения передавать словами внутреннее содержание музыкального произведения;

г) развитие умения определять разнообразные по форме и характеру музыкальные произведения (марш, танец, песня, веселая, грустная, спокойная мелодия);

д) развитие умения самостоятельно узнавать и называть песни по вступлению; развитие умения различать мелодию и сопровождение в песне и в инструментальном произведении;

е) развитие умения различать части песни (запев, припев, проигрыш, окончание)

ж) ознакомление с пением соло и хором; формирование представлений о различных музыкальных коллективах (ансамбль, оркестр);

з) знакомство с музыкальными инструментами и их звучанием (фортепиано, барабан, скрипка).

2. Хоровое пение:

Песенный репертуар: произведения отечественной музыкальной культуры; музыка народная и композиторская; детская, классическая, современная. Используемый песенный материал должен быть доступным по смыслу, отражать знакомые образы, события и явления, иметь простой ритмический рисунок мелодии, короткие музыкальные фразы, соответствовать требованиям организации щадящего режима по отношению к детскому голосу.

Примерная тематика произведений: о природе, труде, профессиях, общественных явлениях, детстве, школьной жизни.

Жанровое разнообразие: игровые песни, песни-прибаутки, трудовые песни, колыбельные песни.

Навык пения:

обучение певческой установке: непринужденное, но подтянутое положение корпуса с расправленными спиной и плечами, прямое свободное положение головы, устойчивая опора на обоего, свободные руки;

работа над певческим дыханием: развитие умения бесшумного глубокого, одновременного вдоха, соответствующего характеру и темпу песни; формирование умения брать дыхание перед началом музыкальной фразы;

отработка навыков экономного выдоха, удерживания дыхания на более длинных фразах;

развитие умения быстрой, спокойной смены дыхания при исполнении песен, не имеющих пауз между фразами;

развитие умения распределять дыхание при исполнении напевных песен с различными динамическими оттенками (при усилении и ослаблении дыхания); пение коротких попевок на одном дыхании;

формирование устойчивого навыка естественного, ненапряженного звучания; развитие умения правильно формировать гласные и отчетливо произносить согласные звуки, интонационно выделять гласные звуки в зависимости от смысла текста песни; развитие умения правильно формировать гласные при пении двух звуков на один слог; развитие умения отчетливого произнесения текста в темпе исполняемого произведения;

развитие умения мягкого, напевного, легкого пения (работа над кантиленой - способностью певческого голоса к напевному исполнению мелодии);

активизация внимания к единой правильной интонации; развитие точного интонирования мотива выученных песен в составе группы и индивидуально;

развитие умения четко выдерживать ритмический рисунок произведения без сопровождения педагогического работника и инструмента ("а капелла"); работа над чистотой интонирования и выравнивание звучания на всем диапазоне;

развитие слухового внимания и чувства ритма в ходе специальных ритмических упражнений; развитие умения воспроизводить куплет хорошо знакомой песни путем беззвучной артикуляции в сопровождении инструмента;

дифференцирование звуков по высоте и направлению движения мелодии (звуки высокие, средние, низкие; восходящее, нисходящее движение мелодии, на одной высоте); развитие умения показа рукой направления мелодии (сверху вниз или снизу вверх); развитие умения определять сильную долю на слух;

развитие понимания содержания песни на основе характера ее мелодии (веселого,

грустного, спокойного) и текста; выразительно-эмоциональное исполнение выученных песен с простейшими элементами динамических оттенков;
формирование понимания дирижерских жестов (внимание, вдох, начало и окончание пения);
развитие умения слышать вступление и правильно начинать пение вместе с педагогическим работником и без него, прислушиваться к пению других обучающихся; развитие пения в унисон;
развитие устойчивости унисона; обучение пению выученных песен ритмично, выразительно с сохранением строя и ансамбля;
развитие умения использовать разнообразные музыкальные средства (темп, динамические оттенки) для работы над выразительностью исполнения песен;
пение спокойное, умеренное по темпу, ненапряженное и плавное в пределах *mezzoriano* (умеренно тихо) и *mezzoforte* (умеренно громко);
укрепление и постепенное расширение певческого диапазона ми¹ - ля¹, ре¹ - си¹, до¹ - до².
получение эстетического наслаждения от собственного пения.

3. В содержание программного материала уроков по изучению элементов музыкальной грамоты входит:

ознакомление с высотой звука (высокие, средние, низкие);
ознакомление с динамическими особенностями музыки (громкая - *forte*, тихая - *piano*);
развитие умения различать звук по длительности (долгие, короткие);
элементарные сведения о нотной записи (нотный стан, скрипичный ключ, добавочная линейка, графическое изображение нот, порядок нот в гамме до мажор).

4. Игра на музыкальных инструментах детского оркестра:

Репертуар для исполнения: фольклорные произведения, произведения композиторов-классиков и современных авторов.

Жанровое разнообразие: марш, полька, вальс

Содержание:
обучение игре на ударно-шумовых инструментах (маракасы, бубен, треугольник; металлофон; ложки);

обучение игре на балалайке или других доступных народных инструментах; обучение игре на фортепиано.

Планируемые предметные результаты изучения учебного предмета "Музыка":

Минимальный уровень:

определение характера и содержания знакомых музыкальных произведений, предусмотренных Программой;

представления о некоторых музыкальных инструментах и их звучании (труба, баян, гитара);

пение с инструментальным сопровождением и без него (с помощью педагогического работника);

выразительное, слаженное и достаточно эмоциональное исполнение выученных песен простейшими элементами динамических оттенков;

правильное формирование при пении гласных звуков и отчетливое произнесение согласных звуков в конце и в середине слов;

правильная передача мелодии в диапазоне ре¹-си¹;

различение вступления, запева, припева, проигрыша, окончания песни; различение песни, танца, марша;

передача ритмического рисунка попевок (хлопками, на металлофоне, голосом);

определение разнообразных по содержанию и характеру музыкальных произведений (веселые, грустные и спокойные);

владение элементарными представлениями о нотной грамоте.

Достаточный уровень:

самостоятельное исполнение разученных детских песен; знание динамических оттенков (форте-громко, пиано-тихо);

представления о народных музыкальных инструментах и их звучании (домра, мандолина, баян, гусли, свирель, гармонь, трещотка);

представления об особенностях мелодического голосоведения (плавно, отрывисто, скачкообразно);

пение хором с выполнением требований художественного исполнения; ясное и четкое произнесение слов в песнях подвижного характера;
исполнение выученных песен без музыкального сопровождения, самостоятельно;
различение разнообразных по характеру и звучанию песен, маршей, танцев;
владение элементами музыкальной грамоты, как средства осознания музыкальной речи.

Изобразительное искусство

Рабочая программа по учебному предмету "Изобразительное искусство" (I-IV и V класс), входящий в предметную область "Искусство", включает пояснительную записку, содержание обучения, планируемые результаты освоения программы.

Пояснительная записка.

Основной **целью** обучения предмета заключается во всестороннем развитии личности обучающегося с умственной отсталостью (интеллектуальными нарушениями) в процессе приобщения его к художественной культуре и обучения умению видеть прекрасное в жизни и искусстве; формировании элементарных знаний об изобразительном искусстве, общих и специальных умений и навыков изобразительной деятельности (в рисовании, лепке, аппликации), развитии зрительного восприятия формы, величины, конструкции, цвета предмета, его положения в пространстве, а также адекватного отображения его в рисунке, аппликации, лепке; развитие умения пользоваться полученными практическими навыками в повседневной жизни.

Основные **задачи** изучения предмета:

- воспитание интереса к изобразительному искусству;
- раскрытие значения изобразительного искусства в жизни человека;
- воспитание в детях эстетического чувства и понимания красоты окружающего мира, художественного вкуса;
- формирование элементарных знаний о видах и жанрах изобразительного искусства искусствах;
- расширение художественно-эстетического кругозора;
- развитие эмоционального восприятия произведений искусства, умения анализировать их содержание и формулировать своего мнения о них;
- формирование знаний элементарных основ реалистического рисунка;
- обучение изобразительным техникам и приёмам с использованием различных материалов, инструментов и приспособлений, в том числе экспериментирование и работа в нетрадиционных техниках;
- обучение разным видам изобразительной деятельности (рисованию, аппликации, лепке);
- обучение правилам и законам композиции, цветоведения, построения орнамента, применяемых в разных видах изобразительной деятельности;
- формирование умения создавать простейшие художественные образы с натуры и по образцу, по памяти, представлению и воображению;
- развитие умения выполнять тематические и декоративные композиции;
- воспитание у обучающихся умения согласованно и продуктивно работать в группах, выполняя определенный этап работы для получения результата общей изобразительной деятельности ("коллективное рисование", "коллективная аппликация").

Коррекция недостатков психического и физического развития обучающихся на уроках изобразительного искусства заключается в следующем:

коррекции познавательной деятельности обучающихся путем систематического и целенаправленного воспитания и совершенствования у них правильного восприятия формы, строения, величины, цвета предметов, их положения в пространстве, умения находить в изображаемом объекте существенные признаки, устанавливать сходство и различие между предметами;

развитии аналитических способностей, умений сравнивать, обобщать; формирование умения ориентироваться в задании, планировать художественные работы, последовательно выполнять рисунок, аппликацию, лепку предмета; контролировать свои действия;

коррекции ручной моторики; улучшения зрительно-двигательной координации путем использования вариативных и многократно повторяющихся действий с применением

разнообразных технических приемов рисования, лепки и выполнения аппликации.

развитии зрительной памяти, внимания, наблюдательности, образного мышления, представления и воображения.

Содержание программы отражено в пяти разделах: "Подготовительный период обучения", "Обучение композиционной деятельности", "Развитие умений воспринимать и изображать форму предметов, пропорции, конструкцию"; "Развитие восприятия цвета предметов и формирование умения передавать его в живописи", "Обучение восприятию произведений искусства".

Программой предусматриваются следующие *виды работы*:

рисование с натуры и по образцу (готовому изображению); рисование по памяти, представлению и воображению; рисование на свободную и заданную тему, декоративное рисование.

лепка объемного и плоскостного изображения (барельеф на картоне) с натуры или по образцу, по памяти, воображению, лепка на тему, лепка декоративной композиции;

выполнение плоскостной и полувъемной аппликаций (без фиксации деталей на изобразительной поверхности ("подвижная аппликация") и с фиксацией деталей на изобразительной плоскости с помощью пластилина и клея) с натуры, по образцу, представлению, воображению, выполнение предметной, сюжетной и декоративной аппликации;

проведение беседы о содержании рассматриваемых репродукций с картины художников, книжной иллюстрации, картинки, произведения народного и декоративно-прикладного искусства.

1. Подготовительный период обучения.

Введение. Человек и изобразительное искусство; урок изобразительного искусства; правила поведения и работы на уроках изобразительного искусства; правила организации рабочего места; материалы и инструменты, используемые в процессе изобразительной деятельности; правила их хранения.

Формирование организационных умений: правильно сидеть, правильно держать и пользоваться инструментами (карандашами, кистью, красками), правильно располагать изобразительную поверхность на столе.

Сенсорное воспитание: различение формы предметов при помощи зрения, осязания и обводящих движений руки; узнавание и показ основных геометрических фигур и тел (круг, квадрат, прямоугольник, шар, куб); узнавание, называние и отражение в аппликации и рисунке цветов спектра; ориентировка на плоскости листа бумаги.

Развитие моторики рук: формирование правильного удержания карандаша и кисточки; формирование умения владеть карандашом; формирование навыка произвольной регуляции нажима; произвольного темпа движения (его замедление и ускорение), прекращения движения в нужной точке; направления движения.

Обучение приемам работы в изобразительной деятельности (лепке, выполнении аппликации, рисовании):

Приемы лепки:

отщипывание кусков от целого куска пластилина и разминание;

размазывание по картону;

скатывание, раскатывание, сплющивание;

примазывание частей при составлении целого объемного изображения.

Приемы работы с "подвижной аппликацией" для развития целостного восприятия объекта при подготовке обучающихся к рисованию:

складывание целого изображения из его деталей без фиксации на плоскости листа;

совмещение аппликационного изображения объекта с контурным рисунком геометрической фигуры без фиксации на плоскости листа;

расположение деталей предметных изображений или силуэтов на листе бумаги в соответствующих пространственных положениях;

составление по образцу композиции из нескольких объектов без фиксации на плоскости листа.

Приемы выполнения аппликации из бумаги:

приемы работы ножницами;

раскладывание деталей аппликации на плоскости листа относительно друг друга в соответствии с пространственными отношениями: внизу, наверху, над, под, справа от ..., слева от ...

посередине;

приемы соединения деталей аппликации с изобразительной поверхностью с помощью пластилина; приемы наклеивания деталей аппликации на изобразительную поверхность с помощью клея.

Приемы рисования твердыми материалами (карандашом, фломастером, ручкой):

рисование с использованием точки (рисование точкой; рисование по заранее расставленным точкам предметов несложной формы по образцу);

рисование разнохарактерных линий (упражнения в рисовании по клеткам прямых вертикальных, горизонтальных, наклонных, зигзагообразных линий; рисование дугообразных, спиралеобразных линии, линий замкнутого контура (круг, овал). Рисование по клеткам предметов несложной формы с использованием этих линий (по образцу);

рисование без отрыва руки с постоянной силой нажима и изменением силы нажима на карандаш. Упражнения в рисовании линий. Рисование предметов несложных форм (по образцу);

штрихование внутри контурного изображения; правила штрихования; приемы штрихования (беспорядочная штриховка и упорядоченная штриховка в виде сеточки);

рисование карандашом линий и предметов несложной формы двумя руками. Приемы работы красками:

приемы рисования руками: точечное рисование пальцами, линейное рисование пальцами; рисование ладонью, кулаком, ребром ладони;

приемы трафаретной печати: печать тампоном, карандашной резинкой, смятой бумагой, трубочкой;

приемы кистевого письма: примакивание кистью, наращивание массы; рисование сухой кистью; рисование по мокрому листу.

Обучение действиям с шаблонами и трафаретами:

правила обведения шаблонов;

обведение шаблонов геометрических фигур, реальных предметов несложных форм, букв, цифр.

2. Обучение композиционной деятельности:

Понятие "композиция". Элементарные приемы композиции на плоскости и в пространстве. Понятия: горизонталь, вертикаль, диагональ в построении композиции. Определение связи изображения и изобразительной поверхности. Композиционный центр (зрительный центр композиции). Соотношение изображаемого предмета с параметрами листа (расположение листа вертикально или горизонтально).

Установление на изобразительной поверхности пространственных отношений (при использовании способов передачи глубины пространства). Понятия: линия горизонта, ближе - больше, дальше - меньше, загоразивания.

Установление смысловых связей между изображаемыми предметами.

Главное и второстепенное в композиции.

Применение выразительных средств композиции: величинный контраст (низкое и высокое, большое и маленькое, тонкое и толстое), светлотный контраст (темное и светлое). Достижение равновесия композиции с помощью симметрии.

Применение приемов и правил композиции в рисовании с натуры, тематическом и декоративном рисовании.

3. Развитие умений воспринимать и изображать форму предметов, пропорции, конструкцию.

Формирование понятий: "предмет", "форма", "фигура", "силуэт", "деталь", "часть", "элемент", "объем", "пропорции", "конструкция", "узор", "орнамент", "скульптура", "барельеф", "симметрия", "аппликация".

Разнообразие форм предметного мира. Сходство и контраст форм. Геометрические фигуры. Природные формы. Трансформация форм. Передача разнообразных предметов на плоскости и в пространстве.

Обследование предметов, выделение их признаков и свойств, необходимых для передачи в рисунке, аппликации, лепке предмета.

Соотнесение формы предметов с геометрическими фигурами (метод обобщения).

Передача пропорций предметов. Строение тела человека, животных.

Передача движения различных одушевленных и неодушевленных предметов.

Приемы и способы передачи формы предметов: лепка предметов из отдельных деталей и целого куска пластилина; составление целого изображения из деталей, вырезанных из бумаги; вырезание или обрывание силуэта предмета из бумаги по контурной линии; рисование по опорным точкам, дорисовывание, обведение шаблонов, рисование по клеткам, самостоятельное рисование формы объекта.

Сходство и различия орнамента и узора. Виды орнаментов по форме: в полосе, замкнутый, сетчатый, по содержанию: геометрический, растительный, зооморфный, геральдический. Принципы построения орнамента в полосе, квадрате, круге, треугольнике (повторение одного элемента на протяжении всего орнамента; чередование элементов по форме, цвету; расположение элементов по краю, углам, в центре).

Практическое применение приемов и способов передачи графических образов в лепке, аппликации, рисунке.

4. Развитие восприятия цвета предметов и формирование умения передавать его в рисунке с помощью красок:

Понятия: "цвет", "спектр", "краски", "акварель", "гуашь", "живопись".

Цвета солнечного спектра (основные, составные, дополнительные). Теплые и холодные цвета. Смешение цветов. Практическое овладение основами цветоведения.

Различение и обозначением словом, некоторых ясно различимых оттенков цветов.

Работа кистью и красками, получение новых цветов и оттенков путем смешения на палитре основных цветов, отражение светлотности цвета (светло-зеленый, темно-зеленый).

Эмоциональное восприятие цвета. Передача с помощью цвета характера персонажа, его эмоционального состояния (радость, грусть). Роль белых и черных красок в эмоциональном звучании и выразительность образа. Подбор цветовых сочетаний при создании сказочных образов: добрые, злые образы.

Приемы работы акварельными красками: кистевое письмо - примакивание кистью; рисование сухой кистью; рисование по мокрому листу (алла прима), послонная живопись (лессировка).

Практическое применение цвета для передачи графических образов в рисовании с натуры или по образцу, тематическом и декоративном рисовании, аппликации.

5. Обучение восприятию произведений искусства:

Примерные темы бесед:

"Изобразительное искусство в повседневной жизни человека. Работа художников, скульпторов, мастеров народных промыслов, дизайнеров".

"Виды изобразительного искусства". Рисунок, живопись, скульптура, декоративно-прикладное искусства, архитектура, дизайн.

"Как и о чем создаются картины" Пейзаж, портрет, натюрморт, сюжетная картина. Какие материалы использует художник (краски, карандаши). Красота и разнообразие природы, человека, зданий, предметов, выраженные средствами живописи и графики. Художники создали произведения живописи и графики: И. Билибин, В. Васнецов, Ю. Васнецов, В. Конашевич, А. Куинджи, А. Саврасов, И. Остроухова, А. Пластов, В. Поленов, И. Левитан, К. Юон, М. Сарьян, П. Сезан, И. Шишкин.

"Как и о чем создаются скульптуры". Скульптурные изображения (статуя, бюст, статуэтка, группа из нескольких фигур). Какие материалы использует скульптор (мрамор, гранит, глина, пластилин). Объем - основа языка скульптуры. Красота человека, животных, выраженная средствами скульптуры. Скульпторы создали произведения скульптуры: В. Ватагин, А. Опекушин, В. Мухина. "Как и для чего создаются произведения декоративно-прикладного искусства". Истоки этого искусства и его роль в жизни человека (украшение жилища, предметов быта, орудий труда, костюмы). Какие материалы используют художники-декораторы. Разнообразие форм в природе как основа декоративных форм в прикладном искусстве (цветы, раскраска бабочек, переплетение ветвей деревьев, морозные узоры на стеклах). Сказочные образы в народной культуре и декоративно-прикладном искусстве. Ознакомление с произведениями народных художественных промыслов в России с учетом местных условий. Произведения мастеров расписных промыслов (хохломяская, городецкая, гжельская, жостовская роспись).

Планируемые предметные результаты изучения учебного предмета "Изобразительное искусство":

Минимальный уровень:

знание названий художественных материалов, инструментов и приспособлений; их свойств, назначения, правил хранения, обращения и санитарно-гигиенических требований при работе с ними;

знание элементарных правил композиции, цветоведения, передачи формы предмета;

знание некоторых выразительных средств изобразительного искусства: "изобразительная поверхность", "точка", "линия", "штриховка", "пятно", "цвет";

пользование материалами для рисования, аппликации, лепки;

знание названий предметов, подлежащих рисованию, лепке и аппликации;

знание названий некоторых народных и национальных промыслов, изготавливающих игрушки: "Дымково", "Гжель", "Городец", "Каргополь";

организация рабочего места в зависимости от характера выполняемой работы;

следование при выполнении работы инструкциям педагогического работника; рациональная организация своей изобразительной деятельности; планирование работы; осуществление текущего и заключительного контроля выполняемых практических действий и корректировка хода практической работы;

владение некоторыми приемами лепки (раскатывание, сплющивание, отщипывание) и аппликации (вырезание и наклеивание);

рисование по образцу, с натуры, по памяти, представлению, воображению предметов несложной формы и конструкции; передача в рисунке содержания несложных произведений в соответствии с темой;

применение приемов работы карандашом, гуашью, акварельными красками с целью передачи фактуры предмета;

ориентировка в пространстве листа; размещение изображения одного или группы предметов в соответствии с параметрами изобразительной поверхности;

адекватная передача цвета изображаемого объекта, определение насыщенности цвета, получение смешанных цветов и некоторых оттенков цвета;

узнавание и различение в книжных иллюстрациях и репродукциях изображенных предметов и действий.

Достаточный уровень:

знание названий жанров изобразительного искусства (портрет, натюрморт, пейзаж);

знание названий некоторых народных и национальных промыслов ("Дымково", "Гжель", "Городец", "Каргополь");

знание основных особенностей некоторых материалов, используемых в рисовании, лепке и аппликации;

знание выразительных средств изобразительного искусства: "изобразительная поверхность", "точка", "линия", "штриховка", "контур", "пятно", "цвет", объем;

знание правил цветоведения, светотени, перспективы; построения орнамента, стилизации формы предмета;

знание видов аппликации (предметная, сюжетная, декоративная);

знание способов лепки (конструктивный, пластический, комбинированный);

нахождение необходимой для выполнения работы информации в материалах учебника, рабочей тетради;

следование при выполнении работы инструкциям педагогического работника или инструкциям, представленным в других информационных источниках;

оценка результатов собственной изобразительной деятельности и обучающихся (красиво, некрасиво, аккуратно, похоже на образец);

использование разнообразных технологических способов выполнения аппликации;

применение разных способов лепки;

рисование с натуры и по памяти после предварительных наблюдений, передача всех признаков и свойств изображаемого объекта; рисование по воображению;

различение и передача в рисунке эмоционального состояния и своего отношения к природе, человеку, семье и обществу;

различение произведений живописи, графики, скульптуры, архитектуры и декоративно-прикладного искусства;

различение жанров изобразительного искусства: пейзаж, портрет, натюрморт, сюжетное изображение.

Адаптивная физическая культура

Рабочая программа по учебному предмету "Адаптивная физическая культура" (I-IV классы) предметной области "Физическая культура" включает пояснительную записку, содержание обучения, планируемые результаты освоения программы.

Пояснительная записка.

Основная *цель* изучения данного предмета заключается во всестороннем развитии личности обучающихся с умственной отсталостью (интеллектуальными нарушениями) в процессе приобщения их к физической культуре, коррекции недостатков психофизического развития, расширении индивидуальных двигательных возможностей, социальной адаптации.

Основные *задачи* изучения предмета:

Разнородность состава обучающихся начального звена по психическим, двигательным и физическим данным выдвигает ряд конкретных задач физического воспитания:

коррекция нарушений физического развития; формирование двигательных умений и навыков;

развитие двигательных способностей в процессе обучения;

укрепление здоровья и закаливание организма, формирование правильной осанки; раскрытие возможных избирательных способностей и интересов обучающегося для освоения доступных видов спортивно-физкультурной деятельности;

формирование и воспитание гигиенических навыков при выполнении физических упражнений;

формирование установки на сохранение и укрепление здоровья, навыков здорового и безопасного образа жизни;

поддержание устойчивой физической работоспособности на достигнутом уровне;

формирование познавательных интересов, сообщение доступных теоретических сведений

по физической культуре;

воспитание устойчивого интереса к занятиям физическими упражнениями;

воспитание нравственных, морально-волевых качеств (настойчивости, смелости), навыков культурного поведения.

Коррекция недостатков психического и физического развития с учетом возрастных особенностей обучающихся, предусматривает:

обогащение чувственного опыта;

коррекцию и развитие сенсомоторной сферы;

формирование навыков общения, предметно-практической и познавательной деятельности.

Программой предусмотрены следующие *виды работы*:

беседы о содержании и значении физических упражнений для повышения качества здоровья и коррекции нарушенных функций;

выполнение физических упражнений на основе показа педагогического работника;

выполнение физических упражнений без зрительного сопровождения, под словесную инструкцию педагогического работника; самостоятельное выполнение упражнений; занятия в тренирующем режиме;

развитие двигательных качеств на программном материале гимнастики, легкой атлетики, формирование двигательных умений и навыков в процессе подвижных игр.

Содержание программы отражено в пяти разделах: "Знания о физической культуре", "Гимнастика", "Легкая атлетика", "Лыжная и конькобежная подготовка", "Игры". Каждый из перечисленных разделов включает некоторые теоретические сведения и материал для практической подготовки обучающихся:

1. Знания о физической культуре:

Чистота одежды и обуви. Правила утренней гигиены и их значение для человека. Правила поведения на уроках физической культуры (техника безопасности). Чистота зала, снарядов. Значение физических упражнений для здоровья человека. Формирование понятий: опрятность,

аккуратность. Физическая нагрузка и отдых. Физическое развитие. Осанка. Физические качества. Понятия предварительной и исполнительной командах. Предупреждение травм во время занятий. Значение и основные правила закалывания. Понятия: физическая культура, физическое воспитание.

2. Гимнастика:

Теоретические сведения. Одежда и обувь гимнаста. Элементарные сведения о гимнастических снарядах и предметах. Правила поведения на уроках гимнастики. Понятия: колонна, шеренга, круг. Элементарные сведения о правильной осанке, равновесии. Элементарные сведения о скорости, ритме, темпе, степени мышечных усилий. Развитие двигательных способностей и физических качеств с помощью средств гимнастики.

Практический материал. Построения и перестроения.

Упражнения без предметов (корректирующие и общеразвивающие упражнения): основные положения и движения рук, ног, головы, туловища; упражнения для расслабления мышц; мышц шеи; укрепления мышц спины и живота; развития мышц рук и плечевого пояса; мышц ног; на дыхание; для развития мышц кистей рук и пальцев; формирования правильной осанки; укрепления мышц туловища.

Упражнения с предметами: с гимнастическими палками; флажками; малыми обручами; малыми мячами; большим мячом; набивными мячами (вес 2 кг); упражнения на равновесие; лазанье и перелезание; упражнения для развития пространственно-временной дифференцировки и точности движений; переноска грузов и передача предметов; прыжки.

3. Легкая атлетика:

Теоретические сведения. Элементарные понятия о ходьбе, беге, прыжках и метаниях. Правила поведения на уроках легкой атлетики. Понятие о начале ходьбы и бега; ознакомление обучающихся с правилами дыхания во время ходьбы и бега. Ознакомление обучающихся с правильным положением тела во время выполнения ходьбы, бега, прыжков, метаний. Значение правильной осанки при ходьбе. Развитие двигательных способностей и физических качеств средствами легкой атлетики.

Практический материал:

Ходьба. Ходьба парами по кругу, взявшись за руки. Обычная ходьба в умеренном темпе в колонне по одному в обход зала за учителем. Ходьба по прямой линии, ходьба на носках, на пятках, на внутреннем и внешнем своде стопы. Ходьба с сохранением правильной осанки. Ходьба в чередовании с бегом. Ходьба с изменением скорости. Ходьба с различным положением рук: на пояс, к плечам, перед грудью, за голову. Ходьба с изменением направлений по ориентирам и командам педагогического работника. Ходьба с перешагиванием через большие мячи с высоким подниманием бедра. Ходьба в медленном, среднем и быстром темпе. Ходьба с выполнением упражнений для рук в чередовании с другими движениями; со сменой положений рук: вперед, вверх, с хлопками. Ходьба шеренгой с открытыми и с закрытыми глазами.

Бег. Перебежки группами и по одному 15-20 м. Медленный бег с сохранением правильной осанки, бег в колонне за учителем в заданном направлении. Чередование бега и ходьбы на расстоянии. Бег на носках. Бег на месте с высоким подниманием бедра. Бег с высоким подниманием бедра и захлестыванием голени назад. Бег с преодолением простейших препятствий (канавки, подлезание под сетку, оббегание стойки). Быстрый бег на скорость. Медленный бег. Чередование бега и ходьбы. Высокий старт. Бег прямолинейный с параллельной постановкой стоп. Повторный бег на скорость. Низкий старт. Специальные беговые упражнения: бег с подниманием бедра, с захлестыванием голени назад, семенящий бег. Челночный бег.

Прыжки. Прыжки на двух ногах на месте и с продвижением вперед, назад, вправо, влево. Перепрыгивание через начерченную линию, шнур, набивной мяч. Прыжки с ноги на ногу на отрезках до. Подпрыгивание вверх на месте с захватом или касанием висящего предмета (мяча). Прыжки в длину с места. Прыжки на одной ноге на месте, с продвижением вперед, в стороны. Прыжки с высоты с мягким приземлением. Прыжки в длину и высоту с шага. Прыжки с небольшого разбега в длину. Прыжки с прямого разбега в длину. Прыжки в длину с разбега без учета места отталкивания. Прыжки в высоту с прямого разбега способом "согнув ноги". Прыжки в высоту способом "перешагивание".

Метание. Правильный захват различных предметов для выполнения метания одной и двумя руками. Прием и передача мяча, флажков, палок в шеренге, по кругу, в колонне. Произвольное метание малых и больших мячей в игре. Броски и ловля волейбольных мячей. Метание колец на

шесты. Метание с места малого мяча в стенку правой и левой рукой. Метание большого мяча двумя руками из-за головы и снизу с места в стену. Броски набивного мяча (1 кг) сидя двумя руками из-за головы. Метание теннисного мяча с места одной рукой в стену и на дальность. Метание мяча с места в цель. Метание мячей с места в цель левой и правой руками. Метание теннисного мяча на дальность отскока от баскетбольного щита. Метание теннисного мяча на дальность с места. Броски набивного мяча (вес до 1 кг) различными способами двумя руками.

4. Лыжная подготовка:

Лыжная подготовка.

Теоретические сведения. Элементарные понятия о ходьбе и передвижении на лыжах. Одежда и обувь лыжника. Подготовка к занятиям на лыжах. Правила поведения на уроках лыжной подготовки. Лыжный инвентарь; выбор лыж и палок. Одежда и обувь лыжника. Правила поведения на уроках лыжной подготовки. Правильное техническое выполнение попеременного двух-шажного хода. Виды подъемов и спусков. Предупреждение травм и обморожений.

Практический материал. Выполнение строевых команд. Передвижение на лыжах. Спуски, повороты, торможение.

5. Игры:

Теоретические сведения. Элементарные сведения о правилах игр и поведении во время игр. Правила игр. Элементарные игровые технико-тактические взаимодействия (выбор места, взаимодействие с партнером, командой и соперником). Элементарные сведения по овладению игровыми умениями (ловля мяча, передача, броски, удары по мячу).

Практический материал. Подвижные игры:

Коррекционные игры;

Игры с элементами общеразвивающих упражнений:

игры с бегом; прыжками; лазанием; метанием и ловлей мяча (в том числе пионербол в IV-м классе); построениями и перестроениями; бросанием, ловлей, метанием.

Планируемые предметные результаты изучения учебного предмета "Адаптивная физическая культура".

Минимальный и достаточный уровни достижения предметных результатов на конец обучения в младших классах (IV класс):

Минимальный уровень:

представления о физической культуре как средстве укрепления здоровья, физического развития и физической подготовки человека;

выполнение комплексов утренней гимнастики под руководством педагогического работника;

знание основных правил поведения на уроках физической культуры и осознанное их применение;

выполнение несложных упражнений по словесной инструкции при выполнении строевых команд;

представления о двигательных действиях; знание основных строевых команд; подсчет при выполнении общеразвивающих упражнений;

ходьба в различном темпе с различными исходными положениями;

взаимодействие со сверстниками в организации и проведении подвижных игр, элементов соревнований; участие в подвижных играх и эстафетах под руководством педагогического работника;

знание правил бережного обращения с инвентарём и оборудованием, соблюдение требований техники безопасности в процессе участия в физкультурно-спортивных мероприятиях.

Достаточный уровень:

практическое освоение элементов гимнастики, легкой атлетики, лыжной подготовки, спортивных и подвижных игр и других видов физической культуры;

самостоятельное выполнение комплексов утренней гимнастики;

владение комплексами упражнений для формирования правильной осанки и развития мышц туловища; участие в оздоровительных занятиях в режиме дня (физкультминутки);

выполнение основных двигательных действий в соответствии с заданием педагогического работника: бег, ходьба, прыжки;

подача и выполнение строевых команд, ведение подсчёта при выполнении общеразвивающих упражнений.

совместное участие со сверстниками в подвижных играх и эстафетах;

оказание посильной помощи и поддержки сверстникам в процессе участия в подвижных играх и соревнованиях;

знание спортивных традиций своего народа и других народов;

знание способов использования различного спортивного инвентаря в основных видах двигательной активности и их применение в практической деятельности;

знание правил и техники выполнения двигательных действий, применение усвоенных правил при выполнении двигательных действий под руководством педагогического работника;

знание и применение правил бережного обращения с инвентарём и оборудованием в повседневной жизни;

соблюдение требований техники безопасности в процессе участия в физкультурно-спортивных мероприятиях.

Труд (технология)

Рабочая программа по учебному предмету "Труд (технология)" (I-IV классы) предметной области "Технология", включает пояснительную записку, содержание обучения, планируемые результаты освоения программы.

Пояснительная записка.

Основная **цель** изучения данного предмета: всестороннее развитие личности обучающегося младшего возраста с умственной отсталостью (интеллектуальными нарушениями) в процессе формирования трудовой культуры и подготовки его к последующему профильному обучению в старших классах. Изучение предмета способствует развитию созидательных возможностей личности, творческих способностей, формированию мотивации успеха и достижений на основе предметно-преобразующей деятельности.

Задачи изучения предмета:

формирование представлений о материальной культуре как продукте творческой предметно-преобразующей деятельности человека;

формирование представлений о гармоничном единстве природного и рукотворного мира и о месте в нем человека;

расширение культурного кругозора, обогащение знаний о культурно-исторических традициях в мире вещей;

расширение знаний о материалах и их свойствах, технологиях использования;

формирование практических умений и навыков использования различных материалов в предметно-преобразующей деятельности;

формирование интереса к разнообразным видам труда;

развитие познавательных психических процессов (восприятия, памяти, воображения, мышления, речи);

развитие умственной деятельности (анализ, синтез, сравнение, классификация, обобщение);

развитие сенсомоторных процессов, руки, глазомера через формирование практических умений;

развитие регулятивной структуры деятельности (включающей целеполагание, планирование, контроль и оценку действий и результатов деятельности в соответствии с поставленной целью);

формирование информационной грамотности, умения работать с различными источниками информации;

формирование коммуникативной культуры, развитие активности, целенаправленности, инициативности; духовно-нравственное воспитание и развитие социально ценных качеств личности.

Коррекционные задачи направлены на:

коррекцию познавательной деятельности обучающихся путем систематического и целенаправленного воспитания и совершенствования у них правильного восприятия формы, строения, величины, цвета предметов, их положения в пространстве, умения находить в трудовом объекте существенные признаки, устанавливать сходство и различие между предметами;

развитие аналитико-синтетической деятельности, деятельности сравнения, обобщения;

совершенствование умения ориентироваться в задании, планировании работы, последовательном изготовлении изделия;

коррекцию ручной моторики; улучшение зрительно-двигательной координации путем использования вариативных и многократно повторяющихся действий с применением разнообразного трудового материала.

Воспитательные задачи:

воспитание у обучающихся положительного отношения к труду как к важнейшей жизненной ценности, как основному способу достижения жизненного благополучия человека;

воспитание трудолюбия и уважения к людям труда, к культурным традициям;

воспитание социальной ценности трудового задания, умения согласованно и продуктивно работать в группах, выполняя определенный этап работы;

воспитание нравственных, морально-волевых качеств (настойчивости, ответственности), навыков культурного поведения.

Содержание учебного предмета.

1. Работа с глиной и пластилином. Элементарные знания о глине и пластилине (свойства материалов, цвет, форма). Глина - строительный материал. Применение глины для изготовления посуды. Применение глины для скульптуры. Пластилин - материал ручного труда. Организация рабочего места при выполнении лепных работ. Как правильно обращаться с пластилином. Инструменты для работы с пластилином. Лепка из глины и пластилина разными способами: конструктивным, пластическим, комбинированным. Приемы работы: "разминание", "отщипывание кусочков пластилина", "размазывание по картону" (аппликация из пластилина), "раскатывание столбиками" (аппликация из пластилина), "скатывание шара", "раскатывание шара до овальной формы", "вытягивание одного конца столбика", "сплющивание", "прищипывание", "примазывание" (объемные изделия). Лепка из пластилина геометрических тел (брусоч, цилиндр, конус, шар). Лепка из пластилина, изделий, имеющих прямоугольную, цилиндрическую, конусообразную и шарообразную форму.

2. Работа с природными материалами. Элементарные понятия о природных материалах (где используют, где находят, виды природных материалов). Историко-культурологические сведения (в какие игрушки из природных материалов играли дети в старину). Заготовка природных материалов. Инструменты, используемые с природными материалами (шило, ножницы) и правила работы с ними. Организация рабочего места при работе с природными материалами. Способы соединения деталей (пластилин, острые палочки). Работа с засушенными листьями (аппликация, объемные изделия). Работа с еловыми шишками. Работа с тростниковой травой. Изготовление игрушек из желудей. Изготовление игрушек из скорлупы ореха (аппликация, объемные изделия).

3. Работа с бумагой.

Элементарные сведения о бумаге (изделия из бумаги). Сорта и виды бумаги (бумага для письма, бумага для печати, рисовальная, впитывающая (гигиеническая), крашенная). Цвет, форма бумаги (треугольник, квадрат, прямоугольник). Инструменты и материалы для работы с бумагой и картоном. Организация рабочего места при работе с бумагой. Виды работы с бумагой и картоном:

Разметка бумаги. Экономная разметка бумаги. Приемы разметки: разметка с помощью шаблона (понятие "шаблон", правила работы с шаблоном, порядок обводки шаблона геометрических фигур, разметка по шаблонам сложной конфигурации); разметка с помощью чертежных инструментов (по линейке, угольнику, циркулем), понятия "линейка", "угольник", "циркуль", их применение и устройство); разметка с опорой на чертеж (понятие "чертеж"; линии чертежа; чтение чертежа).

Вырезание ножницами из бумаги. Инструменты для резания бумаги. Правила обращения с ножницами. Правила работы ножницами. Удержание ножниц. Приемы вырезания ножницами: "разрез по короткой прямой линии", "разрез по короткой наклонной линии", "надрез по короткой

прямой линии", "разрез по длинной линии", "разрез по незначительно изогнутой линии", "округление углов прямоугольных форм", "вырезание изображений предметов, имеющих округлую форму", "вырезание по совершенной кривой линии (кругу)". Способы вырезания: "симметричное вырезание из бумаги, сложенной пополам", "симметричное вырезание из бумаги, сложенной несколько раз", "тиражирование деталей".

Обрывание бумаги. Разрывание бумаги по линии сгиба. Отрывание мелких кусочков от листа бумаги (бумажная мозаика). Обрывание по контуру (аппликация).

Складывание фигурок из бумаги (оригами). Приемы сгибания бумаги: "сгибание треугольника пополам", "сгибание квадрата с угла на угол"; "сгибание прямоугольной формы пополам", "сгибание сторон к середине", "сгибание углов к центру и середине", "сгибание по типу "гармошки", "вогнуть внутрь", "выгнуть наружу".

Сминание и скатывание бумаги в ладонях. Сминание пальцами и скатывание в ладонях бумаги (плоскостная и объемная аппликация).

Конструирование из бумаги и картона (из плоских деталей, на основе геометрических тел (цилиндра, конуса), изготовление коробок).

Соединение деталей изделия. Клеевое соединение. Правила работы с клеем и кистью. Приемы клеевого соединения: "точечное", "сплошное". Щелевое соединение деталей (щелевой замок).

Картонажно-переплетные работы.

Элементарные сведения о картоне (применение картона). Сорты картона. Свойства картона. Картонажные изделия. Инструменты и приспособления. Изделия в переплете. Способы окантовки картона: "окантовка картона полосками бумаги", "окантовка картона листом бумаги".

4. Работа с текстильными материалами.

Элементарные сведения о нитках (откуда берутся нитки). Применение ниток. Свойства ниток. Цвет ниток. Как работать с нитками. Виды работы с нитками:

наматывание ниток на картонку (плоские игрушки, кисточки);

связывание ниток в пучок (ягоды, фигурки человечком, цветы); шитье: инструменты для швейных работ, приемы шитья: "игла вверх-вниз";

вышивание: что делают из ниток, приемы вышивания: вышивка "прямой строчкой", вышивка прямой строчкой "в два приема", "вышивка стежком "вперед иголку с перевивом", вышивкострочкой косого стежка "в два приема".

Элементарные сведения о тканях. Применение и назначение ткани в жизни человека. Из чего делают ткань. Свойства ткани (мнется, утюжится, лицевая и изнаночная сторона ткани, шероховатые, шершавые, скользкие, гладкие, толстые, тонкие, режутся ножницами, прошиваются иглами, сматываются в рулоны, скручиваются). Цвет ткани. Сорты ткани и их назначение (шерстяные ткани, хлопковые ткани). Кто шьет из ткани. Инструменты и приспособления, используемые при работе с тканью. Правила хранения игл. Виды работы с нитками (раскрой, шитье, вышивание, аппликация на ткани, вязание, плетение, окрашивание, набивка рисунка).

Раскрой деталей из ткани. Понятие "лекало". Последовательность раскроя деталей из ткани. Шитье. Завязывание узелка на нитке. Соединение деталей, выкроенных из ткани, прямой строчкой, строчкой "косыми" стежками и строчкой петлеобразного стежка (закладки, кухонные предметы, игрушки).

Ткачество. Как ткут ткани. Виды переплетений ткани (редкие, плотные переплетения). Процесс ткачества (основа, уток, челнок, полотняное переплетение).

Скручивание ткани. Историко-культурологические сведения (изготовление кукол-скруток из ткани в древние времена).

Отделка изделий из ткани. Аппликация на ткани. Работа с тесьмой. Применение тесьмы. Виды тесьмы (простая, кружевная, с орнаментом).

Ремонт одежды. Виды ремонта одежды (пришивание пуговиц, вешалок, карманом). Пришивание пуговиц с двумя и четырьмя сквозными отверстиями, с ушком). Отделка изделий пуговицами. Изготовление и пришивание вешалки.

5. Работа с древесными материалами.

Элементарные сведения о древесине. Изделия из древесины. Понятия "дерево" и "древесина". Материалы и инструменты. Заготовка древесины. Кто работает с древесными материалами (плотник, столяр). Свойства древесины (цвет, запах, текстура).

Способы обработки древесины ручными инструментами и приспособлениями (зачистка напильником, наждачной бумагой).

Способы обработки древесины ручными инструментами (пиление, заточка точилкой).

Аппликация из древесных материалов (опилок, карандашной стружки, древесных заготовок для спичек). Клеевое соединение древесных материалов.

6. Работа с металлом.

Элементарные сведения о металле. Применение металла. Виды металлов (черные, цветные, легкие тяжелые, благородные). Свойства металлов. Цвет металла. Технология ручной обработки металла. Инструменты для работы по металлу.

7. Работа с алюминиевой фольгой.

Приемы обработки фольги: "сминание", "сгибание", "сжатие", "скручивание", "скатывание", "разрывание", "разрезание".

8. Работа с проволокой.

Элементарные сведения о проволоке (медная, алюминиевая, стальная). Применение проволоки в изделиях. Свойства проволоки (толстая, тонкая, гнется). Инструменты (плоскогубцы, круглогубцы, кусачки). Правила обращения с проволокой.

Приемы работы с проволокой: "сгибание волной", "сгибание в кольцо", "сгибание в спираль", "сгибание вдвое, втрое, вчетверо", "намотка на карандаш", "сгибание под прямым углом".

Получение контуров геометрических фигур, букв, декоративных фигурок птиц, зверей, человечков.

9. Работа с металлоконструктором.

Элементарные сведения о металлоконструкторе. Изделия из металлоконструктора. Набор деталей металлоконструктора (планки, пластины, косынки, углы, скобы планшайбы, гайки, винты). Инструменты для работы с металлоконструктором (гаечный ключ, отвертка). Соединение планок винтом и гайкой.

10. Комбинированные работы с разными материалами

Виды работ по комбинированию разных материалов:

пластилин, природные материалы; бумага, пластилин; бумага, нитки; бумага, ткань; бумага, древесные материалы; бумага, пуговицы; проволока, бумага и нитки; проволока, пластилин, скорлупа ореха.

Планируемые предметные результаты изучения учебного предмета «Труд (технология)»

Минимальный уровень:

знание правил организации рабочего места и умение самостоятельно его организовать в зависимости от характера выполняемой работы, (рационально располагать инструменты, материалы и приспособления на рабочем столе, сохранять порядок на рабочем месте);

знание видов трудовых работ;

знание названий и некоторых свойств поделочных материалов, используемых на уроках ручного труда, знание и соблюдение правил их хранения, санитарно-гигиенических требований при работе с ними;

знание названий инструментов, необходимых на уроках ручного труда, их устройства, правил техники безопасной работы с колющими и режущими инструментами;

знание приемов работы (разметки деталей, выделения детали из заготовки, формообразования, соединения деталей, отделки изделия), используемые на уроках ручного труда; анализ объекта, подлежащего изготовлению, выделение и называние его признаков и свойств; определение способов соединения деталей;

пользование доступными технологическими (инструкционными) картами;

составление стандартного плана работы по пунктам;

владение некоторыми технологическими приемами ручной обработки материалов; использование в работе доступных материалов (глина и пластилин; природные материалы; бумага и картон; нитки и ткань; проволока и металл; древесина); конструирование из металлоконструктора;

выполнение несложного ремонта одежды.

Достаточный уровень:

знание правил рациональной организации труда, включающих упорядоченность действий и самодисциплину;

знание об исторической, культурной и эстетической ценности вещей; знание видов художественных ремесел;

нахождение необходимой информации в материалах учебника, рабочей тетради;

знание и использование правил безопасной работы с режущими и колющими инструментами, соблюдение санитарно-гигиенических требований при выполнении трудовых работ;

осознанный подбор материалов по их физическим, декоративно-художественным и конструктивным свойствам;

отбор оптимальных и доступных технологических приемов ручной обработки в зависимости от свойств материалов и поставленных целей, экономное расходование материалов;

использование в работе с разнообразной наглядности: составление плана работы над изделием с опорой на предметно-операционные и графические планы, распознавание простейших технических рисунков, схем, чертежей, их чтение и выполнение действий в соответствии с ними в процессе изготовления изделия;

осуществление текущего самоконтроля выполняемых практических действий и корректировка хода практической работы;

оценка своих изделий (красиво, некрасиво, аккуратно, похоже на образец);

установление причинно-следственных связей между выполняемыми действиями и их результатами;

выполнение общественных поручений по уборке класса и (или) мастерской после уроков труда (технологии).

ПРОГРАММЫ УЧЕБНЫХ ПРЕДМЕТОВ

V – IX КЛАССОВ

Русский язык

Рабочая программа по учебному предмету "Русский язык" предметной области "Язык и речевая практика" (V-IX классы) включает пояснительную записку, содержание обучения, планируемые результаты освоения программы по предмету.

Пояснительная записка.

Изучение учебного предмета "Русский язык" в старших классах имеет своей *целью* развитие коммуникативно-речевых навыков и коррекцию недостатков мыслительной деятельности.

Достижение поставленной цели обеспечивается решением следующих *задач*:

расширение представлений о языке как важнейшем средстве человеческого общения; ознакомление с некоторыми грамматическими понятиями и формирование на этой основе грамматических знаний и умений;

использование усвоенных грамматико-орфографических знаний и умений для решения

практических (коммуникативно-речевых) задач;
развитие положительных качеств и свойств личности.

Содержание учебного предмета "Русский язык".

Грамматика, правописание и развитие

1. Фонетика.

Звуки и буквы. Обозначение звуков на письме. Гласные и согласные. Согласные твердые и мягкие. Обозначение мягкости согласных на письме буквами "ь, е, ё, и, ю, я". Согласные глухие и звонкие. Согласные парные и непарные по твердости - мягкости, звонкости - глухости. Разделительный "ь". Ударение. Гласные ударные и безударные. Проверка написания безударных гласных путем изменения формы слова. Слог. Перенос слов. Алфавит.

2. Морфология.

Состав слова. Корень и однокоренные слова. Окончание. Приставка. Суффикс. Образование слов с помощью приставок и суффиксов. Разбор слов по составу. Сложные слова: образование сложных слов с соединительными гласными и без соединительных гласных. Сложнокращенные слова. Правописание проверяемых безударных гласных, звонких и глухих согласных в корне слова. Единообразное написание ударных и безударных гласных, звонких и глухих согласных в корнях слов. Непроверяемые гласные и согласные в корне слов.

Правописание приставок. Единообразное написание ряда приставок. Приставка и предлог. Разделительный "ь".

3. Части речи.

Имя существительное, глагол, имя прилагательное, имя числительное, местоимение, наречие, предлог. Различение частей речи по вопросам и значению.

Предлог: общее понятие, значение в речи. Раздельное написание предлогов со словами. Имя существительное: общее значение. Имена существительные собственные и нарицательные, одушевленные и неодушевленные. Род имен существительных. Написание мягкого знака (ь) после шипящих в конце слов у существительных женского рода. Число имен существительных. Имена существительные, употребляемые только в единственном или множественном числе. Понятие о 1, 2, 3-м склонениях имен существительных. Склонение имен существительных в единственном и множественном числе. Падеж. Изменение существительных по падежам. Правописание падежных окончаний имён существительных единственного и множественного числа. Несклоняемые имена существительные.

Имя прилагательное: понятие, значение в речи. Определение рода, числа и падежа имени прилагательного по роду, числу и падежу имени существительного. Согласование имени прилагательного с существительным в роде, числе и падеже. Спряжение имен прилагательных.

Правописание родовых и падежных окончаний имен прилагательных в единственном и множественном числе.

Глагол как часть речи. Изменение глагола по временам (настоящее, прошедшее, будущее). Изменение глагола по лицам и числам. Правописание окончаний глаголов 2-го лица -шь, -шься. Глаголы на -ся (-сь). Изменение глаголов в прошедшем времени по родам и числам. Неопределенная форма глагола. Спряжение глаголов. Правописание безударных личных окончаний глаголов I и II спряжения. Правописание глаголов с -ться, -тся. Повелительная форма глагола. Правописание глаголов повелительной формы единственного и множественного числа. Правописание частицы "не" с глаголами.

Местоимение. Понятие о местоимении. Значение местоимений в речи. Личные местоимения единственного и множественного числа. Лицо и число местоимений. Склонение местоимений. Правописание личных местоимений.

Имя числительное. Понятие об имени числительном. Числительные количественные и порядковые. Правописание числительных.

Наречие. Понятие о наречии. Наречия, обозначающие время, место, способ действия. Правописание наречий.

4. Синтаксис. Словосочетание. Предложение Простые и сложные предложения. Повествовательные, вопросительные и восклицательные предложения. Знаки препинания в конце предложений. Главные и второстепенные члены предложения. Предложения распространенные и нераспространенные.

Установление последовательности предложений в тексте. Связь предложений в тексте с помощью различных языковых средств (личных местоимений, наречий, повтора существительного, синонимической замены).

Однородные члены предложения. Союзы в простом и сложном предложении, знаки препинания перед союзами. Обращение, знаки препинания при обращении. Прямая речь. Знаки препинания при прямой речи.

Сложное предложение. Сложные предложения без союзов и с сочинительными союзами "и", "а", "но". Сравнение простых предложений с однородными членами и сложных предложений. Сложные предложения с союзами "что", "чтобы", "потому что", "когда", "который".

5. Развитие речи, работа с текстом.

Текст, признаки текста. Отличие текстов от предложения. Типы текстов: описание, повествование, рассуждение. Заголовок текста, подбор заголовков к данному тексту. Работа с деформированным текстом. Распространение текста.

Стили речи (на основе практической работы с текстами): разговорный, деловой и художественный. Основные признаки стилей речи. Элементарный стилистический анализ текстов.

Составление рассказа по серии сюжетных картин, картине, по опорным словам, материалам наблюдения, по предложенной теме, по плану.

Изложение текста с опорой на заранее составленный план. Изложение по коллективно составленному плану.

Сочинение творческого характера по картине, по личным наблюдениям, с привлечением сведений из практической деятельности, книг.

6. Деловое письмо.

Адрес на открытке и конверте, поздравительная открытка, письмо. Записки: личные и деловые. Заметка в стенгазету, объявление, заявление, автобиография, анкета, доверенность, расписка.

Письмо с элементами творческой деятельности.

Планируемые предметные результаты освоения учебного предмета "Русский язык".

Минимальный уровень:

знание отличительных грамматических признаков основных частей слова;
разбор слова с опорой на представленный образец, схему, вопросы педагогического работника;

образование слов с новым значением с опорой на образец;

представления о грамматических разрядах слов; различение изученных частей речи по вопросу и значению;

использование на письме орфографических правил после предварительного разбора текста на основе готового или коллективного составленного алгоритма;

составление различных конструкций предложений с опорой на представленный образец; установление смысловых связей в словосочетании по образцу, вопросам педагогического работника;

нахождение главных и второстепенных членов предложения без деления на виды (с помощью педагогического работника);

нахождение в тексте однородных членов предложения; различение предложений, разных по интонации;

нахождение в тексте предложений, различных по цели высказывания (с помощью педагогического работника);

участие в обсуждении фактического материала высказывания, необходимого для раскрытия его темы и основной мысли;

выбор одного заголовка из нескольких предложенных, соответствующих теме текста;
оформление изученных видов деловых бумаг с опорой на представленный образец;

письмо небольших по объему изложений повествовательного текста и повествовательного текста с элементами описания (50-55 слов) после предварительного обсуждения (отработки) всех компонентов текста;

составление и письмо небольших по объему сочинений (до 50 слов) повествовательного характера (с элементами описания) на основе наблюдений, практической деятельности, опорным словам и предложенному плану после предварительной отработки содержания и языкового оформления.

Достаточный уровень:

знание значимых частей слова и их дифференцировка по существенным признакам; разбор слова по составу с использованием опорных схем;

образование слов с новым значением, относящихся к разным частям речи, с использованием приставок и суффиксов с опорой на схему;

дифференцировка слов, относящихся к различным частям речи по существенным признакам;
определение некоторых грамматических признаков изученных частей (существительного, прилагательного, глагола) речи по опорной схеме или вопросам педагогического работника;
нахождение орфографической трудности в слове и решение орфографической задачи (под руководством педагогического работника);

пользование орфографическим словарем для уточнения написания слова;

составление простых распространенных и сложных предложений по схеме, опорным словам, на предложенную тему;

установление смысловых связей в несложных по содержанию и структуре предложениях (не более 4-5 слов) по вопросам педагогического работника, опорной схеме;

нахождение главных и второстепенных членов предложения с использованием опорных составление предложений с однородными членами с опорой на образец; составление предложений, разных по интонации с опорой на образец;

различение предложений (с помощью педагогического работника) различных по цели высказывания;

отбор фактического материала, необходимого для раскрытия темы текста;

отбор фактического материала, необходимого для раскрытия основной мысли текста (с помощью педагогического работника);

выбор одного заголовка из нескольких предложенных, соответствующих теме и основной мысли текста;

оформление всех видов изученных деловых бумаг;

письмо изложений повествовательных текстов и текстов с элементами описания и рассуждения после предварительного разбора (до 70 слов);

письмо сочинений-повествований с элементами описания после предварительного коллективного разбора темы, основной мысли, структуры высказывания и выбора необходимых языковых средств (55-60 слов).

Чтение (литературное чтение)

Рабочая программа по учебному предмету "Чтение (литературное чтение)" предметной области "Язык и речевая практика" (V-IX классы) включает пояснительную записку, содержание обучения, планируемые результаты освоения программы по предмету.

Пояснительная записка.

Изучение учебного предмета "Чтение (литературное чтение)" имеет своей целью развитие коммуникативно-речевых навыков и коррекцию недостатков мыслительной деятельности.

Достижение поставленной цели обеспечивается решением следующих задач:
совершенствование навыка полноценного чтения как основы понимания художественного и научно-познавательного текстов;

развитие навыков речевого общения на материале доступных для понимания художественных и научно-познавательных текстов;

развитие положительных качеств и свойств личности;

Содержание учебного предмета "Чтение (литературное чтение)".

1. Содержание чтения (круг чтения): произведения устного народного творчества (сказка, былина, предание, легенда). Стихотворные и прозаические произведения отечественных и зарубежных писателей XIX-XXI вв. Книги о приключениях и путешествиях. Художественные и научно-популярные рассказы и очерки. Справочная литература: словари, книги-справочники, детская энциклопедия.

2. Примерная тематика произведений: произведения о Родине, героических подвигах во имя Родины, об отношении человека к природе, к животным, труду, друг другу; о жизни обучающихся, их дружбе и товариществе; о нравственно-этических понятиях (добро, зло, честь, долг, совесть, жизнь, смерть, правда, ложь).

3. Жанровое разнообразие: народные и авторские сказки, басни, былины, легенды, рассказы, рассказы-описания, стихотворения.

4. Ориентировка в литературоведческих понятиях:

литературное произведение, фольклор, литературные жанры (сказка, былина, сказ, басня, пословица, рассказ, стихотворение), автобиография писателя;

присказка, зачин, диалог, произведение;

герой (персонаж), гласный и второстепенный герой, портрет героя, пейзаж;

стихотворение, рифма, строка, строфа;

средства выразительности (логическая пауза, темп, ритм);

элементы книги: переплёт, обложка, форзац, титульный лист, оглавление, предисловие, послесловие.

Навык чтения: чтение вслух и про себя небольших произведений и целых глав из произведений целыми словами. Выразительное чтение произведений. Формирование умения самоконтроля и самооценки. Формирование навыков беглого чтения.

5. Работа с текстом. Осознание последовательности смысла событий. Выделение главной мысли текста. Определение мотивов поступков героев. Сопоставление и оценка поступков персонажей. Выявление авторской позиции и собственного отношения к событиям и персонажам. Деление текста на части и их озаглавливание, составление плана. Выборочный, краткий и подробный пересказ произведения или его части по плану.

6. Внеклассное чтение. Самостоятельное чтение книг, газет и журналов. Обсуждение прочитанного. Отчет о прочитанном произведении. Ведение дневников внеклассного чтения (коллективное или с помощью педагогического работника).

Планируемые предметные результаты освоения учебного предмета "Чтение (литературное чтение)".

Минимальный уровень:

правильное, осознанное чтение в темпе, приближенном к темпу устной речи, доступных по содержанию текстов (после предварительной подготовки);

определение темы произведения (под руководством педагогического работника);

ответы на вопросы педагогического работника по фактическому содержанию произведения своими словами;

участие в коллективном составлении словесно-логического плана прочитанного и разобранного под руководством педагогического работника текста;

пересказ текста по частям на основе коллективно составленного плана (с помощью педагогического работника);

выбор заголовка к пунктам плана из нескольких предложенных; установление последовательности событий в произведении; определение главных героев текста; составление элементарной характеристики героя на основе предложенного плана и по вопросам педагогического работника;

нахождение в тексте незнакомых слов и выражений, объяснение их значения с помощью педагогического работника;

заучивание наизусть 7-9 стихотворений;

самостоятельное чтение небольших по объему и несложных по содержанию произведений для внеклассного чтения, выполнение посильных заданий.

Достаточный уровень:

правильное, осознанное и беглое чтение вслух, с соблюдением некоторых усвоенных норм орфоэпии;

ответы на вопросы педагогического работника своими словами и словами автора (выборочное чтение);

определение темы художественного произведения;

определение основной мысли произведения (с помощью педагогического работника);

самостоятельное деление на части несложного по структуре и содержанию текста;

формулировка заголовков пунктов плана (с помощью педагогического работника);

различение главных и второстепенных героев произведения с элементарным обоснованием;

определение собственного отношения к поступкам героев (героя), сравнение собственного отношения и отношения автора к поступкам героев с использованием примеров из текста (с помощью педагогического работника);

пересказ текста по коллективно составленному плану;

нахождение в тексте непонятных слов и выражений, объяснение их значения и смысла с опорой на контекст;

ориентировка в круге доступного чтения, выбор интересующей литературы (с помощью взрослого), самостоятельное чтение художественной литературы;

знание наизусть 10-12 стихотворений и 1 прозаического отрывка.

Математика

Рабочая программа по учебному предмету "Математика" (V-IX классы) предметной области "Математика" включает пояснительную записку, содержание обучения, планируемые результаты освоения.

Пояснительная записка.

Курс математики в старших классах является логическим продолжением изучения этого предмета на I этапе обучения. Распределение учебного материала, так же, как и на предыдущем этапе, осуществляются концентрически, что позволяет обеспечить постепенный переход от исключительно практического изучения математики к практико-теоретическому изучению, но с обязательным учетом значимости усваиваемых знаний и умений в формировании жизненных компетенций.

В процессе обучения математике в V-IX классах решаются следующие **задачи**: формирование и развитие математических знаний и умений, необходимых для решения практических задач в учебной и трудовой деятельности; используемых в повседневной жизни;

коррекция недостатков познавательной деятельности и повышение уровня общего развития;

воспитание положительных качеств и свойств личности.

Содержание учебного предмета "Математика".

1. Нумерация. Чтение и запись чисел от 0 до 1 000 000. Классы и разряды. Представление

многозначных чисел в виде суммы разрядных слагаемых. Сравнение и упорядочение многозначных чисел.

2. Единицы измерения и их соотношения. Величины (стоимость, длина, масса, емкость, время, площадь, объем) и единицы их измерения. Единицы измерения стоимости: копейка (1 коп.), рубль (1 руб.). Единицы измерения длины: миллиметр (1 мм), сантиметр (1 см), дециметр (1 дм), метр (1 м), километр (1 км). Единицы измерения массы: грамм (1 г), килограмм (1 кг), центнер (1 ц), тонна (1 т). Единица измерения емкости - литр (1 л). Единицы измерения времени: секунда (1 сек.), минута (1 мин.), час (1 ч.), сутки (1 сут.), неделя (1 нед.), месяц (1 мес), год (1 год), век (1 в.). Единицы измерения площади: квадратный миллиметр (1 кв. мм), квадратный сантиметр (1 кв. см), квадратный дециметр (1 кв. дм), квадратный метр (1 кв. м), квадратный километр (1 кв. км). Единицы измерения объема: кубический миллиметр (1 куб. мм), кубический сантиметр (1 куб. см), кубический дециметр (1 куб. дм), кубический метр (1 куб. м), кубический километр (1 куб. км).

Соотношения между единицами измерения однородных величин. Сравнение и упорядочение однородных величин.

Преобразования чисел, полученных при измерении стоимости, длины, массы.

Запись чисел, полученных при измерении длины, стоимости, массы, в виде десятичной дроби и обратное преобразование.

3. Арифметические действия. Сложение, вычитание, умножение и деление. Названия компонентов арифметических действий, знаки действий.

Все виды устных вычислений с разрядными единицами в пределах 1 000 000; с целыми числами, полученными при счете и при измерении, в пределах 100, легкие случаи в пределах 1 000 000.

Алгоритмы письменного сложения, вычитания, умножения и деления многозначных чисел. Нахождение неизвестного компонента сложения и вычитания.

Способы проверки правильности вычислений (алгоритм, обратное действие, оценка достоверности результата).

Сложение и вычитание чисел, полученных при измерении одной, двумя мерами, без преобразования и с преобразованием в пределах 100 000.

Умножение и деление целых чисел, полученных при счете и при измерении, на однозначное, двузначное число.

Порядок действий. Нахождение значения числового выражения, состоящего из 3-4 арифметических действий.

Использование микрокалькулятора для всех видов вычислений в пределах 1 000 000 с целыми числами и числами, полученными при измерении, с проверкой результата повторным вычислением на микрокалькуляторе.

4. Дроби. Доля величины (половина, треть, четверть, десятая, сотая, тысячная). Получение долей. Сравнение долей.

Образование, запись и чтение обыкновенных дробей. Числитель и знаменатель дроби. Правильные и неправильные дроби. Сравнение дробей с одинаковыми числителями, с одинаковыми знаменателями.

Смешанное число. Получение, чтение, запись, сравнение смешанных чисел.

Основное свойство обыкновенных дробей. Преобразования обыкновенных дробей (легкие случаи): замена мелких долей более крупными (сокращение), неправильных дробей целыми или смешанными числами, целых и смешанных чисел неправильными дробями. Приведение обыкновенных дробей к общему знаменателю (легкие случаи).

Сравнение дробей с разными числителями и знаменателями.

Сложение и вычитание обыкновенных дробей с одинаковыми знаменателями. Нахождение одной или нескольких частей числа.

Десятичная дробь. Чтение, запись десятичных дробей.

Выражение десятичных дробей в более крупных (мелких), одинаковых долях. Сравнение десятичных дробей.

Сложение и вычитание десятичных дробей (все случаи).

Умножение и деление десятичной дроби на однозначное, двузначное число. Действия сложения, вычитания, умножения и деления с числами, полученными при измерении и выраженными десятичной дробью.

Нахождение десятичной дроби от числа.

Использование микрокалькулятора для выполнения арифметических действий с десятичными дробями с проверкой результата повторным вычислением на микрокалькуляторе.

Понятие процента. Нахождение одного процента от числа. Нахождение нескольких процентов от числа.

5. Арифметические задачи. Простые и составные (в 3-4 арифметических действия) задачи. Задачи на нахождение неизвестного слагаемого, уменьшаемого, вычитаемого, на разностное и кратное сравнение. Задачи, содержащие отношения "больше на (в)...", "меньше на (в)...". Задачи на пропорциональное деление. Задачи, содержащие зависимость, характеризующую процессы: движения (скорость, время, пройденный путь), работы (производительность труда, время, объем всей работы), изготовления товара (расход на предмет, количество предметов, общий расход). Задачи на расчет стоимости (цена, количество, общая стоимость товара). Задачи на время (начало, конец, продолжительность события). Задачи на нахождение части целого.

Простые и составные задачи геометрического содержания, требующие вычисления периметра многоугольника, площади прямоугольника (квадрата), объема прямоугольного параллелепипеда (куба).

Планирование хода решения задачи.

Арифметические задачи, связанные с программой профильного труда.

6. Геометрический материал. Распознавание и изображение геометрических фигур: точка, линия (кривая, прямая), отрезок, ломаная, угол, многоугольник, треугольник, прямоугольник, квадрат, окружность, круг, параллелограмм, ромб. Использование чертежных документов для выполнения построений.

Взаимное положение на плоскости геометрических фигур (пересечение, точки пересечения) и линий (пересекаются, в том числе перпендикулярные, не пересекаются, в том числе параллельные).

Углы, виды углов, смежные углы. Градус как мера угла. Сумма смежных углов. Сумма углов треугольника.

Симметрия. Ось симметрии. Симметричные предметы, геометрические фигуры. Предметы, геометрические фигуры, симметрично расположенные относительно оси симметрии. Построение геометрических фигур, симметрично расположенных относительно оси симметрии.

Периметр. Вычисление периметра треугольника, прямоугольника, квадрата.

Площадь геометрической фигуры. Обозначение: "S". Вычисление площади прямоугольника(квадрата).

Геометрические тела: куб, шар, параллелепипед, пирамида, призма, цилиндр, конус. Узнавание, называние. Элементы и свойства прямоугольного параллелепипеда (в том числе куба). Развертка и прямоугольного параллелепипеда (в том числе куба). Площадь боковой и полной поверхности прямоугольного параллелепипеда (в том числе куба).

Объем геометрического тела. Обозначение: "V". Измерение и вычисление объема прямоугольного параллелепипеда (в том числе куба).

Геометрические формы в окружающем мире.

Планируемые предметные результаты освоения учебного предмета Математика».

Минимальный уровень:

знание числового ряда чисел в пределах 100 000; чтение, запись и сравнение целых чисел в пределах 100 000;

знание таблицы сложения однозначных чисел;

знание табличных случаев умножения и получаемых из них случаев деления;

письменное выполнение арифметических действий с числами в пределах 100 000 (сложение, вычитание, умножение и деление на однозначное число) с использованием таблиц умножения, алгоритмов письменных арифметических действий, микрокалькулятора (легкие случаи);

знание обыкновенных и десятичных дробей; их получение, запись, чтение;

выполнение арифметических действий (сложение, вычитание, умножение и деление на

однозначное число) с десятичными дробями, имеющими в записи менее 5 знаков (цифр), в том числе с использованием микрокалькулятора;
знание названий, обозначения, соотношения крупных и мелких единиц измерения стоимости, длины, массы, времени; выполнение действий с числами, полученными при измерении величин;
нахождение доли величины и величины по значению её доли (половина, треть, четверть, пятая, десятая часть);
решение простых арифметических задач и составных задач в 2 действия;
распознавание, различение и называние геометрических фигур и тел (куб, шар, параллелепипед), знание свойств элементов многоугольников (треугольник, прямоугольник, параллелограмм);
построение с помощью линейки, чертежного угольника, циркуля, транспортира линий, углов, многоугольников, окружностей в разном положении на плоскости;

Достаточный уровень:

знание числового ряда чисел в пределах 1 000 000; чтение, запись и сравнение чисел в пределах 1 000 000;
знание таблицы сложения однозначных чисел, в том числе с переходом через десяток;
знание табличных случаев умножения и получаемых из них случаев деления;
знание названий, обозначений, соотношения крупных и мелких единиц измерения стоимости, длины, массы, времени, площади, объема;
устное выполнение арифметических действий с целыми числами, полученными при счете и при измерении, в пределах 100 (простые случаи в пределах 1 000 000);
письменное выполнение арифметических действий с многозначными числами и числами, полученными при измерении, в пределах 1 000 000;
знание обыкновенных и десятичных дробей, их получение, запись, чтение; выполнение арифметических действий с десятичными дробями;
нахождение одной или нескольких долей (процентов) от числа, числа по одной его доли (проценту);
выполнение арифметических действий с целыми числами до 1 000 000 и десятичными дробями с использованием микрокалькулятора и проверкой вычислений путем повторного использования микрокалькулятора;
решение простых задач в соответствии с программой, составных задач в 2-3 арифметических действия;
распознавание, различение и называние геометрических фигур и тел (куб, шар, параллелепипед, пирамида, призма, цилиндр, конус);
знание свойств элементов многоугольников (треугольник, прямоугольник, параллелограмм), прямоугольного параллелепипеда;
вычисление площади прямоугольника, объема прямоугольного параллелепипеда (куба);
построение с помощью линейки, чертежного угольника, циркуля, транспортира линий, углов, многоугольников, окружностей в разном положении на плоскости, в том числе симметричных относительно оси, центра симметрии;
применение математических знаний для решения профессиональных трудовых задач;
представления о персональном компьютере как техническом средстве, его основных устройствах и их назначении.

Информатика

Рабочая программа по учебному предмету "Информатика" (VII-IX) предметной области "Математика" включает пояснительную записку, содержание обучения, планируемые результаты освоения программы.

Пояснительная записка.

В результате изучения курса информатики у обучающихся с умственной отсталостью (интеллектуальными нарушениями) будут сформированы представления, знания и умения, необходимые для жизни и работы в современном высокотехнологичном обществе. Обучающиеся познакомятся с приемами работы с компьютером и другими средствами икт,

необходимыми для решения учебно-познавательных, учебно-практических, житейских и профессиональных задач.

Кроме того, изучение информатики будет способствовать коррекции и развитию познавательной деятельности и личностных качеств, обучающихся с умственной отсталостью (интеллектуальными нарушениями) с учетом их индивидуальных возможностей.

Содержание учебного предмета.

1. Практика работы на компьютере: назначение основных устройств компьютера для ввода, вывода, обработки информации, включение и выключение компьютера и подключаемых к нему устройств, клавиатура, элементарное представление о правилах клавиатурного письма, пользование мышью, использование простейших средств текстового редактора. Соблюдение безопасных приёмов труда при работе на компьютере; бережное отношение к техническим устройствам.

2. Работа с простыми информационными объектами (текст, таблица, схема, рисунок): преобразование, создание, сохранение, удаление. Ввод и редактирование небольших текстов. Вывод текста на принтер. Работа с рисунками в графическом редакторе. Организация системы файлов и папок для хранения собственной информации в компьютере, именование файлов и папок.

3. Работа с цифровыми образовательными ресурсами, готовыми материалами на электронных носителях.

Планируемые предметные результаты освоения учебного предмета "Информатика".

Минимальный уровень:

- представление о персональном компьютере как техническом средстве, его основных устройствах и их назначении;
- выполнение элементарных действий с компьютером и другими средствами ИКТ, используя безопасные для органов зрения, нервной системы, опорно-двигательного аппарата эргономичные приёмы работы, выполнение компенсирующих физических упражнений (мини-зарядка);
- пользование компьютером для решения доступных учебных задач с простыми информационными объектами (текстами, рисунками).

Достаточный уровень:

- представление о персональном компьютере как техническом средстве, его основных устройствах и их назначении;
- выполнение элементарных действий с компьютером и другими средствами ИКТ, используя безопасные для органов зрения, нервной системы, опорно-двигательного аппарата эргономичные приёмы работы, выполнение компенсирующих физических упражнений (мини-зарядка);
- пользование компьютером для решения доступных учебных задач с простыми информационными объектами (текстами, рисунками), доступными электронными ресурсами;
- пользование компьютером для поиска, получения, хранения, воспроизведения и передачи необходимой информации;
- запись (фиксация) выборочной информации об окружающем мире и о себе самом с помощью инструментов ИКТ.

Природоведение

Рабочая программа по учебному предмету "Природоведение" (V-VI классы) предметной области "Естествознание" включает пояснительную записку, содержание обучения, планируемые результаты освоения программы.

Пояснительная записка.

Курс "Природоведение" ставит своей целью расширить кругозор и подготовить обучающихся к усвоению систематических биологических и географических знаний.

Основными *задачами* реализации курса "Природоведение" являются: формирование элементарных научных знаний о живой и неживой природе; демонстрация тесной взаимосвязи между живой и неживой природой; формирование специальных и общеучебных умений и навыков;

воспитание бережного отношения к природе, ее ресурсам, знакомство с основными направлениями природоохранительной работы;

воспитание социально значимых качеств личности.

В процессе изучения природоведческого материала у обучающихся развивается наблюдательность, память, воображение, речь и, главное, логическое мышление, умение анализировать, обобщать, классифицировать, устанавливать причинно-следственные связи и зависимости.

Первые природоведческие знания умственно отсталые обучающиеся получают в дошкольном возрасте и в младших классах. При знакомстве с окружающим миром у учеников специальной коррекционной образовательной организации формируются первоначальные знания о природе: они изучают сезонные изменения в природе, знакомятся с временами года, их признаками, наблюдают за явлениями природы, сезонными изменениями в жизни растений и животных, получают элементарные сведения об охране здоровья человека.

Курс «Природоведение» не только обобщает знания о природе, осуществляет переход от первоначальных представлений, полученных на I этапе, к систематическим знаниям по географии и естествознанию, но и одновременно служит основой для них.

Содержание учебного предмета «Природоведение».

Программа по природоведению состоит из шести разделов:

Вселенная", "Наш дом - Земля", "Есть на Земле страна Россия", "Растительный мир", "Животный мир", "Человек".

1. При изучении раздела "Вселенная" обучающиеся знакомятся с Солнечной системой: звездами и планетами, историей исследования космоса и современными достижениями в этой области, узнают о значении Солнца для жизни на Земле и его влиянии на сезонные изменения в природе. Педагогический работник может познакомить обучающихся с названиями планет, но не должен требовать от них обязательного полного воспроизведения этих названий.

2. В разделе "Наш дом - Земля" изучаются оболочки Земли - атмосфера, литосфера и гидросфера, основные свойства воздуха, воды, полезных ископаемых и почвы, меры, принимаемые человеком для их охраны. Этот раздел программы предусматривает также знакомство с формами поверхности Земли и видами водоемов.

3. Раздел "Есть на Земле страна Россия" завершает изучение неживой природы в V классе и готовит обучающихся к усвоению курса географии. Школьники знакомятся с наиболее значимыми географическими объектами, расположенными на территории нашей страны (например, Черное и Балтийское моря, Уральские и Кавказские горы, реки Волга, Енисей). Изучение этого материала имеет ознакомительный характер и не требует от обучающихся географической характеристики этих объектов и их нахождения на географической карте.

При изучении этого раздела уместно опираться на знания обучающихся о своем родном крае.

4. При изучении растительного и животного мира Земли углубляются и систематизируются

знания, полученные на I этапе обучения. Приводятся простейшие классификации растений и животных. Педагогическому работнику необходимо обратить внимание обучающихся на характерные признаки каждой группы растений и животных, показать взаимосвязь всех живых организмов нашей планеты и, как следствие этого, необходимость охраны растительного и животного мира. В содержании могут быть указаны представители флоры и фауны разных климатических поясов, но значительная часть времени должна быть отведена на изучение растений и животных нашей страны и своего края. При знакомстве с домашними животными, комнатными и декоративными растениями следует обязательно опираться на личный опыт обучающихся, воспитывать экологическую культуру, бережное отношение к объектам природы, умение видеть её красоту.

5. Раздел "Человек" включает простейшие сведения об организме, его строении и функционировании. Основное внимание требуется уделять пропаганде здорового образа

жизни, предупреждению появления вредных привычек и формированию необходимых санитарно-гигиенических навыков.

Завершают курс обобщающие уроки, которые систематизируют знания о живой и неживой природе, полученные в курсе "Природоведение".

В процессе изучения природоведческого материала, обучающиеся должны понять логику курса: Вселенная - Солнечная система - планета Земля. Оболочки Земли: атмосфера (в связи с этим изучается воздух), литосфера (земная поверхность, полезные ископаемые, почва), гидросфера (вода, водоемы). От неживой природы зависит состояние биосферы: жизнь растений, животных человека. Человек - частица Вселенной.

Такое построение программы поможет сформировать у обучающихся с умственной отсталостью (интеллектуальными нарушениями) целостную картину окружающего мира, показать единство материального мира, познать свою Родину как часть планеты Земля.

Одной из задач учебного предмета "Природоведение" является формирование мотивации к изучению предметов естественного цикла, для этого программой предусматриваются экскурсии и разнообразные практические работы, которые опираются на личный опыт обучающихся и позволяют использовать в реальной жизни знания, полученные на уроках.

Рекомендуется проводить экскурсии по всем разделам программы. Большое количество экскурсий обусловлено как психофизическими особенностями обучающихся (наблюдение изучаемых предметов и явлений в естественных условиях способствует более прочному формированию природоведческих представлений и понятий), так и содержанием учебного материала (большинство изучаемых объектов и явлений, предусмотренных программой, доступно непосредственному наблюдению обучающимися).

В тех случаях, когда изучаемый материал труден для вербального восприятия, программа предлагает демонстрацию опытов (свойства воды, воздуха, почвы). Технически несложные опыты ученики могут проводить самостоятельно под руководством педагогического работника. В программе выделены основные виды практических работ по всем разделам. Предлагаемые практические работы имеют различную степень сложности: наиболее трудные работы, необязательные для общего выполнения или выполняемые совместно с учителем, обозначаются специальным знаком "*".

Программа учитывает преемственность обучения, поэтому в ней должны быть отражены межпредметные связи, на которые опираются обучающиеся при изучении природоведческого материала.

Курс "Природоведение" решает задачу подготовки учеников к усвоению географического (V класс) и биологического (V и VI классы) материала, поэтому данной программой предусматривается введение в пассивный словарь понятий, слов, специальных терминов (например, таких как корень, стебель, лист, млекопитающие, внутренние органы, равнина, глобус, карта):

1) Введение. Что такое природоведение. Знакомство с учебником и рабочей тетрадью. Зачем надо изучать природу. Живая и неживая природа. Предметы и явления неживой природы.

2) Вселенная. Солнечная система. Солнце. Небесные тела: планеты, звезды. Исследование космоса. Спутники. Космические корабли. Первый полет в космос. Современные исследования.

3) Цикличность изменений в природе. Зависимость изменений в природе от Солнца. Сезонные изменения в природе.

4) Наш дом - Земля.

Планета Земля. Форма Земли. Оболочки Земли: атмосфера, гидросфера, литосфера, биосфера.

5) Воздух.

Воздух и его охрана. Значение воздуха для жизни на Земле.

Свойства воздуха: прозрачность, бесцветность, объем, упругость. Использование упругости

воздуха. Теплопроводность воздуха. Использование этого свойства воздуха в быту. Давление. Расширение воздуха при нагревании и сжатие при охлаждении. Теплый воздух легче холодного, теплый воздух поднимается вверх, холодный опускается вниз. Движение воздуха.

б) Знакомство с термометрами. Измерение температуры воздуха.

Состав воздуха: кислород, углекислый газ, азот. Кислород, его свойство поддерживать горение. Значение кислорода для дыхания растений, животных и человека. Применение кислорода в медицине. Углекислый газ и его свойство не поддерживать горение. Применение углекислого газа при тушении пожара. Движение воздуха. Ветер. Работа ветра в природе. Направление ветра. Ураган, способы защиты.

7) Чистый и загрязненный воздух. Примеси в воздухе (водяной пар, дым, пыль). Поддержание чистоты воздуха. Значение воздуха в природе.

8) Поверхность суши. Почва. Равнины, горы, холмы, овраги.

Почва - верхний слой земли. Ее образование.

Состав почвы: перегной, глина, песок, вода, минеральные соли, воздух.

Минеральная и органическая части почвы. Перегной - органическая часть почвы.

Глина, песок и соли - минеральная часть почвы.

Разнообразие почв. Песчаные и глинистые почвы. Водные свойства песчаных и глинистых почв: способность впитывать воду, пропускать ее и удерживать. Сравнение песка и песчаных почв по водным свойствам. Сравнение глины и глинистых почв по водным свойствам.

Основное свойство почвы - плодородие. Обработка почвы. Значение почвы в народном хозяйстве.

Эрозия почв. Охрана почв. Полезные ископаемые.

Полезные ископаемые. Виды полезных ископаемых. Свойства. Значение. Способы добычи.

9) Полезные ископаемые, используемые в качестве строительных материалов. Гранит, известняки, песок, глина.

Горючие полезные ископаемые. Торф. Внешний вид и свойства торфа: цвет, пористость, хрупкость, горючесть. Образование торфа, добыча и использование. Каменный уголь. Внешний вид и свойства каменного угля: цвет, блеск, горючесть, твердость, хрупкость. Добыча и использование.

Нефть. Внешний вид и свойства нефти: цвет и запах, текучесть, горючесть. Добыча нефти.

Продукты переработки нефти: бензин, керосин и другие материалы.

Природный газ. Свойства газа: запах, горючесть. Добыча и использование. Правила обращения с газом в быту.

Полезные ископаемые, используемые для получения металлов.

Черные металлы (различные виды стали и чугуна). Свойства черных металлов: цвет, блеск, твердость, упругость, пластичность, теплопроводность, ржавление. Распознавание стали и чугуна.

Цветные металлы. Отличие черных металлов от цветных. Применение цветных металлов.

Алюминий. Внешний вид и свойства алюминия: цвет, твердость, пластичность, теплопроводность, устойчивость к ржавлению. Распознавание алюминия. Медь. Свойства меди: цвет, блеск, твердость, пластичность, теплопроводность. Распознавание меди. Ее применение. Охрана недр.

Местные полезные ископаемые. Добыча и использование.

10) Вода.

Вода в природе. Роль воды в питании живых организмов. Свойства воды как жидкости: непостоянство формы, расширение при нагревании и сжатие при охлаждении, расширение при замерзании. Способность растворять некоторые твердые вещества (соль, сахар). Учет и использование свойств воды. Растворимые и нерастворимые вещества. Прозрачная и мутная вода. Очистка мутной воды. Растворы. Использование растворов. Растворы в природе: минеральная и морская вода. Питьевая вода. Три состояния воды. Температура и ее измерение. Единица измерения температуры - градус. Температура плавления льда и кипения воды. Работа воды в природе. Образование пещер, оврагов, ущелий. Наводнение (способы защиты от наводнения). Значение воды в природе. Использование воды в быту, промышленности и сельском хозяйстве.

Экономия питьевой воды.

Вода в природе: осадки, воды суши.

Воды суши. Ручьи, реки, озера, болота, пруды. Моря и океаны. Свойства морской воды.

Значение морей и океанов в жизни человека. Обозначение морей и океанов на карте.

11) Охрана воды.

Есть на Земле страна - Россия.

Россия - Родина моя. Место России на земном шаре. Важнейшие географические объекты, расположенные на территории нашей страны: Черное и Балтийское моря, Уральские и Кавказские горы, озеро Байкал, реки Волга, Енисей или другие объекты в зависимости от региона. Москва - столица России. Крупные города, их достопримечательностями, население нашей страны.

12) Растительный мир Земли.

Живая природа. Биосфера: растения, животные, человек. Разнообразие растительного мира на нашей планете.

Среда обитания растений (растения леса, поля, сада, огорода, луга, водоемов). Дикорастущие и культурные растения. Деревья, кустарники, травы.

Деревья.

Деревья лиственные (дикорастущие и культурные, сезонные изменения, внешний вид, места произрастания).

Деревья хвойные (сезонные изменения, внешний вид, места произрастания).

Кустарники (дикорастущие и культурные, сезонные изменения, внешний вид, места произрастания).

Травы (дикорастущие и культурные) Внешний вид, места произрастания. Декоративные растения. Внешний вид, места произрастания.

Лекарственные растения. Внешний вид. Места произрастания. Правила сбора лекарственных растений. Использование.

Комнатные растения. Внешний вид. Уход. Значение.

Растительный мир разных районов Земли (с холодным, умеренным и жарким климатом.). Растения, произрастающие в разных климатических условиях нашей страны.

Растения своей местности: дикорастущие и культурные. Красная книга России и своей области (края).

13) Животный мир Земли.

Разнообразие животного мира. Среда обитания животных. Животные суши и водоемов. Понятие животные: насекомые, рыбы, земноводные, пресмыкающиеся, птицы, млекопитающие.

Насекомые. Жуки, бабочки, стрекозы. Внешний вид. Место в природе. Значение. Охрана. Рыбы. Внешний вид. Среда обитания. Место в природе. Значение. Охрана. Рыбы, обитающие в водоемах России и своего края.

Птицы. Внешний вид. Среда обитания. Образ жизни. Значение. Охрана. Птицы своего края. Млекопитающие. Внешний вид. Среда обитания. Образ жизни. Значение. Охрана. Млекопитающие животные своего края.

Животные рядом с человеком. Домашние животные в городе и деревне. Домашние питомцы. Уход за животными в живом уголке или дома. Собака, кошка, аквариумные рыбы, попугаи, морская свинка, хомяк, черепаха. Правила ухода и содержания.

Животный мир разных районов Земли (с холодным, умеренным и жарким климатом). Животный мир России. Охрана животных. Заповедники. Красная книга России. Красная книга своей области (края).

14) Человек.

Как устроен наш организм. Строение. Части тела и внутренние органы. Как работает (функционирует) наш организм. Взаимодействие органов. Здоровье человека (режим, закаливание, водные процедуры).

Осанка (гигиена, костно-мышечная система).

Гигиена органов чувств. Охрана зрения. Профилактика нарушений слуха. Правила гигиены. Здоровое (рациональное) питание. Режим. Правила питания. Меню на день. Витамины.

Дыхание. Органы дыхания. Вред курения. Правила гигиены.

Скорая помощь (оказание первой медицинской помощи). Помощь при ушибах,

порезах, ссадинах. Профилактика простудных заболеваний. Обращение за медицинской помощью.

Медицинские учреждения своего населенного пункта. Телефоны экстренной помощи. Специализация врачей.

15) Обобщающие уроки.

Наш город (посёлок, село, деревня).

Рельеф и водоёмы. Растения и животные своей местности. Занятия населения. Ведущие предприятия. Культурные и исторические памятники, другие местные достопримечательности. Обычаи и традиции своего края.

Планируемые предметные результаты освоения учебного предмета "Природоведение".

Минимальный уровень:

- узнавание и называние изученных объектов на иллюстрациях, фотографиях; представление о назначении изученных объектов, их роли в окружающем мире;
- отнесение изученных объектов к определенным группам (осина - лиственное дерево леса); называние сходных объектов, отнесенных к одной и той же изучаемой группе (полезные ископаемые);
- соблюдение режима дня, правил личной гигиены и здорового образа жизни, понимание их значение в жизни человека;
- соблюдение элементарных правил безопасного поведения в природе и обществе (под контролем взрослого);
- выполнение несложных заданий под контролем педагогического работника;
- адекватная оценка своей работы, проявление к ней ценностного отношения, понимание оценки педагогического работника.

Достаточный уровень:

- узнавание и называние изученных объектов в натуральном виде в естественных условиях, знание способов получения необходимой информации об изучаемых объектах по заданию педагогического работника;
- представление о взаимосвязях между изученными объектами, их месте в окружающем мире;
- отнесение изученных объектов к определенным группам с учетом различных оснований
- для классификации (клевер - травянистое дикорастущее растение, растение луга, кормовое растение, медонос, растение, цветущее летом);
- называние сходных по определенным признакам объектов из тех, которые были изучены на уроках, известны из других источников; объяснение своего решения;
- выделение существенных признаков групп объектов;
- знание и соблюдение правил безопасного поведения в природе и обществе, правил здорового образа жизни;
- участие в беседе, обсуждение изученного; проявление желания рассказать о предмете изучения, наблюдения, заинтересовавшем объекте;
- выполнение задания без текущего контроля педагогического работника (при наличии предваряющего и итогового контроля), осмысленная оценка своей работы и работы обучающихся, проявление к ней ценностного отношения, понимание замечаний, адекватное восприятие похвалы; совершение действий по соблюдению санитарно-гигиенических норм в отношении изученных объектов и явлений;
- выполнение доступных возрасту природоохранных действий; осуществление деятельности по уходу за комнатными и культурными растениями.

Биология

Рабочая программа по учебному предмету "Биология" (VII-IX классы) предметной области "Естествознание" включает пояснительную записку, содержание обучения, планируемые результаты освоения программы.

Пояснительная записка.

Программа по учебному предмету "Биология" продолжает вводный курс

"Природоведение", при изучении которого обучающиеся в V и VI классах, получают элементарную естественно- научную подготовку. Преемственные связи между данными предметами обеспечивают целостность биологического курса, а его содержание будет способствовать правильному поведению обучающихся в соответствии с законами природы и общечеловеческими нравственными ценностями.

Изучение биологического материала в VII-IX классах позволяет решать задачи экологического, эстетического, патриотического, физического, трудового и полового воспитания обучающихся и подростков.

Знакомство с разнообразием растительного и животного мира должно воспитывать у обучающихся чувство любви к природе и ответственности за ее сохранность. Учащимся важно понять, что сохранение красоты природы тесно связано с деятельностью человека и человек - часть природы, его жизнь зависит от нее, и поэтому все обязаны сохранять природу для себя и последующих поколений.

Курс "Биология" состоит из трёх разделов: "Растения", "Животные", "Человек и его здоровье".

Распределение времени на изучение тем педагогический работник планирует самостоятельно, исходя из местных (региональных) условий.

Программа предполагает ведение наблюдений, организацию лабораторных и практических работ, демонстрацию опытов и проведение экскурсий - всё это даст возможность более целенаправленно способствовать развитию любознательности и повышению интереса к предмету, а также более эффективно осуществлять коррекцию обучающихся: развивать память и наблюдательность, корригировать мышление и речь.

С разделом "Неживая природа" обучающиеся знакомятся на уроках природоведения в V и VI классах и узнают, чем живая природа отличается от неживой, из чего состоят живые и неживые тела, получают новые знания об элементарных физических и химических свойствах и использовании воды, воздуха, полезных ископаемых и почвы, некоторых явлениях неживой природы.

Курс биологии, посвященный изучению живой природы, начинается с раздела "Растения" (VII класс), в котором все растения объединены в группы не по семействам, а по месту их произрастания. Такое структурирование материала более доступно для понимания обучающимися с умственной отсталостью (интеллектуальными нарушениями). В этот раздел включены практически значимые темы, такие, как "Фитодизайн", "Заготовка овощей на зиму", "Лекарственные растения". В разделе "Животные" (VIII класс) особое внимание уделено изучению животных, играющих значительную роль в жизни человека, его хозяйственной деятельности. Этот раздел дополнен темами, близкими учащимся, живущим в городской местности ("Аквариумные рыбки", "Кошки" и "Собаки": породы, уход, санитарно-гигиенические требования к их содержанию).

В разделе "Человек" (IX класс) человек рассматривается как биосоциальное существо. Основные системы органов человека предлагается изучать, опираясь на сравнительный анализ жизненных функций важнейших групп растительных и животных организмов (питание и пищеварение, дыхание, перемещение веществ, выделение, размножение). Это позволит обучающимся с умственной отсталостью (интеллектуальными нарушениями) воспринимать человека как часть живой природы.

За счет некоторого сокращения анатомического и морфологического материала в программу включены темы, связанные с сохранением здоровья человека. Обучающиеся знакомятся с распространенными заболеваниями, узнают о мерах оказания доврачебной помощи. Привитию практических умений по данным вопросам (измерить давление, наложить повязку) следует уделять больше внимания во внеурочное время.

Основные **задачи** изучения биологии:

формировать элементарные научные представления о компонентах живой природы: строении и жизни растений, животных, организма человека и его здоровье;

показать практическое применение биологических знаний: учить приемам выращивания и ухода за некоторыми (например, комнатными) растениями и домашними животными, вырабатывать умения ухода за своим организмом, использовать полученные знания для решения бытовых, медицинских и экологических проблем;

формировать навыки правильного поведения в природе, способствовать экологическому,

эстетическому, физическому, санитарно-гигиеническому, половому воспитанию подростков, помочь усвоить правила здорового образа жизни;

развивать и корригировать познавательную деятельность, учить анализировать, сравнивать природные объекты и явления, подводить к обобщающим понятиям, понимать причинно-следственные зависимости, расширять лексический запас, развивать связную речь и другие психические функции;

Содержание учебного предмета "Биология".

1. Растения.
 - 1) Введение.
 - 2) Повторение основных сведений из курса природоведения о неживой и живой природе. Живая природа: растения, животные, человек.
 - 3) Многообразие растений (размеры, форма, места произрастания).
 - 4) Цветковые и бесцветковые растения. Роль растений в жизни животных и человека. Значение растений и их охрана.
 - 5) Общие сведения о цветковых растениях.
 - 6) Культурные и дикорастущие растения. Общее понятие об органах цветкового растения. Органы цветкового растения (на примере растения, цветущего осенью: сурепка, анютины глазки).
 - 7) Подземные и наземные органы растения.
 - 8) Корень. Строение корня. Образование корней. Виды корней (главный, боковой, придаточный корень). Корневые волоски, их значение. Значение корня в жизни растений. Видоизменение корней (корнеплод, корнеклубень).
 - 9) Стебель. Строение стебля. Образование стебля. Побег. Положение стебля в пространстве (плети, усы), строение древесного стебля (кора, камбий, древесина, сердцевина). Значение стебля в жизни растений (доставка воды и минеральных солей от корня к другим органам растения и откладывание запаса органических веществ). Разнообразие стеблей (травянистый, древесный), укороченные стебли. Ползучий, прямостоячий, цепляющийся, вьющийся, стелющийся.
 - 10) Лист. Внешнее строение листа (листовая пластинка, черешок). Простые и сложные листья. Расположение листьев на стебле. Жилкование листа. Значение листьев в жизни растения - образование питательных веществ в листьях на свету, испарения воды листьями (значение этого явления для растений). Дыхание растений. Обмен веществ у растений. Листопад и его значение.
 - 11) Цветок. Строение цветка. Понятие о соцветиях (общее ознакомление). Опыление цветков. Образование плодов и семян. Плоды сухие и сочные. Распространение плодов и семян.
 - 12) Строение семени (на примере фасоли, гороха, пшеницы). Условия, необходимые для прорастания семян. Определение всхожести семян.
 - 13) Демонстрация опыта образования крахмала в листьях растений на свету.
 - 14) Лабораторные работы по теме: органы цветкового растения. Строение цветка. Строение семени.
 - 15) Практические работы. Образование придаточных корней (черенкование стебля, листовое деление). Определение всхожести семян.
 - 16) Растения леса.
 - 17) Некоторые биологические особенности леса.
 - 18) Лиственные деревья: береза, дуб, липа, осина или другие местные породы.
 - 19) Хвойные деревья: ель, сосна или другие породы деревьев, характерные для данного края.
 - 20) Особенности внешнего строения деревьев. Сравнительная характеристика. Внешний вид, условия произрастания. Использование древесины различных пород.
 - 21) Лесные кустарники. Особенности внешнего строения кустарников. Отличие деревьев от кустарников.
 - 22) Бузина, лещина (орешник), шиповник. Использование человеком. Отличительные признаки съедобных и ядовитых плодов.
 - 23) Ягодные кустарнички. Черника, брусника. Особенности внешнего строения. Биология этих растений. Сравнительная характеристика. Лекарственное значение изучаемых ягод.

Правила их сбора и заготовки.

24) Травы. Ландыш, кислица, подорожник, мать-и-мачеха, зверобой или 2-3 вида других местных травянистых растений. Практическое значение этих растений.

25) Грибы леса. Строение шляпочного гриба: шляпка, пенек, грибница.

26) Грибы съедобные и ядовитые. Распознавание съедобных и ядовитых грибов. Правила сбора грибов. Оказание первой помощи при отравлении грибами. Обработка съедобных грибов перед употреблением в пищу. Грибные заготовки (засолка, маринование, сушка).

27) Охрана леса. Что лес дает человеку? Лекарственные травы и растения. Растения Красной книги. Лес - наше богатство (работа лесничества по охране и разведению лесов).

28) Практические работы. Определение возраста лиственных деревьев по годичным кольцам, а хвойных деревьев - по мутовкам. Зарисовки в тетрадах, подбор иллюстраций и оформление альбома "Растения леса". Лепка из пластилина моделей различных видов лесных грибов. Подбор литературных произведений с описанием леса ("Русский лес в поэзии и прозе"),

29) Экскурсии на природу для ознакомления с разнообразием растений, с распространением плодов и семян, с осенними явлениями в жизни растений.

30) Комнатные растения. Разнообразие комнатных растений.

31) Светолюбивые (бегония, герань, хлорофитум).

32) Теневыносливые (традесканция, африканская фиалка, монстера или другие, характерные для данной местности).

33) Влаголюбивые (циперус, аспарагус).

34) Засухоустойчивые (суккуленты, кактусы).

35) Особенности внешнего строения и биологические особенности растений. Особенности ухода, выращивания, размножения. Размещение в помещении. Польза, приносимая комнатными растениями. Климат и красота в доме. Фитодизайн: создание уголков отдыха, интерьеров из комнатных растений.

36) Практические работы. Черенкование комнатных растений. Посадка окоренённых черенков. Пересадка и перевалка комнатных растений, уход за комнатными растениями: полив, обрезка. Зарисовка в тетрадах. Составление композиций из комнатных растений.

37) Цветочно-декоративные растения.

38) Однолетние растения: настурция (астра, петуния, календула). Особенности внешнего строения. Особенности выращивания. Выращивание через рассаду и прямым посевом в грунт. Размещение в цветнике. Виды цветников, их дизайн.

39) Двулетние растения: мальва (анютины глазки, маргаритки). Особенности внешнего строения. Особенности выращивания. Различия в способах выращивания однолетних и двулетних цветочных растений. Размещение в цветнике.

40) Многолетние растения: флоксы (пионы, георгины).

41) Особенности внешнего строения. Выращивание. Размещение в цветнике. Другие виды многолетних цветочно-декоративных растений (тюльпаны, нарциссы). Цветы в жизни человека.

42) Растения поля.

43) Хлебные (злаковые) растения: пшеница, рожь, овес, кукуруза или другие злаковые культуры. Труд хлебороба. Отношение к хлебу, уважение к людям, его выращивающим.

44) Технические культуры: сахарная свекла, лен, хлопчатник, картофель, подсолнечник.

45) Особенности внешнего строения этих растений. Их биологические особенности. Выращивание полевых растений: посев, посадка, уход, уборка. Использование в народном хозяйстве. Одежда из льна и хлопка.

46) Сорные растения полей и огородов: осот, пырей, лебеда.

47) Внешний вид. Борьба с сорными растениями.

48) Овощные растения.

49) Однолетние овощные растения: огурец, помидор (горох, фасоль, баклажан, перец, редис, укроп - по выбору педагогического работника).

50) Двулетние овощные растения: морковь, свекла, капуста, петрушка.

51) Многолетние овощные растения: лук.

52) Особенности внешнего строения этих растений, биологические особенности выращивания. Развитие растений от семени до семени.

- 53) Выращивание: посев, уход, уборка.
 - 54) Польза овощных растений. Овощи - источник здоровья (витамины).
 - 55) Использование человеком. Блюда, приготавливаемые из овощей.
 - 56) Практические работы: выращивание рассады. Определение основных групп семян овощных растений. Посадка, прополка, уход за овощными растениями на пришкольном участке, сбор урожая.
 - 57) Растения сада.
 - 58) Яблоня, груша, вишня, смородина, крыжовник, земляника (абрикосы, персики - для южных регионов).
 - 59) Биологические особенности растений сада: созревание плодов, особенности размножения. Вредители сада, способы борьбы с ними.
 - 60) Способы уборки и использования плодов и ягод. Польза свежих фруктов и ягод. Заготовки на зиму.
 - 61) Практические работы в саду: вскапывание приствольных кругов плодовых деревьев. Рыхление междурядий на делянках земляники. Уборка прошлогодней листвы. Беление стволов плодовых деревьев. Экскурсия в цветущий сад.
2. Животные.
- 1) Введение.
 - 2) Разнообразие животного мира. Позвоночные и беспозвоночные животные. Дикие и домашние животные.
 - 3) Места обитания животных и приспособленность их к условиям жизни (форма тела, покров, способ передвижения, дыхание, окраска: защитная, предостерегающая).
 - 4) Значение животных и их охрана. Животные, занесенные в Красную книгу.
 - 5) Беспозвоночные животные.
 - 6) Общие признаки беспозвоночных (отсутствие позвоночника и внутреннего скелета).
 - 7) Многообразие беспозвоночных; черви, медузы, раки, пауки, насекомые.
 - 8) Дождевой червь.
 - 9) Внешний вид дождевого червя, образ жизни, питание, особенности дыхания, способ передвижения. Роль дождевого червя в почвообразовании.
 - 10) Демонстрация живого объекта или влажного препарата.
 - 11) Насекомые.
 - 12) Многообразие насекомых (стрекозы, тараканы). Различие по внешнему виду, местам обитания, питанию.
 - 13) Бабочки. Отличительные признаки. Размножение и развитие (яйца, гусеница, куколка). Характеристика на примере одной из бабочек. Павлиний глаз, траурница, адмирал. Их значение. Яблонная плодожорка, бабочка-капустница. Наносимый вред. Меры борьбы.
 - 14) Тутовый шелкопряд. Внешний вид, образ жизни, питание, способ передвижения, польза, разведение.
 - 15) Жуки. Отличительные признаки. Значение в природе. Размножение и развитие. Сравнительная характеристика (майский жук, колорадский жук, божья коровка или другие - по выбору педагогического работника).
 - 16) Комнатная муха. Характерные особенности. Вред. Меры борьбы. Правила гигиены.
 - 17) Медоносная пчела. Внешнее строение. Жизнь пчелиной семьи (состав семьи). Разведение пчел (пчеловодство). Использование продуктов пчеловодства (целебные свойства меда, пыльцы, прополиса).
 - 18) Муравьи - санитары леса. Внешний вид. Состав семьи. Особенности жизни. Польза. Правила поведения в лесу. Охрана муравейников.
 - 19) Демонстрация живых насекомых, коллекций насекомых - вредителей сельскохозяйственных растений, показ видеофильмов.
 - 20) Практическая работа. Зарисовка насекомых в тетрадах.
 - 21) Экскурсия в природу для наблюдения за насекомыми.
 - 22) Позвоночные животные
 - 23) Общие признаки позвоночных животных. Наличие позвоночника и внутреннего скелета.

- 24) Классификация животных: рыбы, земноводные, пресмыкающиеся, птицы, млекопитающие.
- 25) Рыбы.
- 26) Общие признаки рыб. Среда обитания.
- 27) Речные рыбы (пресноводные): окунь, щука, карп.
- 28) Морские рыбы: треска, сельдь или другие, обитающие в данной местности.
- 29) Внешнее строение, образ жизни, питание (особенности питания хищных рыб), дыхание, способ передвижения. Размножение рыб. Рыбоводство (разведение рыбы, ее охрана и рациональное использование). Рыболовство. Рациональное использование.
- 30) Домашний аквариум. Виды аквариумных рыб. Среда обитания (освещение, температура воды). Особенности размножения (живородящие). Питание. Кормление (виды корма), уход.
- 31) Демонстрация живых рыб и наблюдение за ними.
- 32) Экскурсия к водоему для наблюдений за рыбной ловлей (в зависимости от местных условий).
- 33) Земноводные.
- 34) Общие признаки земноводных.
- 35) Лягушка. Место обитания, образ жизни. Внешнее строение, способ передвижения. Питание, дыхание, размножение (цикл развития).
- 36) Знакомство с многообразием земноводных (жаба, тритон, саламандра). Особенности внешнего вида и образа жизни. Значение в природе.
- 37) Черты сходства и различия земноводных и рыб.
- 38) Польза земноводных и их охрана.
- 39) Демонстрация живой лягушки или влажного препарата.
- 40) Практические работы. Зарисовка в тетрадах. Черчение таблицы (сходство и различие).
- 41) Пресмыкающиеся.
- 42) Общие признаки пресмыкающихся. Внешнее строение, питание, дыхание. Размножение пресмыкающихся (цикл развития).
- 43) Ящерица прыткая. Места обитания, образ жизни, особенности питания.
- 44) Змеи. Отличительные особенности животных. Сравнительная характеристика: гадюка, уж (места обитания, питание, размножение и развитие, отличительные признаки). Использование змеиного яда в медицине. Скорая помощь при укусах змей.
- 45) Черепахи, крокодилы. Отличительные признаки, среда обитания, питание, размножение и развитие.
- 46) Сравнительная характеристика пресмыкающихся и земноводных (по внешнему виду, образу жизни, циклу развития).
- 47) Демонстрация живой черепахи или влажных препаратов змей. Показ кино- и видеofilьмов.
- 48) Практические работы. Зарисовки в тетрадах. Черчение таблицы.
- 49) Птицы.
- 50) Дикая птица. Общая характеристика птиц: наличие крыльев, пуха и перьев на теле. Особенности размножения: кладка яиц и выведение птенцов.
- 51) Многообразие птиц, среда обитания, образ жизни, питание, приспособление к среде обитания. Птицы перелетные и неперелетные (зимующие, оседлые).
- 52) Птицы леса: большой пестрый дятел, синица.
- 53) Хищные птицы: сова, орел.
- 54) Птицы, кормящиеся в воздухе: ласточка, стриж.
- 55) Водоплавающие птицы: утка-кряква, лебедь, пеликан.
- 56) Птицы, обитающие близ жилища человека: голубь, ворона, воробей, трясогузка или другие местные представители пернатых.
- 57) Особенности образа жизни каждой группы птиц. Гнездование и забота о потомстве. Охрана птиц.
- 58) Птицы в живом уголке. Попугаи, канарейки, щеглы. Уход за ними.

- 59) Домашние птицы. Курица, гусь, утка, индюшка. Особенности внешнего строения, питания, размножения и развития. Строение яйца (на примере куриного). Уход за домашними птицами. Содержание, кормление, разведение. Значение птицеводства.
- 60) Демонстрация скелета курицы, чучел птиц. Прослушивание голосов птиц. Показ видеофильмов.
- 61) Экскурсия с целью наблюдения за поведением птиц в природе (или экскурсия на птицеферму).
- 62) Практические работы. Подкормка зимующих птиц. Наблюдение и уход за птицами в живом уголке.
- 63) Млекопитающие животные.
- 64) Общие сведения. Разнообразие млекопитающих животных. Общие признаки млекопитающих (рождение живых детенышей и вскармливание их молоком).
- 65) Классификация млекопитающих животных: дикие (грызуны, зайцеобразные, хищные, пушные и морские звери, приматы) и сельскохозяйственные.
- 66) Дикие млекопитающие животные.
- 67) Грызуны. Общие признаки грызунов: внешний вид, среда обитания, образ жизни, питание, размножение.
- 68) Мышь (полевая и серая полевка), белка, суслик, бобр. Отличительные особенности каждого животного. Значение грызунов в природе и хозяйственной деятельности человека. Польза и вред, приносимые грызунами. Охрана белок и бобров.
- 69) Зайцеобразные. Общие признаки: внешний вид, среда обитания, образ жизни, питание, значение в природе (заяц-русак, заяц-беляк).
- 70) Хищные звери. Общие признаки хищных зверей. Внешний вид, отличительные особенности. Особенности некоторых из них. Образ жизни. Добыча пищи. Черты сходства и различия.
- 71) Псовые (собачьи): волк, лисица.
- 72) Медвежьи: медведи (бурый, белый).
- 73) Кошачьи: снежный барс, рысь, лев, тигр. Сравнительные характеристики.
- 74) Пушные звери: соболь, куница, норка, песец. Пушные звери в природе. Разведение на зверофермах.
- 75) Копытные (парнокопытные, непарнокопытные) дикие животные: кабан, лось. Общие признаки, внешний вид и отличительные особенности. Образ жизни, питание, места обитания. Охрана животных.
- 76) Морские животные. Ластоногие: тюлень, морж. Общие признаки, внешний вид, среда обитания, питание, размножение и развитие. Отличительные особенности, распространение и значение.
- 77) Китообразные: кит, дельфин. Внешний вид, места обитания, питание. Способ передвижения. Особенности вскармливания детенышей. Значение китообразных.
- 78) Охрана морских млекопитающих. Морские животные, занесенные в Красную книгу (нерпа, пятнистый тюлень).
- 79) Приматы. Общая характеристика. Знакомство с отличительными особенностями различных групп. Питание. Уход за потомством. Места обитания.
- 80) Демонстрация видеофильмов о жизни млекопитающих животных.
- 81) Экскурсия в зоопарк, краеведческий музей (дельфинарий, морской аквариум).
- 82) Практические работы. Зарисовки в тетрадах. Игры (зоологическое лото).
- 83) Сельскохозяйственные животные.
- 84) Кролик. Внешний вид и характерные особенности кроликов. Питание. Содержание кроликов. Разведение.
- 85) Корова. Отличительные особенности внешнего строения. Особенности питания. Корма для коров. Молочная продуктивность коров. Воскармливание телят. Некоторые местные породы. Современные фермы: содержание коров, телят.
- 86) Овца. Характерные особенности внешнего вида. Распространение овец. Питание. Способность к поеданию низкорослых растений, а также растений, имеющих горький и соленый вкус. Значение овец в экономике страны. Некоторые породы овец. Содержание овец в зимний и летний периоды.

- 87) Свинья. Внешнее строение. Особенности внешнего вида, кожного покрова (жировая прослойка). Уход и кормление (откорм). Свиноводческие фермы.
- 88) Лошадь. Внешний вид, особенности. Уход и кормление. Значение в народном хозяйстве. Верховые лошади, тяжеловозы, рысаки.
- 89) Северный олень. Внешний вид. Особенности питания. Приспособленность к условиям жизни. Значение. Оленеводство.
- 90) Верблюд. Внешний вид. Особенности питания. Приспособленность к условиям жизни. Значение для человека.
- 91) Демонстрация видеофильмов (для городских школ).
- 92) Экскурсия на ферму: участие в раздаче кормов, уборке помещения (для сельских школ).
- 93) Домашние питомцы.
- 94) Собаки. Особенности внешнего вида. Породы. Содержание и уход. Санитарно-гигиенические требования к их содержанию. Заболевания и оказание первой помощи животным.
- 95) Кошки. Особенности внешнего вида. Породы. Содержание и уход. Санитарно-гигиенические требования. Заболевания и оказание им первой помощи.
- 96) Животные в живом уголке (хомяки, черепахи, белые мыши, белки). Образ жизни. Уход. Кормление. Уборка их жилища.
3. Человек.
- 1) Введение.
 - 2) Роль и место человека в природе. Значение знаний о своем организме и укреплении здоровья.
 - 3) Общее знакомство с организмом человека.
 - 4) Краткие сведения о клетке и тканях человека. Основные системы органов человека. Органы опоры и движения, дыхания, кровообращения, пищеварения, выделения, размножения, нервная система, органы чувств. Расположение внутренних органов в теле человека. Опора и движение.
 - 5) Скелет человека.
 - 6) Значение опорных систем в жизни живых организмов: растений, животных, человека. Значение скелета человека. Развитие и рост костей. Основные части скелета: череп, скелет туловища (позвоночник, грудная клетка), кости верхних и нижних конечностей.
 - 7) Череп.
 - 8) Скелет туловища. Строение позвоночника. Роль правильной посадки и осанки человека. Меры предупреждения искривления позвоночника. Грудная клетка и ее значение.
 - 9) Кости верхних и нижних конечностей. Соединения костей: подвижные, полуподвижные, неподвижные.
 - 10) Сустав, его строение. Связки и их значение. Растяжение связок, вывих сустава, перелом костей. Первая доврачебная помощь при этих травмах.
 - 11) Практические работы. Определение правильной осанки.
 - 12) Изучение внешнего вида позвонков и отдельных костей (ребра, кости черепа, рук, ног). Наложение шин, повязок.
 - 13) Мышцы.
 - 14) Движение - важнейшая особенность живых организмов (двигательные реакции растений, движение животных и человека).
 - 15) Основные группы мышц в теле человека: мышцы конечностей, мышцы шеи и спины, мышцы груди и живота, мышцы головы и лица.
 - 16) Работа мышц: сгибание, разгибание, удерживание. Утомление мышц.
 - 17) Влияние физкультуры и спорта на формирование и развитие мышц. Значение физического труда в правильном формировании опорно-двигательной системы. Пластика и красота человеческого тела.
 - 18) Наблюдения и практическая работа. Определение при внешнем осмотре местоположения отдельных мышц. Сокращение мышц при сгибании и разгибании рук в локте. Утомление мышц при удерживании груза на вытянутой руке.
 - 19) Кровообращение.
 - 20) Передвижение веществ в организме растений и животных. Кровеносная система

человека.

21) Кровь, ее состав и значение. Кровеносные сосуды. Сердце. Внешний вид, величина, положение сердца в грудной клетке. Работа сердца. Пульс. Кровяное давление. Движение крови по сосудам. Группы крови.

22) Заболевания сердца (инфаркт, ишемическая болезнь, сердечная недостаточность). Профилактика сердечно-сосудистых заболеваний.

23) Значение физкультуры и спорта для укрепления сердца. Сердце тренированного и нетренированного человека. Правила тренировки сердца, постепенное увеличение нагрузки.

24) Вредное влияние никотина, спиртных напитков, наркотических средств на сердечно-сосудистую систему.

25) Первая помощь при кровотечении. Донорство - это почетно.

26) Наблюдения и практические работы. Подсчет частоты пульса и измерение кровяного давления с помощью педагогического работника в спокойном состоянии и после дозированных гимнастических упражнений. Обработка царапин йодом. Наложение повязок на раны. Элементарное чтение анализа крови. Запись нормативных показателей РОЭ, лейкоцитов, тромбоцитов. Запись в "Блокноте на память" своей группы крови, резус-фактора, кровяного давления.

27) Демонстрация примеров первой доврачебной помощи при кровотечении.

28) Дыхание.

29) Значение дыхания для растений, животных, человека.

30) Органы дыхания человека: носовая и ротовая полости, гортань, трахея, бронхи, легкие.

31) Состав вдыхаемого и выдыхаемого воздуха. Газообмен в легких и тканях.

32) Гигиена дыхания. Необходимость чистого воздуха для дыхания. Передача болезней через воздух (пыль, кашель, чихание). Болезни органов дыхания и их предупреждение (ОРЗ, гайморит, тонзиллит, бронхит, туберкулез).

33) Влияние никотина на органы дыхания.

34) Гигиенические требования к составу воздуха в жилых помещениях. Загрязнение атмосферы. Запыленность и загазованность воздуха, их вредное влияние.

35) Озеленение городов, значение зеленых насаждений, комнатных растений для здоровья человека.

36) Демонстрация опыта. Обнаружение в составе выдыхаемого воздуха углекислого газа.

37) Демонстрация доврачебной помощи при нарушении дыхания (искусственное дыхание, кислородная подушка).

38) Питание и пищеварение.

39) Особенности питания растений, животных, человека.

40) Значение питания для человека. Пища растительная и животная. Состав пищи: белки, жиры, углеводы, вода, минеральные соли. Витамины. Значение овощей и фруктов для здоровья человека. Авитаминоз.

41) Органы пищеварения: ротовая полость, пищевод, желудок, поджелудочная железа, печень, кишечник.

42) Здоровые зубы - здоровое тело (строение и значение зубов, уход, лечение). Значение пережевывания пищи. Отделение слюны. Изменение пищи во рту под действием слюны. Глотание. Изменение пищи в желудке. Пищеварение в кишечнике.

43) Гигиена питания. Значение приготовления пищи. Нормы питания. Пища народов разных стран. Культура поведения во время еды.

44) Заболевания пищеварительной системы и их профилактика (аппендицит, дизентерия, холера, гастрит). Причины и признаки пищевых отравлений. Влияние вредных привычек на пищеварительную систему.

45) Доврачебная помощь при нарушениях пищеварения.

46) Демонстрация опытов. Обнаружение крахмала в хлебе, картофеле. Действие слюны на крахмал.

47) Демонстрация правильного поведения за столом во время приема пищи, умения есть красиво.

48) Выделение.

49) Роль выделения в процессе жизнедеятельности организмов. Органы образования и выделения мочи (почки, мочеточник, мочевой пузырь, мочеиспускательный канал).

- 50) Внешний вид почек, их расположение в организме человека. Значение выделения мочи.
- 51) Предупреждение почечных заболеваний. Профилактика цистита.
- 52) Практические работы. Зарисовка почки в разрезе.
- 53) Простейшее чтение с помощью педагогического работника результатов анализа мочи(цвет, прозрачность, сахар).
- 54) Размножение и развитие.
- 55) Особенности мужского и женского организма.
- 56) Биологическое значение размножения. Размножение растений, животных, человека.
- 57) Система органов размножения человека (строение, функции, гигиена юношей и девушек в подростковом возрасте). Половые железы и половые клетки.
- 58) Оплодотворение. Беременность. Внутриутробное развитие. Роды. Материнство. Уход за новорожденным.
- 59) Рост и развитие обучающегося.
- 60) Последствия ранних половых связей, вред ранней беременности. Предупреждение нежелательной беременности. Современные средства контрацепции. Аборт.
- 61) Пороки развития плода как следствие действия алкоголя и наркотиков, воздействий инфекционных и вирусных заболеваний.
- 62) Венерические заболевания. СПИД. Их профилактика.
- 63) Покровы тела.
- 64) Кожа и ее роль в жизни человека. Значение кожи для защиты, осязания, выделения пота и жира, терморегуляции.
- 65) Производные кожи: волосы, ногти.
- 66) Закаливание организма (солнечные и воздушные ванны, водные процедуры, влажные обтирания).
- 67) Оказание первой помощи при тепловом и солнечном ударах, термических и химических ожогах, обморожении, поражении электрическим током.
- 68) Кожные заболевания и их профилактика (педикулез, чесотка, лишай, экзема). Гигиена кожи. Угри и причины их появления. Гигиеническая и декоративная косметика. Уход за волосами и ногтями. Гигиенические требования к одежде и обуви.
- 69) Практическая работа. Выполнение различных приемов наложения повязок на условно пораженный участок кожи.
- 70) Нервная система.
- 71) Значение и строение нервной системы (спинной и головной мозг, нервы).
- 72) Гигиена умственного и физического труда. Режим дня. Сон и значение. Сновидения. Гигиена сна. Предупреждение перегрузок, чередование труда и отдыха.
- 73) Отрицательное влияние алкоголя, никотина, наркотических веществ на нервную систему.
- 74) Заболевания нервной системы (менингит, энцефалит, радикулит, невралгия). Профилактика травматизма и заболеваний нервной системы.
- 75) Демонстрация модели головного мозга.
- 76) Органы чувств.
- 77) Значение органов чувств у животных и человека.
- 78) Орган зрения человека. Строение, функции и значение. Болезни органов зрения, их профилактика. Гигиена зрения. Первая помощь при повреждении глаз.
- 79) Орган слуха человека. Строение и значение. Заболевания органа слуха, предупреждение нарушений слуха. Гигиена.
- 80) Органы осязания, обоняния, вкуса (слизистая оболочка языка и полости носа, кожная чувствительность: болевая, температурная и тактильная). Расположение и значение этих органов.
- 81) Охрана всех органов чувств.
- 82) Демонстрация муляжей глаза и уха.

Планируемые предметные результаты освоения учебного предмета "Биология".

Минимальный уровень:

представление об объектах и явлениях неживой и живой природы, организма человека; знание

особенностей внешнего вида изученных растений и животных, узнавание и различение изученных объектов в окружающем мире, моделях, фотографиях, рисунках;

знание общих признаков изученных групп растений и животных, правил поведения в природе, техники безопасности, здорового образа жизни в объеме программы;

выполнение совместно с учителем практических работ, предусмотренных программой;

описание особенностей состояния своего организма;

знание названий специализации врачей;

применение полученных знаний и сформированных умений в бытовых ситуациях (уход за растениями, животными в доме, измерение температуры тела, правила первой доврачебной помощи).

Достаточный уровень:

представление об объектах неживой и живой природы, организме человека;

осознание основных взаимосвязей между природными компонентами, природой и человеком, органами и системами органов у человека;

установление взаимосвязи между средой обитания и внешним видом объекта (единство формы и функции);

знание признаков сходства и различия между группами растений и животных; выполнение классификаций на основе выделения общих признаков;

узнавание изученных природных объектов по внешнему виду (натуральные объекты, муляжи, слайды, рисунки, схемы);

знание названий, элементарных функций и расположения основных органов в организме человека;

знание способов самонаблюдения, описание особенностей своего состояния, самочувствия, знание основных показателей своего организма (группа крови, состояние зрения, слуха, норму температуры тела, кровяного давления);

знание правил здорового образа жизни и безопасного поведения, использование их для объяснения новых ситуаций;

выполнение практических работ самостоятельно или при предварительной (ориентировочной) помощи педагогического работника (измерение температуры тела, оказание доврачебной помощи при вывихах, порезах, кровотечении, ожогах);

владение сформированными знаниями и умениями в учебных, учебно-бытовых и учебно-трудовых ситуациях.

География

Рабочая программа по учебному предмету "География" (VI-IX) предметной области "Естествознание" включает пояснительную записку, содержание обучения, планируемые результаты освоения программы.

Пояснительная записка.

География синтезирует многие компоненты общественно-научного и естественно-научного знания. Вследствие этого содержание разных разделов курса географии, насыщенное экологическими, этнографическими, социальными, экономическими аспектами, становится тем звеном, которое помогает учащимся осознать тесную взаимосвязь естественных и общественных дисциплин, природы и общества в целом. В этом проявляется образовательное, развивающее и воспитательное значение географии.

Основная *цель* обучения географии - сформировать у обучающихся с умственной отсталостью (интеллектуальными нарушениями) умение использовать географические знания и умения в повседневной жизни для объяснения, оценки разнообразных природных, социально-экономических и экологических процессов и явлений, адаптации к условиям окружающей среды и обеспечения безопасности жизнедеятельности, экологически сообразного поведения в окружающей среде.

Задачами изучения географии являются:

формирование представлений о географии и ее роли в понимании природных и социально-экономических процессов и их взаимосвязей;

формирование представлений об особенностях природы, жизни, культуры и хозяйственной деятельности людей, экологических проблемах России, разных материков и

отдельных стран;

формирование умения выделять, описывать и объяснять существенные признаки географических объектов и явлений;

формирование умений и навыков использования географических знаний в повседневной жизни для объяснения явлений и процессов, адаптации к условиям территории проживания, соблюдения мер безопасности в случаях стихийных бедствий и техногенных катастроф;

овладение основами картографической грамотности и использование элементарных практических умений и приемов использования географической карты для получения географической информации;

формирование умения вести наблюдения за объектами, процессами и явлениями географической среды, их изменениями в результате природных и антропогенных воздействий.

Содержание учебного предмета "География" позволяет формировать широкий спектр видов учебной деятельности, таких, как умение классифицировать, наблюдать, делать выводы, объяснять, доказывать, давать определения понятиям.

В соответствии с требованиями Стандарта предметом оценки освоения обучающимися АООП должно быть достижение обучающимися предметных и личностных результатов, которые применительно к изучению географии должны быть представлены в тематическом планировании в виде конкретных учебных действий.

1. Начальный курс физической географии.

Понятие о географии как науке. Явления природы: ветер, дождь, гроза. Географические сведения о своей местности и труде населения.

Ориентирование на местности. Горизонт, линии, стороны горизонта. Компас и правила пользования им.

Формы поверхности земли. Рельеф местности, его основные формы. Равнины, холмы, горы. Понятие о землетрясениях и вулканах. Овраги и их образование.

Вода на земле. Река и ее части. Горные и равнинные реки. Озера, водохранилища, пруды. Болота и их осушение. Родник и его образование. Колодец. Водопровод. Океаны и моря. Ураганы и штормы. Острова и полуострова. Водоемы нашей местности. Охрана воды от загрязнения.

План и карта. Масштаб. Условные знаки плана местности. План и географическая карта. Масштаб карты. Условные цвета и знаки физической карты. Физическая карта России.

Земной шар. Краткие сведения о Земле, Солнце и Луне. Планеты. Земля - планета. Освоение космоса. Глобус - модель земного шара. Земная ось, экватор, полюса. Физическая карта полушарий. Океаны и материки на глобусе и карте полушарий. Первые кругосветные путешествия. Значение Солнца для жизни на Земле. Понятие о климате, его отличие от погоды. Основные типы климата. Пояса освещенности, их изображение на глобусе и карте полушарий. Природа тропического пояса. Природа умеренных и полярных поясов.

Положение России на глобусе, карте полушарий, физической карте. Границы России. Океаны и моря, омывающие берега России. Острова и полуострова России.

Формы поверхности России. Горы России. Реки и озера России.

2. География России.

Общая характеристика природы и хозяйства России. Географическое положение России на карте мира. Морские и сухопутные границы. Европейская и азиатская части России. Разнообразие рельефа. Острова и полуострова. Административное деление России.

Полезные ископаемые, их месторождения, пути рационального использования. Типы климата в разных частях России. Водные ресурсы России, их использование. Экологические проблемы. Численность населения России, его размещение. Народы России. Отрасли промышленности. Уровни развития европейской и азиатской частей России. Природные зоны России. Зона арктических пустынь. Тундра. Лесная зона. Степи. Полупустыни и пустыни. Субтропики. Высотная поясность в горах.

3. География материков и океанов.

Материки и океаны на глобусе и физической карте полушарий. Атлантический океан. Северный Ледовитый океан. Тихий океан. Индийский океан. Хозяйственное

значение. Судоходство.

Африка, Австралия, Антарктида, Северная Америка, Южная Америка, Евразия: географическое положение и очертания берегов, острова и полуострова, рельеф, климат, реки и озера, природа материка, население и государства.

4. Государства Евразии.

Политическая карта Евразии. Государства Евразии. Западная Европа, Южная Европа, Северная Европа, Восточная Европа. Центральная Азия. Юго-Западная Азия. Южная Азия. Восточная Азия. Юго-Восточная Азия. Россия.

Свой край. История возникновения. Положение на карте, границы. Рельеф. Полезные ископаемые и почвы нашей местности. Климат. Реки, пруды, озера, каналы нашей местности. Охрана водоемов. Растительный и животный мир нашей местности. Население нашего края. Национальные обычаи, традиции, национальная кухня. Промышленность нашей местности. Специализация сельского хозяйства. Транспорт нашего края. Архитектурно-исторические и культурные памятники нашего края.

Планируемые предметные результаты освоения учебного предмета "География".

Минимальный уровень:

представление об особенностях природы, жизни, культуры и хозяйственной деятельности людей, экологических проблемах России, разных материков и отдельных стран;

владение приемами элементарного чтения географической карты: декодирование условных знаков карты; определение направлений на карте; определение расстояний по карте при помощи масштаба; умение описывать географический объект по карте;

выделение, описание и объяснение существенных признаков географических объектов и явлений;

сравнение географических объектов, фактов, явлений, событий по заданным критериям; использование географических знаний в повседневной жизни для объяснения явлений и процессов, адаптации к условиям территории проживания, соблюдения мер безопасности в случаях стихийных бедствий и техногенных катастроф.

Достаточный уровень:

применение элементарных практических умений и приемов работы с географической картой для получения географической информации;

ведение наблюдений за объектами, процессами и явлениями географической среды, оценка изменений в результате природных и антропогенных воздействий;

нахождение в различных источниках и анализ географической информации;

применение приборов и инструментов для определения количественных и качественных характеристик компонентов природы;

называние и показ на иллюстрациях изученных культурных и исторических памятников своего родного края.

Основы социальной жизни

Рабочая программа по учебному предмету "Основы социальной жизни" (V-IX классы) предметной области "Человек и общество" включает пояснительную записку, содержание обучения, планируемые результаты освоения программы.

Пояснительная записка.

Учебный предмет "Основы социальной жизни" имеет своей **целью** практическую подготовку обучающихся с умственной отсталостью (интеллектуальными нарушениями) к самостоятельной жизни и трудовой деятельности в ближайшем и более отдаленном социуме.

Основные задачи, которые призван решать этот учебный предмет, состоят в следующем: расширение кругозора обучающихся в процессе ознакомления с различными сторонами повседневной жизни;

формирование и развитие навыков самообслуживания и трудовых навыков, связанных с ведением домашнего хозяйства;

ознакомление с основами экономики ведения домашнего хозяйства и формирование

необходимых умений;

практическое ознакомление с деятельностью различных учреждений социальной направленности; формирование умений пользоваться услугами учреждений и предприятий социальной направленности;

усвоение морально-этических норм поведения, выработка навыков общения (в том числе с использованием деловых бумаг);

развитие навыков здорового образа жизни; положительных качеств и свойств личности.

Содержание учебного предмета.

1. Личная гигиена и здоровье. Значение личной гигиены для здоровья и жизни человека. Утренний и вечерний туалет: содержание, правила и приемы выполнения, значение. Личные (индивидуальные) вещи для совершения туалета (зубная щетка, мочалка, расческа, полотенце): правила хранения, уход. Правила содержания личных вещей.

Гигиена тела. Уход за телом. Уход за кожей рук и ногтями: значение чистоты рук; приемы обрезания ногтей на руках. Косметические средства для ухода кожей рук. Уход за кожей ног: необходимость ежедневного мытья ног; приемы обрезания ногтей на ногах.

Гигиенические требования к использованию личного белья (нижнее белье, носки, колготки).

Закаливание организма. Значение закаливания организма для поддержания здоровья человека. Способы закаливания. Воздушные и солнечные процедуры. Водные процедуры для закаливания. Способы и приемы выполнения различных видов процедур, физических упражнений. Утренняя гимнастика. Составление комплексов утренней гимнастики.

Уход за волосами. Средства для ухода за волосами: шампуни, кондиционеры, ополаскиватели. Виды шампуней в зависимости от типов волос. Средства для борьбы с перхотью и выпадением волос.

Гигиена зрения. Значение зрения в жизни и деятельности человека. Правила бережного отношения к зрению при выполнении различных видов деятельности: чтения, письма, просмотре телепередач, работы с компьютером.

Правила и приемы ухода за органами зрения. Способы сохранения зрения. Гигиенические правила письма, чтения, просмотра телепередач

Особенности соблюдения личной гигиены подростком. Правила и приемы соблюдения личной гигиены подростками (отдельно для девочек и мальчиков).

Негативное влияние на организм человека вредных веществ: табака, алкоголя, токсических и наркотических веществ. Вредные привычки и способы предотвращения их появления. Табакокурение и вред, наносимый здоровью человека. Наркотики и их разрушительное действие на организм человека.

2. Охрана здоровья. Виды медицинской помощи: доврачебная и врачебная.

Виды доврачебной помощи. Способы измерения температуры тела. Обработка ран, порезов и ссадин с применением специальных средств (раствора йода, бриллиантового зеленого ("зеленки")). Профилактические средства для предупреждения вирусных и простудных заболеваний.

Лекарственные растения и лекарственные препараты первой необходимости в домашней аптечке. Виды, названия, способы хранения. Самолечение и его негативные последствия.

Первая помощь. Первая помощь при ушибах и травмах. Первая помощь при обморожениях, отравлениях, солнечном ударе. Меры по предупреждению несчастных случаев в быту.

Уход за больным на дому: переодевание, умывание, кормление больного.

Виды врачебной помощи на дому. Вызов врача на дом. Медицинские показания для вызова врача на дом. Вызов "скорой" или неотложной помощи. Госпитализация. Амбулаторный прием.

Документы, подтверждающие нетрудоспособность: справка и листок нетрудоспособности.

3. Жилище. Общее представление о доме. Типы жилых помещений в городе и сельской местности. Виды жилья: собственное и государственное. Домашний почтовый адрес. Коммунальные удобства в городе и сельской местности. Общие коммунальные удобства в многоквартирных домах (лифт, мусоропровод, домофон, почтовые ящики).

Комнатные растения. Виды комнатных растений. Особенности ухода: полив, подкормка, температурный и световой режим. Горшки и кашпо для комнатных растений.

Домашние животные. Содержание животных (собак, кошек, птиц) в городской квартире: кормление, выгул, уход за внешним видом и здоровьем домашнего питомца. Домашние животные и птицы в сельской местности: виды домашних животных, особенности содержания и уход. Наиболее распространенные болезни некоторых животных. Ветеринарная служба.

Планировка жилища. Виды жилых комнат: гостиная, спальня, детская комната. Виды нежилых помещений: кухня, ванная комната, санузел. Назначение жилых комнат и нежилых (подсобных) помещений.

Кухня. Нагревательные приборы: виды плит в городской квартире; печь и плита в сельской местности; микроволновые печи. Правила техники безопасности пользования нагревательными приборами. Электробытовые приборы на кухне (холодильник, морозильник, мясорубка, овощерезка): назначение, правила использования и ухода, техника безопасности.

Кухонная утварь. Правила гигиены и хранения. Деревянный инвентарь. Уход за деревянными изделиями. Кухонная посуда: виды, функциональное назначение, правила ухода. Предметы для сервировки стола: назначение, уход. Посуда для сыпучих продуктов и уход за ней.

Кухонное белье: полотенца, скатерти, салфетки. Материал, из которого изготовлено кухонное белье (льняной, хлопчатобумажный, смесовая ткань). Правила ухода и хранения. Кухонная мебель: названия, назначение.

Санузел и ванная комната. Оборудование ванной комнаты и санузла, его назначение. Правила безопасного поведения в ванной комнате.

Электробытовые приборы в ванной комнате: стиральные машины, фены для сушки волос. Правила пользования стиральными машинами; стиральные средства для машин (порошки, отбеливатели, кондиционеры), условные обозначения на упаковках. Правила пользования стиральными машинами. Техника безопасности. Ручная стирка белья: замачивание, кипячение, полоскание. Стиральные средства для ручной стирки. Техника безопасности при использовании моющих средств. Магазины по продаже электробытовой техники (стиральных машин).

Мебель в жилых помещениях. Виды мебели в жилых помещениях и их назначение (мягкая, корпусная). Уход за мебелью: средства и правила ухода за различными видами мебели. Магазины по продаже различных видов мебели.

Убранство жилых комнат: зеркала, картины, фотографии; ковры, паласы; светильники. Правила ухода за убранством жилых комнат.

Уход за жилищем. Гигиенические требования к жилому помещению и меры по их обеспечению. Виды уборки жилища (сухая, влажная), инвентарь, моющие средства, электробытовые приборы для уборки помещений. Правила техники безопасности использования чистящих и моющих средств. Уборка санузла и ванной комнаты. Правила техники безопасности использования бытовых электроприборов по уборке жилого помещения. Уход за различными видами напольных покрытий. Ежедневная уборка. Сезонная уборка жилых помещений. Подготовка квартиры и дома к зиме и лету.

Насекомые и грызуны в доме: виды; вред, приносимый грызунами и насекомыми. Профилактика появления грызунов и насекомых в доме. Виды химических средств для борьбы с грызунами и насекомыми. Правила использования ядохимикатов и аэрозолей для профилактики и борьбы с грызунами и насекомыми. Предупреждение отравлений ядохимикатами.

Городские службы по борьбе с грызунами и насекомыми.

4. Одежда и обувь.

Одежда. Виды одежды в зависимости от пола и возраста, назначения (деловая, праздничная, спортивная), способа ношения (верхняя, нижняя), сезона (летняя, зимняя, демисезонная), вида тканей. Особенности разных видов одежды. Головные уборы: виды и назначение. Роль одежды и головных уборов для сохранения здоровья человека. Магазины по продаже различных видов одежды. Значение опрятного вида человека.

Уход за одеждой. Хранение одежды: места для хранения разных видов одежды; правила хранения. Предупреждение появления вредителей на одежде (моли). Правила и приемы повседневного ухода за одеждой: стирка, глажение, чистка, починка. Ручная и машинная стирка изделий. Чтение условных обозначений на этикетках по стирке белья. Правила сушки белья из различных тканей. Чтение условных обозначений на этикетках. Электробытовые приборы для глажения: виды утюгов, правила использования. Глажение изделий из различных видов тканей. Правила и приемы глажения белья, брюк, спортивной одежды. Правила и приемы глажения блузок и рубашек. Правила пришивания пуговиц, крючков, петель, зашивание распоровшегося шва. Продление срока службы одежды: штопка, наложение заплат. Выведение пятен в домашних условиях. Виды пятновыводителей. Правила выведения мелких пятен в домашних условиях. Санитарно-гигиенические требования и правила техники безопасности при пользовании средствами для выведения пятен.

Предприятия бытового обслуживания. Прачечная. Виды услуг. Правила пользования прачечной. Прейскурант. Химчистка. Услуги химчистки. Правила приема изделий и выдачи изделий. Стоимость услуг в зависимости от вида одежды.

Выбор и покупка одежды. Выбор одежды при покупке в соответствии с назначением и необходимыми размерами. Подбор одежды в соответствии с индивидуальными особенностями.

Магазины по продаже одежды. Специализированные магазины по продаже одежды. Правила возврата или обмена купленного товара (одежды). Хранение чека. Гарантийные средства носки. Обувь. Виды обуви: в зависимости от времени года, назначения (спортивная, домашняя, выходная), вида материалов (кожаная, резиновая, текстильная).

Магазины по продаже различных видов обуви. Порядок приобретения обуви в магазине: выбор, примерка, оплата. Гарантийный срок службы обуви, хранение чека или его копии.

Уход за обувью. Хранение обуви: способы и правила. Чистка обуви. Использование кремов для чистки обуви. Виды кремов для чистки обуви, их назначение. Сушка обуви. Правила ухода за обувью из различных материалов.

Предприятия бытового обслуживания. Ремонт обуви. Виды услуг. Прейскурант. Правила подготовки обуви для сдачи в ремонт. Правила приема и выдачи обуви.

Обувь и здоровье человека. Значение правильного выбора обуви для здоровья человека.

5. Питание. Организация питания семьи. Значение питания в жизни и деятельности людей. Влияние правильного питания на здоровье человека. Режим питания. Разнообразие продуктов, составляющих рацион питания.

Приготовление пищи. Место для приготовления пищи и его оборудование. Гигиена приготовления пищи.

Виды продуктов питания. Молоко и молочные продукты: виды, правила хранения. Значение кипячения молока. Виды блюд, приготовляемых на основе молока (каши, молочный суп).

Хлеб и хлебобулочные изделия. Виды хлебной продукции. Правила хранения хлебобулочных изделий. Вторичное использование черствого хлеба. Приготовление простых и сложных бутербродов и канапе.

Мясо и мясопродукты. Первичная обработка, правила хранения. Глубокая заморозка мяса. Размораживание мяса с помощью микроволновой печи.

Яйца, жиры. Виды жиров растительного и животного происхождения. Виды растительного масла (подсолнечное, оливковое, рапсовое). Правила хранения. Места для хранения жиров и яиц.

Овощи, плоды, ягоды и грибы. Правила хранения. Первичная обработка: мытье, чистка, резка. Свежие и замороженные продукты.

Мука и крупы. Виды муки (пшеничная, ржаная, гречневая); сорта муки (крупчатка, высший, первый и второй сорт). Правила хранения муки и круп. Виды круп. Вредители круп и муки. Просеивание муки.

Соль, сахар, пряности и приправы. Соль и ее значение для питания. Использование соли при приготовлении блюд. Сахар: его польза и вред. Виды пряностей и

приправ. Хранение приправ и пряностей.

Чай и кофе. Виды чая. Способы заварки чая. Виды кофе. Польза и негативные последствия чрезмерного употребления чая и кофе.

Магазины по продаже продуктов питания. Основные отделы в продуктовых магазинах. Универсамы и супермаркеты (магазины в сельской местности). Специализированные магазины. Виды товаров: фасованные, на вес и в разлив. Порядок приобретения товаров в продовольственном магазине (с помощью продавца и самообслуживание). Срок годности продуктов питания (условные обозначения на этикетках). Стоимость продуктов питания. Расчет стоимости товаров навес и разлив.

Рынки. Виды продовольственных рынков: крытые и закрытые, постоянно действующие и сезонные. Основное отличие рынка от магазина.

Прием пищи. Первые, вторые и третьи блюда: виды, значение.

Завтрак. Блюда для завтрака; горячий и холодный завтраки. Бутерброды. Каши. Блюда из яиц (яйца отварные; яичница-глазунья). Напитки для завтрака. Составление меню для завтрака. Отбор необходимых продуктов для приготовления завтрака. Приготовление некоторых блюд для завтрака. Стоимость и расчет продуктов для завтрака. Посуда для завтрака. Сервировка стола.

Обед. Питательная ценность овощей, мяса, рыбы, фруктов. Овощные салаты: виды, способы приготовления. Супы (виды, способы приготовления). Мясные блюда (виды, способы приготовления). Рыбные блюда (виды, способы приготовления). Гарниры: овощные, из круп, макаронных изделий. Фруктовые напитки: соки, нектары. Составление меню для обеда. Отбор необходимых продуктов для приготовления обеда. Стоимость и расчет продуктов для обеда. Посуда для обедов. Праздничный обед. Сервирование стола для обеда. Правила этикета за столом.

Ужин. Блюда для ужина; холодный и горячий ужин. Составление меню для холодного ужина. Отбор продуктов для холодного ужина. Приготовление несложных салатов и холодных закусок. Стоимость и расчет продуктов для холодного ужина. Составление меню для горячего ужина. Отбор продуктов для горячего ужина. Стоимость и расчет продуктов для горячего ужина.

Изделия из теста. Виды теста: дрожжевое, слоеное, песочное. Виды изделий из теста: пирожки, булочки, печенье. Приготовление изделий из теста. Составление и запись рецептов. Приготовление изделий из замороженного теста. Приготовление

Домашние заготовки. Виды домашних заготовок: варка, сушка, соление, маринование. Глубокая заморозка овощей и фруктов. Меры предосторожности при употреблении консервированных продуктов. Правила первой помощи при отравлении. Варенье из ягод и фруктов.

6. Транспорт. Городской транспорт. Виды городского транспорта. Оплата проезда на всех видах городского транспорта. Правила поведения в городском транспорте.

Проезд из дома в образовательную организацию. Выбор рационального маршрута проезда из дома в разные точки населенного пункта. Расчет стоимости проезда.

Пригородный транспорт. Виды: автобусы пригородного сообщения, электрички. Стоимость проезда. Расписание.

Междугородний железнодорожный транспорт. Вокзалы: назначение, основные службы. Платформа, перрон, путь. Меры предосторожности по предотвращению чрезвычайных ситуаций на вокзале. Расписание поездов. Виды пассажирских вагонов.

Междугородний автотранспорт. Автовокзал, его назначение. Основные автобусные маршруты. Расписание, порядок приобретения билетов, стоимость проезда.

Водный транспорт. Значение водного транспорта. Пристань. Порт. Авиационный транспорт. Аэропорты, аэровокзалы.

7. Средства связи. Основные средства связи: почта, телефон, телевидение, радио, компьютер. Назначение, особенности использования.

Почта. Работа почтового отделения связи "Почта России". Виды почтовых отправлений: письмо, бандероль, посылка. Письма. Деловые письма: заказное, с уведомлением. Личные письма. Порядок отправления писем различного вида. Стоимость пересылки.

Бандероли. Виды бандеролей: простая, заказная, ценная, с уведомлением. Порядок

отправления. Упаковка. Стоимость пересылки.

Посылки. Виды упаковок. Правила и стоимость отправления.

Телефонная связь. Виды телефонной связи: проводная (фиксированная), беспроводная (сотовая). Влияние на здоровье излучений мобильного телефона. Культура разговора по телефону. Номера телефонов экстренной службы. Правила оплаты различных видов телефонной связи. Сотовые компании, тарифы.

Интернет-связь. Электронная почта. Видеосвязь (скайп). Особенности, значение в современной жизни.

Денежные переводы. Виды денежных переводов. Стоимость отправления.

8. Предприятия, организации, учреждения. Образовательные организации. Местные и промышленные и сельскохозяйственные предприятия. Названия предприятия, вид деятельности, основные виды выпускаемой продукции, профессии рабочих и служащих. Исполнительные органы государственной власти (города, района). Муниципальные власти. Структура, назначение.

9. Семья. Родственные отношения в семье. Состав семьи. Фамилии, имена, отчества ближайших родственников; возраст; дни рождения. Место работы членов семьи, должности, профессии. Взаимоотношения между родственниками. Распределение обязанностей в семье. Помощь старших младшим: домашние обязанности.

Культура межличностных отношений (дружба и любовь; культура поведения влюбленных; выбор спутника жизни; готовность к браку; планирование семьи).

Семейный досуг. Виды досуга: чтение книг, просмотр телепередач, прогулки, правильная, рациональная организация досуга. Любимые и нелюбимые занятия в свободное время.

Досуг как источник получения новых знаний: экскурсии, прогулки, посещения музеев, театров.

Досуг как средство укрепления здоровья: туристические походы; посещение спортивных секций.

Досуг как развитие постоянного интереса к какому-либо виду деятельности (хобби): коллекционирование чего-либо, фотография.

Отдых. Отдых и его разновидности. Необходимость разумной смены работы и отдыха. Отдых и бездеятельность. Летний отдых. Виды проведения летнего отдыха, его планирование. Бюджет отдыха. Подготовка к летнему отдыху: выбор места отдыха, определение маршрута, сбор необходимых вещей.

Экономика домашнего хозяйства. Бюджет семьи. Виды и источники дохода. Определение суммы доходов семьи на месяц. Основные статьи расходов. Планирование расходов на месяц по отдельным статьям. Планирование дорогостоящих покупок.

Планируемые предметные результаты освоения учебного предмета "Основы социальной жизни"

Минимальный уровень:

представления о разных группах продуктов питания; знание отдельных видов продуктов питания, относящихся к различным группам; понимание их значения для здорового образа жизни человека;

приготовление несложных видов блюд под руководством педагогического работника; представления о санитарно-гигиенических требованиях к процессу приготовления пищи; соблюдение требований техники безопасности при приготовлении пищи;

знание отдельных видов одежды и обуви, некоторых правил ухода за ними; соблюдение усвоенных правил в повседневной жизни;

знание правил личной гигиены и их выполнение под руководством взрослого;

знание названий предприятий бытового обслуживания и их назначения; решение типовых практических задач под руководством педагогического работника посредством обращения в предприятия бытового обслуживания;

знание названий торговых организаций, их видов и назначения; совершение покупок различных товаров под руководством взрослого;

первоначальные представления о статьях семейного бюджета;
представления о различных видах средств связи;
знание и соблюдение правил поведения в общественных местах (магазинах, транспорте, музеях, медицинских учреждениях);
знание названий организаций социальной направленности и их назначения;

Достаточный уровень:

знание способов хранения и переработки продуктов питания;
составление ежедневного меню из предложенных продуктов питания;
самостоятельное приготовление несложных знакомых блюд;
самостоятельное совершение покупок товаров ежедневного назначения;
соблюдение правил личной гигиены по уходу за полостью рта, волосами, кожей рук;
соблюдение правила поведения в доме и общественных местах; представления о морально-этических нормах поведения;
некоторые навыки ведения домашнего хозяйства (уборка дома, стирка белья, мытье посуды);
навыки обращения в различные медицинские учреждения (под руководством взрослого); пользование различными средствами связи для решения практических житейских задач; знание основных статей семейного бюджета;
коллективный расчет расходов и доходов семейного бюджета;
составление различных видов деловых бумаг под руководством педагогического работника с целью обращения в различные организации социального назначения.

Мир истории

Рабочая программа по учебному предмету "Мир истории" (VI класс) предметной области "Человек и общество" включает пояснительную записку, содержание обучения, планируемые результаты освоения программы.

Пояснительная записка.

В основу изучения предмета "Мир истории" положен принцип цивилизационного анализа исторических фактов, позволяющий на конкретных примерах познакомить обучающихся с историей развития человека и человеческой цивилизации. Такой подход позволяет создать условия для формирования нравственного сознания, усвоения и накопления обучающимися социального опыта, коррекции и развития высших психических функций.

Цель изучения предмета "Мир истории" заключается в подготовке обучающихся к усвоению курса "История Отечества" в VII-XI классах. Для достижения поставленной цели необходимо решить следующие ***задачи***:

формирование первоначальных представлений об особенностях жизни, быта, труда человека на различных исторических этапах его развития;
формирование первоначальных исторических представлений о "историческом времени" и "историческом пространстве";
формирование исторических понятий: "век", "эпоха", "община" и некоторых других;
формирование умения работать с "лентой времени";
формирование умения анализировать и сопоставлять исторические факты; делать простейшие выводы и обобщения;
воспитание интереса к изучению истории.

Содержание учебного предмета.

1. Представление о себе и окружающем мире.

Твое имя, отчество, фамилия. История имени. Возникновение и значение имен. Отчество в имени человека. Происхождение фамилий. Семья: близкие и дальние родственники. Поколения, предки, потомки, родословная. Даты жизни. Понятие о биографии. Твоя биография.

Дом, в котором ты живешь. Место нахождения твоего дома (регион, город, поселок, село и другие), кто и когда его построил. Твои соседи.

Пословицы и поговорки о доме, семье, соседях.

История улицы. Названия улиц, их происхождение. Улица твоего дома, твоей образовательной организации.

Местность, где мы живем. Происхождение названия местности. Край (область, республика), в котором мы живем; главный город края, области, республики; национальный состав, основные занятия жителей.

Россия - страна, в которой мы живем: ее столица, население, национальный состав. Республики в составе Российской Федерации. Государственные символы Российской Федерации. Руководитель страны (Президент Российской Федерации).

Большая и малая родина.

Другие страны мира (обзорно, с примерами). Планета, на которой мы живем.

2. Представления о времени в истории.

Представление о времени как о прошлом, настоящем и будущем. Понятия: вчера, сегодня, завтра. Меры времени. Измерение времени. Календарь (происхождение, виды).

Представление об историческом времени: век, (столетие), тысячелетие, историческая эпоха (общее представление). "Лента времени". Краткие исторические сведения о названии месяцев (римский календарь, русский земледельческий календарь). Части века: начало века, середина века, конец века, граница двух веков (конец одного века и начало другого); текущий век, тысячелетие. Основные события XX века (обзорно, с примерами). Новое тысячелетие (XXI век).

3. Начальные представления об истории.

История - наука о прошлом (о жизни и деятельности людей в прошлом). Значение исторических знаний для людей. Историческая память России.

Науки, помогающие добывать исторические сведения: археология, этнография, геральдика, нумизматика (элементарные представления на конкретных примерах).

Источники исторических знаний: вещественные (предметы быта; памятники зодчества, строительства и архитектуры; живопись), устные (фольклор), письменные (летописи, старинные книги, надписи и рисунки). Архивы и музеи (виды музеев). Библиотеки.

Историческое пространство. Историческая карта.

4. История Древнего мира

Версии о появлении человека на Земле (научные, религиозные). Отличие человека от животного.

Время появления первобытных людей, их внешний вид, среда обитания, отличие от современных людей.

Стадный образ жизни древних людей. Занятия. Древние орудия труда. Каменный век.

Постепенные изменения во внешнем облике. Зарождение речи. Совершенствование орудий труда и занятий. Защита от опасностей. Образ жизни и виды деятельности. Причины зарождения религиозных верований. Язычество.

Изменение климата Земли, наступление ледников. Смена образа жизни древних людей из-за климатических условий: борьба за выживание. Способы охоты на диких животных. Приручение диких животных. Пища и одежда древнего человека.

Конец ледникового периода и расселение людей по миру. Влияние различных климатических условий на изменения во внешнем облике людей. Развитие земледелия, скотоводства. Появление новых орудий труда. Начало бронзового века. Оседлый образ жизни. Коллективы древних людей: семья, община, род, племя.

Возникновение имущественного и социального неравенства, выделение знати.

Зарождение обмена, появление денег. Первые города. Создание человеком искусственной среды обитания. Возникновение древнейших цивилизаций.

5. История вещей и дел человека (от древности до наших дней):

5.1. История освоения человеком огня, энергии. Источники огня в природе. Способы добычи огня древним человеком. Очаг. Причины сохранения огня древним человеком, культ огня. Использование огня для жизни: тепло, пища, защита от диких животных.

Использование огня в производстве: изготовление посуды, орудий труда, выплавка

металлов, приготовление пищи.

Огонь в военном деле. Изобретение пороха. Последствия этого изобретения в истории войн.

Огонь и энергия. Виды энергии: электрическая, тепловая, атомная (общие представления). Изобретение электричества как новый этап в жизни людей. Современные способы получения большого количества энергии. Экологические последствия при получении тепловой энергии от сжигания полезных ископаемых (угля, торфа, газа), лесов. Роль энергетических ресурсов Земли для жизни человечества.

5.2. История использования человеком воды.

Вода в природе. Значение воды в жизни человека. Охрана водных угодий.

Причины поселения древнего человека на берегах рек, озер, морей. Рыболовство. Передвижение человека по воде. Судостроительство, история мореплавания, открытие новых земель (общие представления).

Вода и земледелие. Поливное земледелие, причины его возникновения. Роль поливного земледелия в истории человечества.

Использование человеком воды для получения энергии: водяное колесо, гидроэлектростанция. Использование воды при добыче полезных ископаемых.

Профессии людей, связанные с освоением энергии и водных ресурсов.

5.3. История жилища человека.

Понятие о жилище. История появления жилища человека. Первые жилища: пещеры, шалаш, земляные укрытия. Сборно-разборные жилища. Материалы, используемые для строительства жилья у разных народов (чумы, яранги, вигвамы, юрты). История совершенствования жилища. Влияние климата и национальных традиций на строительство жилья и других зданий. Архитектурные памятники в строительстве, их значение для изучения истории.

5.4. История появления мебели.

Назначение и виды мебели, материалы для ее изготовления.

История появления первой мебели. Влияние исторических и национальных традиций на изготовление мебели. Изготовление мебели как искусство. Современная мебель. Профессии людей, связанные с изготовлением мебели.

5.5. История питания человека.

Питание как главное условие жизни любого живого организма. Уточнение представлений о пище человека в разные периоды развития общества.

Добывание пищи древним человеком как борьба за его выживание. Способы добывания: собирательство, бортничество, рыболовство, охота, земледелие, скотоводство.

Приручение человеком животных. Значение домашних животных в жизни человека.

История хлеба и хлебопечения.

Способы хранения и накопления продуктов питания.

Влияние природных условий на традиции приготовления пищи у разных народов.

Употребление пищи как необходимое условие сохранения здоровья и жизни человека.

5.6. История появления посуды.

Посуда, ее назначение. Материалы для изготовления посуды. История появления посуды. Глиняная посуда. Гончарное ремесло, изобретение гончарного круга, его значение для развития производства глиняной посуды. Народные традиции в изготовлении глиняной посуды.

Деревянная посуда. История появления и использования деревянной посуды, ее виды. Преимущества деревянной посуды для хранения продуктов, народные традиции ее изготовления.

Посуда из других материалов. Изготовление посуды как искусство. Профессии людей, связанные с изготовлением посуды.

5.7. История появления одежды и обуви.

Уточнение представлений об одежде и обуви, их функциях. Материалы для

изготовления одежды и обуви. Различия в мужской и женской одежде.

Одежда как потребность защиты человеческого организма от неблагоприятных условий среды. Виды одежды древнего человека. Способы изготовления, материалы, инструменты. Совершенствование видов одежды в ходе развития земледелия и скотоводства, совершенствование инструментов для изготовления одежды. Влияние природных и климатических условий на изготовление одежды. Народные традиции изготовления одежды. Изготовление одежды как искусство. Изменения в одежде и обуви в разные времена у разных народов. Образцы народной одежды (на примере региона).

История появления обуви. Влияние климатических условий на возникновение разных видов обуви. Обувь в разные исторические времена: лапти, сапоги, туфли, сандалии.

Профессии людей, связанные с изготовлением одежды и обуви.

5.8. История человеческого общества.

Представления древних людей об окружающем мире. Освоение человеком морей и океанов, открытие новых земель, изменение представлений о мире.

Истоки возникновения мировых религий: иудаизм, христианство, буддизм, ислам. Значение религии для духовной жизни человечества.

Зарождение науки, важнейшие человеческие изобретения.

Направления в науке: астрономия, математика, география. Изменение среды и общества в ходе развития науки.

Значение устного творчества для истории: сказания, легенды, песни, пословицы, поговорки. История возникновения письма. Виды письма: предметное письмо, клинопись, иероглифическое письмо. Латинский и славянский алфавит. История книги и книгопечатания.

Культура и человек как носитель культуры. Искусство как особая сфера человеческой деятельности.

Виды и направления искусства.

Условия для возникновения государства. Аппарат власти. Право, суд, армия. Гражданин. Виды государств: монархия, диктатура, демократическая республика. Политика государства, гражданские свободы, государственные законы.

Экономика как показатель развития общества и государства. История денег, торговли. Государства богатые и бедные.

Войны. Причины возникновения войн. Исторические уроки войн. Рекомендуемые виды практических заданий:

заполнение анкет;

рисование по темам: "Моя семья", "Мой дом", "Моя улица";

составление устных рассказов о себе, членах семьи, родственниках, друзьях;

составление автобиографии и биографий членов семьи (под руководством педагогического работника);

составление генеалогического древа (рисунок);

рисование Государственного флага, прослушивание Государственного гимна; изображение схем сменяемости времен года;

составление календаря на неделю, месяц; изображение "ленты времени" одного столетия, одного тысячелетия, ориентировка на "ленте времени";

объяснение смысла пословиц и поговорок о времени, временах года, о человеке и времени. чтение и пересказ адаптированных текстов по изучаемым темам;

рассматривание и анализ иллюстраций, альбомов с изображениями гербов, монет, археологических находок, архитектурных сооружений, относящихся к различным историческим эпохам;

экскурсии в краеведческий и исторический музеи;

ознакомление с историческими памятниками, архитектурными сооружениями; просмотр фильмов о культурных памятниках;

викторины на темы: "С чего начинается Родина?", "Моя семья", "Мой род", "Я и мои друзья", "Страна, в которой я живу", "События прошлого", "Время, в котором мы живем", "История одного памятника", "История в рассказах очевидцев", "Исторические памятники нашего города".

Планируемые предметные результаты освоения учебного предмета "Мир истории"

Минимальный уровень:

понимание доступных исторических фактов;

использование некоторых усвоенных понятий в активной речи;

последовательные ответы на вопросы, выбор правильного ответа из ряда предложенных вариантов;

использование помощи педагогического работника при выполнении учебных задач, самостоятельное исправление ошибок;

усвоение элементов контроля учебной деятельности (с помощью памяток, инструкций, опорных схем);

адекватное реагирование на оценку учебных действий.

Достаточный уровень:

знание изученных понятий и наличие представлений по всем разделам программы;

использование усвоенных исторических понятий в самостоятельных высказываниях;

участие в беседах по основным темам программы;

высказывание собственных суждений и личностное отношение к изученным фактам;

понимание содержания учебных заданий, их выполнение самостоятельно или с помощью педагогического работника;

владение элементами самоконтроля при выполнении заданий;

владение элементами оценки и самооценки;

проявление интереса к изучению истории.

История Отечества

Рабочая программа по учебному предмету "История Отечества" (VII-IX класс) предметной области "Человек и общество" включает пояснительную записку, содержание обучения, планируемые результаты освоения программы.

Пояснительная записка.

Предмет "История Отечества" играет важную роль в процессе развития и воспитания личности обучающихся с умственной отсталостью (интеллектуальными нарушениями), формирования гражданской позиции обучающихся, воспитания их в духе патриотизма и уважения к своей Родине, ее историческому прошлому.

Основные **цели** изучения данного предмета "История Отечества":

формирование нравственного сознания развивающейся личности обучающихся с умственной отсталостью (интеллектуальными нарушениями), способных к определению своих ценностных приоритетов на основе осмысления исторического опыта своей страны;

развитие умения применять исторические знания в учебной и социальной деятельности; развитие нарушенных при умственной отсталости высших психических функций.

Достижение этих целей будет способствовать социализации обучающихся с интеллектуальным недоразвитием.

Основные **задачи** изучения предмета:

овладение обучающимися знаниями о выдающихся событиях и деятелях отечественной истории;

формирование у обучающихся представлений о жизни, быте, труде людей в разные исторические эпохи;

формирование представлений о развитии российской культуры, ее выдающихся достижениях, памятниках;

формирование представлений о постоянном развитии общества, связи прошлого и настоящего;

усвоение обучающимися терминов и понятий, знание которых необходимо для понимания хода развития истории;

формирование интереса к истории как части общечеловеческой культуры, средству познания мира и самопознания;

формирование у обучающихся умений применять исторические знания для осмысления сущности современных общественных явлений, в общении с другими людьми в современном поликультурном, полиэтничном и многоконфессиональном обществе;

воспитание обучающихся в духе патриотизма, уважения к своему Отечеству; воспитание гражданственности и толерантности;

коррекция и развитие познавательных психических процессов.

Содержание учебного предмета.

1. Введение в историю.

Что такое история. Что изучает история Отечества. Вещественные, устные и письменные памятники истории. Наша Родина - Россия. Наша страна на карте. Государственные символы России. Глава нашей страны. История края - часть истории России. Как изучается родословная людей. Моя родословная. Счет лет в истории. "Лента времени".

2. История нашей страны древнейшего периода.

Древнейшие поселения на территории Восточно-Европейской равнины. Восточные славяне - предки русских, украинцев и белорусов. Родоплеменные отношения восточных славян. Славянская семья и славянский поселок. Основные занятия, быт, обычаи и верования восточных славян. Взаимоотношения с соседними народами и государствами. Объединение восточных славян под властью Рюрика.

3. Русь в IX - I половине XII века.

Образование государства восточных славян - Древней Руси. Формирование княжеской власти. Первые русские князья, их внутренняя и внешняя политика. Крещение Руси при князе Владимире: причины и значение.

Социально-экономический и политический строй Древней Руси. Земельные отношения. Жизнь и быт людей. Древнерусские города, развитие ремесел и торговли. Политика Ярослава Мудрого и Владимира Мономаха.

Древнерусская культура.

4. Распад Руси. Борьба с иноземными завоевателями (XII-XIII века).

Причины распада единого государства Древняя Русь. Образование земель - самостоятельных государств, особенности их социально-политического и культурного развития. Киевское княжество. Владимиро-Суздальское княжество. Господин Великий Новгород. Культура Руси в XII- XIII веках.

Русь между Востоком и Западом. Монгольские кочевые племена. Сражение на Калке. Нашествие монголов на Русь. Походы войск Чингисхана и хана Батыя. Героическая оборона русских городов. Значение противостояния Руси монгольскому завоеванию. Русь и Золотая Орда. Борьба населения русских земель против ордынского владычества.

Отношения Новгорода с западными соседями. Борьба с рыцарями-крестоносцами. Князь Александр Ярославич. Невская битва. Ледовое побоище.

5. Начало объединения русских земель (XIV - XV века).

Возвышение Москвы при князе Данииле Александровиче. Московский князь Иван Калита и его политика. Расширение территории Московского княжества. Превращение Москвы в духовный центр русской земли. Князь Дмитрий Донской и Сергей Радонежский. Куликовская битва, ее значение.

Объединение земель Северо-Восточной Руси вокруг Москвы. Князь Иван III. Освобождение от иноземного господства. Образование единого Русского государства и его

значение. Становление самодержавия. Система государственного управления. Культура и быт Руси в XIV - XV вв.

6. Россия в XVI - XVII веках.

Расширение государства Российского при Василии III. Русская православная церковь в Российском государстве. Первый русский царь Иван IV Грозный. Система государственного управления при Иване Грозном. Опричнина: причины, сущность, последствия. Внешняя политика Московского государства в XVI веке. Присоединение Поволжья, покорение Сибири. Строительство сибирских городов. Быт простых и знатных людей.

Москва - столица Российского государства. Московский Кремль при Иване Грозном. Развитие просвещения, книгопечатания, зодчества, живописи. Быт, нравы, обычаи.

Россия на рубеже XVI-XVII веков. Царствование Бориса Годунова. Смутное время. Самозванцы. Восстание под предводительством И. Болотникова. Освободительная борьба против интервентов. Ополчение К. Минина и Д. Пожарского. Подвиг И. Сусанина. Освобождение Москвы. Начало царствования династии Романовых.

Правление первых Романовых. Конец Смутного времени. Открытие новых земель. Русские первопроходцы. Крепостные крестьяне. Крестьянское восстание под предводительством С. Разина. Власть и церковь. Церковный раскол. Внешняя политика России в XVII веке. Культура и быт России в XVII веке.

7. Россия в XVIII веке.

Начало царствования Петра I. Азовские походы. "Великое посольство" Петра I. Создание российского флота и борьба за выход к Балтийскому и Черному морям. Начало Северной войны. Строительство Петербурга. Создание регулярной армии. Полтавская битва: разгром шведов. Победы русского флота. Окончание Северной войны. Петр I - первый российский император. Личность Петра I Великого. Реформы государственного управления, губернская реформа. Оппозиция реформам Петра I, дело царевича Алексея. Экономические преобразования в стране. Нововведения в культуре. Развитие науки и техники. Итоги и цена петровских преобразований.

Дворцовые перевороты: внутренняя и внешняя политика преемников Петра I. Российская Академия наук и деятельность М. В. Ломоносова. И. И. Шувалов - покровитель просвещения, науки искусства. Основание первого Российского университета и Академии художеств.

Правление Екатерины II - просвещенный абсолютизм. Укрепление императорской власти. Развитие промышленности, торговли, рост городов.

"Золотой век дворянства". Положение крепостных крестьян, усиление крепостничества. Восстание под предводительством Е. Пугачева и его значение. Русско-турецкие войны второй половины XVIII века, их итоги. Присоединение Крыма и освоение Новороссии. А. В. Суворов, Ф. Ф. Ушаков. Культура и быт России во второй половине XVIII века. Русские изобретатели и умельцы, развитие исторической науки, литературы, искусства.

Правление Павла I.

8. Россия в первой половине XIX века.

Россия в начале XIX века. Приход к власти Александра I. Внутренняя и внешняя политика России. Отечественная война 1812 г. Основные этапы и сражения войны. Бородинская битва. Герои войны (М. И. Кутузов, М. Б. Барклай-де-Толли, П. И. Багратион, Н. Н. Раевский, Д. В. Давыдов). Причины победы России в Отечественной войне. Народная память о войне 1812 г.

Правление Александра I. Движение декабристов: создание тайных обществ в России, их участники. Вступление на престол Николая I. Восстание декабристов на Сенатской площади в Санкт-Петербурге. Суд над декабристами. Значение движения декабристов.

Правление Николая I. Преобразование и укрепление государственного аппарата. Введение военных порядков во все сферы жизни общества. Внешняя политика России.

Крымская война 1853-1856 гг. Итоги и последствия войны.

"Золотой век" русской культуры первой половины XIX века. Развитие науки, техники, живописи, архитектуры, литературы, музыки. Выдающиеся деятели культуры (А.С. Пушкин, М.Ю. Лермонтов, Н.В. Гоголь, М.И. Глинка, В.А. Тропинин, К.И. Росси).

9. Россия во второй половине XIX - начале XX века.

Правление Александра II. Отмена крепостного права, его значение. Жизнь крестьян после отмены крепостного права. Социально-экономическое развитие России. Реформы, связанные с преобразованием жизни в стране (городская, судебная, военная реформы, открытие начальных народных училищ). Убийство Александра II.

Приход к власти Александра III. Развитие российской промышленности, формирование русской буржуазии. Положение и жизнь рабочих. Появление революционных кружков. Жизнь и быт русских купцов, городского и сельского населения. Наука и культура во второй половине XIX века. Великие имена: И. С. Тургенев, Ф. М. Достоевский, Л. Н. Толстой, В. И. Суриков, П. И. Чайковский, А. С. Попов, А. Ф. Можайский.

Начало правления Николая II. Промышленное развитие страны. Положение основных групп населения. Стачки и забастовки рабочих. Русско-японская война 1904-1905 гг.: основные сражения. Причины поражения России в войне. Воздействие войны на общественную и политическую жизнь страны.

Первая русская революция 1905-1907 гг. Кровавое воскресенье 9 января 1905 г. - начало революции, основные ее события. "Манифест 17 октября 1905 года". Поражение революции, ее значение. Реформы П. А. Столыпина и их итоги.

"Серебряный век" русской культуры. Выдающиеся деятели культуры: А. М. Горький, В. А. Серов, Ф. И. Шаляпин, Анна Павлова. Появление первых кинофильмов в России.

Россия в Первой мировой войне. Героизм и самоотверженность русских солдат. Победы и поражения русской армии в ходе военных действий. Брусиловский прорыв. Подвиг летчика П. Н. Нестерова. Экономическое положение в стране. Отношение к войне в обществе.

10. Россия в 1917-1921 годах.

Революционные события 1917 года. Февральская революция и отречение царя от престола. Временное правительство. А. Ф. Керенский. Создание Петроградского Совета рабочих депутатов. Двоевластие. Обстановка в стране в период двоевластия. Октябрь 1917 года в Петрограде. II Всероссийский съезд Советов. Образование Совета Народных Комиссаров (СНК) во главе с В. И. Лениным. Принятие первых декретов "О мире" и "О земле". Установление советской власти в стране и образование нового государства - Российской Советской Федеративной Социалистической Республики (РСФСР). Принятие первой Советской Конституции - Основного Закона РСФСР. Судьба семьи Николая II.

Гражданская война в России: предпосылки, участники, основные этапы вооруженной борьбы. Борьба между "красными" и "белыми". Положение населения в годы войны. Интервенция. Окончание и итоги Гражданской войны. Экономическая политика советской власти во время Гражданской войны: "военный коммунизм". Экономический и политический кризис в конце 1920 в начале 1921 г. Массовые выступления против политики власти (крестьянские восстания, восстание в Кронштадте). Переход к новой экономической политике, положительные и отрицательные результаты нэпа.

11. СССР в 20-е - 30-е годы XX века.

Образование СССР. Первая Конституция (Основной Закон) СССР 1924 года. Система государственного управления СССР. Смерть первого главы Советского государства - В. И. Ленина. Сосредоточение всей полноты партийной и государственной власти в руках И. В. Сталина. Культ личности Сталина. Массовые репрессии. ГУЛАГ. Последствия репрессий.

Индустриализация страны, первые пятилетние планы. Стройки первых пятилеток

(Днепрогэс, Магнитка, Турксиб, Комсомольск-на-Амуре). Роль рабочего класса в индустриализации. Стахановское движение. Ударничество.

Коллективизация сельского хозяйства: ее насильственное осуществление, экономические и социальные последствия. Создание колхозов. Раскулачивание. Гибель крепких крестьянских хозяйств. Голод на селе.

Новая Конституция СССР 1936 года. Ее значение. Изменения в системе государственного управления СССР. Образование новых республик и включение их в состав СССР. Политическая жизнь страны в 30-е годы. Основные направления внешней политики Советского государства в 1920-1930-е годы. Укрепление позиций страны на международной арене.

Культура и духовная жизнь в стране в 1920-е - 1930-е гг. "Культурная революция": задачи и направления. Ликвидация неграмотности, создание системы народного образования. Развитие советской науки, выдающиеся научные открытия (И. П. Павлов, К. А. Тимирязев, К. Э. Циолковский) Идеологический контроль над духовной жизнью общества. Русская эмиграция. Политика власти в отношении религии и церкви. Жизнь и быт советских людей в 20-е - 30-е годы.

12. СССР во Второй мировой и Великой Отечественной войне 1941-1945 годов.

СССР накануне Второй мировой войны. Мероприятия по укреплению обороноспособности страны. Первое военное столкновение между японскими и советскими войсками в 1938 г. Советско-германский договор о ненападении. Советско-финляндская война 1939-1940 годов, ее итоги. Начало Второй мировой войны, нападение Германии на Польшу и наступление на Запад, подготовка к нападению на СССР.

Нападение Германии на Советский Союз. Начало Великой Отечественной войны. Героическая оборона Брестской крепости. Первые неудачи Красной армии, героическая защита городов на пути отступления советских войск. Битва за Москву, ее историческое значение. Маршал Г. К. Жуков. Герои-панфиловцы.

Героизм тружеников тыла. "Все для фронта! Все для победы!". Создание новых вооружений советскими военными конструкторами. Блокада Ленинграда и мужество ленинградцев. Города-герои.

Сталинградская битва. Начало коренного перелома в ходе Великой Отечественной войны. Зверства фашистов на оккупированной территории, и в концентрационных лагерях. Подвиг генерала Д. М. Карбышева. Борьба советских людей на оккупированной территории. Партизанское движение. Герои-подпольщики и партизаны. Битва на Курской дуге. Мужество и героизм советских солдат. Отступление немецких войск по всем фронтам. Наука и культура в годы войны.

Создание антигитлеровской коалиции. Открытие второго фронта в Европе в конце войны. Изгнание захватчиков с советской земли, освобождение народов Европы. Битва за Берлин. Капитуляция Германии. Решающий вклад СССР в разгром гитлеровской Германии. Завершение Великой Отечественной войны. День Победы - 9 мая 1945 года.

Вступление СССР в войну с Японией. Военные действия США против Японии в 1945 г. Атомная бомбардировка Хиросимы и Нагасаки. Капитуляция Японии. Окончание Второй мировой войны. Нюрнбергский процесс. Героические и трагические уроки войны. Причины победы советского народа. Советские полководцы (Г. К. Жуков, К. К. Рокоссовский, А. М. Василевский, И. С. Конев), герои войны. Великая Отечественная война 1941-1945 гг. в памяти народа, произведениях искусства.

13. Советский Союз в 1945 - 1991 годах.

Возрождение Советской страны после войны. Трудности послевоенной жизни. Восстановление разрушенных городов. Возрождение и развитие промышленности. Положение в сельском хозяйстве. Жизнь и быт людей в послевоенное время, судьбы солдат, вернувшихся с фронта. Новая волна репрессий. Голод 1946-1947 гг. Внешняя политика СССР в послевоенные годы. Укрепление статуса СССР как великой мировой державы. Формирование двух военно-политических блоков. Начало "холодной войны".

Политика укрепления социалистического лагеря.

Смерть И. В. Сталина. Борьба за власть. Приход к власти Н. С. Хрущева. Осуждение культа личности, начало реабилитации репрессированных. Реформы Н. С. Хрущева. Освоение целины. Жилищное строительство. Жизнь советских людей в годы правления Н. С. Хрущева. Выработка новых подходов к внешней политике. Достижения в науке и технике в 50-60-е годы. Исследование атомной энергии. Выдающиеся ученые И. В. Курчатов, М. В. Келдыш, А. Д. Сахаров. Освоение космоса и полет первого человека. Ю. А. Гагарин. Первая женщина космонавт В. В. Терешкова. Хрущевская "оттепель". Противоречия внутриполитического курса Н. С. Хрущева, его отставка.

Экономическая и социальная политика Л.И. Брежнева. Экономический спад. Конституция СССР 1977 г. Внешняя политика Советского Союза в 70-е годы. Война в Афганистане. XXII- летние Олимпийские игры в Москве. Ухудшение материального положения населения и морального климата в стране. Советская культура, жизнь и быт советских людей в 70-е - начале 80-х годов XX века.

Смерть Л. И. Брежнева. Приход к власти М. С. Горбачева. Реформы Горбачева в политической, социальной и экономической сферах. Вывод войск из Афганистана. Избрание первого президента СССР - М.С. Горбачева. Нарастание экономического кризиса и обострение межнациональных отношений в стране. Образование новых политических партий и движений. Августовские события 1991 г. Распад СССР. Принятие Декларации о государственном суверенитете РСФСР. Первый президент России Б. Н. Ельцин. Образование Содружества Независимых Государств (далее - СНГ). Причины и последствия кризиса советской системы и распада СССР.

14. Россия (Российская Федерация) в 1991 - 2015 годах.

Вступление России в новый этап истории. Формирование суверенной российской государственности. Политический кризис осени 1993 г. Принятие Конституции России (1993 г.). Символы государственной власти Российской Федерации. Экономические реформы 1990-х гг., их результаты. Жизнь и быт людей в новых экономических и политических условиях. Основные направления национальной политики: успехи и просчеты. Нарастание противоречий между центром и регионами. Военно-политический кризис в Чеченской Республике. Внешняя политика России в 1990-е гг. Отношения со странами СНГ и Балтии. Восточное направление внешней политики. Русское зарубежье.

Отставка Б. Н. Ельцина, президентские выборы в 2000 году. Второй президент России - В.В. Путин. Его деятельность: курс на продолжение реформ, стабилизацию положения в стране, сохранение целостности России, укрепление государственности, обеспечение согласия и единства общества. Новые государственные символы России. Развитие экономики и социальной сферы. Политические лидеры и общественные деятели современной России. Культура и духовная жизнь общества в начале XXI века. Русская православная церковь в новой России.

Президентские выборы 2008 г. Президент России - Д.А. Медведев. Общественно-политическое и экономическое развитие страны, культурная жизнь на современном этапе. Разработка новой внешнеполитической стратегии в начале XXI века. Укрепление международного престижа России.

Президентские выборы 2012 г. Президент России - В.В. Путин. Сегодняшний день России. Проведение зимних Олимпийских игр в Сочи в 2014 г. Воссоединение Крыма с Россией. Празднование 70-летия Победы в Великой Отечественной войне.

Планируемые предметные результаты освоения учебного предмета "История Отечества".

Минимальный уровень:

знание некоторых дат важнейших событий отечественной истории;

знание некоторых основных фактов исторических событий, явлений, процессов;

знание имен некоторых наиболее известных исторических деятелей (князей, царей,

политиков, полководцев, ученых, деятелей культуры);
понимание значения основных терминов-понятий;
установление по датам последовательности и длительности исторических событий,
пользование "Лентой времени";
описание предметов, событий, исторических героев с опорой на наглядность,
составление рассказов о них по вопросам педагогического работника;
нахождение и показ на исторической карте основных изучаемых объектов и
событий; объяснение значения основных исторических понятий с помощью
педагогического работника.

Достаточный уровень:

знание хронологических рамок ключевых процессов, дат важнейших событий отечественной истории;

знание некоторых основных исторических фактов, событий, явлений, процессов; их причины, участников, результаты и значение; составление рассказов об исторических событиях, формулировка выводов об их значении;

знание мест совершения основных исторических событий;

знание имен известных исторических деятелей (князей, царей, политиков, полководцев, ученых, деятелей культуры) и составление элементарной характеристики исторических героев;

формирование первоначальных представлений о взаимосвязи и последовательности важнейших исторических событий;

понимание "легенды" исторической карты и "чтение" исторической карты с опорой на ее "легенду";

знание основных терминов понятий и их определений;

соотнесение года с веком, установление последовательности и длительности исторических событий;

сравнение, анализ, обобщение исторических фактов; поиск информации в одном или нескольких источниках;

установление и раскрытие причинно-следственных связей между историческими событиями и явлениями.

Адаптивная физическая культура

Рабочая программа по учебному предмету "Адаптивная физическая культура" (V-IX классы) предметной области "Физическая культура" включает пояснительную записку, содержание обучения, планируемые результаты освоения программы.

Пояснительная записка.

Программа по физической культуре для обучающихся V-IX классов является логическим продолжением соответствующей учебной программы дополнительного первого (I) и I-IV классов.

Основная **цель** изучения физической культуры заключается во всестороннем развитии личности обучающихся с умственной отсталостью (интеллектуальными нарушениями) в процессе приобщения их к физической культуре, повышении уровня их психофизического развития, расширении индивидуальных двигательных возможностей, комплексной коррекции нарушений развития, социальной адаптации.

Задачи, реализуемые в ходе уроков физической культуры:

воспитание интереса к физической культуре и спорту;

овладение основами доступных видов спорта (легкой атлетикой, гимнастикой, лыжной подготовкой) в соответствии с возрастными и психофизическими особенностями обучающихся;

коррекция недостатков познавательной сферы и психомоторного развития; развитие и

совершенствование волевой сферы; формирование социально приемлемых форм поведения, предупреждение проявлений деструктивного поведения (крик, агрессия, самоагрессия, стереотипии) в процессе уроков и во внеучебной деятельности;

воспитание нравственных качеств и свойств личности; содействие военно-патриотической подготовке.

Содержание учебного предмета.

Содержание программы отражено в следующих разделах: "Гимнастика", "Легкая атлетика", "Лыжная подготовка", "Подвижные игры", "Спортивные игры". В каждом из разделов выделено два взаимосвязанных подраздела: "Теоретические сведения" и "Практический материал". Кроме этого, с учетом возраста и психофизических возможностей обучающихся им также предлагаются для усвоения некоторые теоретические сведения из области физической культуры, которые имеют самостоятельное значение. В разделе "Гимнастика" (подраздел "Практический материал") кроме построений и пере-строений представлены два основных вида физических упражнений: с предметами и без предметов, содержание которых по сравнению с младшими классами в основном остается без изменений, но при этом возрастает их сложность и увеличивается дозировка. К упражнениям с предметами добавляется опорный прыжок, упражнения со скакалками, гантелями и штангой, на преодоление сопротивления, упражнения для корпуса и ног; элементы акробатики.

В раздел "Легкая атлетика" включены традиционные виды: ходьба, бег, прыжки, метание, которые способствуют развитию физических качеств обучающихся (силы, ловкости, быстроты).

Освоение раздела "Лыжная и конькобежная подготовка" направлена на дальнейшее совершенствование навыков владения лыжами и коньками, которые способствуют коррекции психомоторной сферы обучающихся. В тех регионах, где климатические условия не позволяют систематически заниматься лыжной и конькобежной подготовками, следует заменить их занятиями гимнастикой, легкой атлетикой, играми. Но в этом случае следует проводить уроки физкультуры не только в условиях спортивного зала, но и на свежем воздухе.

Особое место в системе уроков по физической культуре занимают разделы "Подвижные игры" и "Спортивные игры", которые не только способствуют укреплению здоровья обучающихся и развитию у них необходимых физических качеств, но и формируют навыки коллективного взаимодействия. Начиная с 5-го класса, обучающиеся знакомятся с доступными видами спортивных игр: волейболом, баскетболом, настольным теннисом, хоккеем на полу (последнее может использоваться как дополнительный материал).

1. Теоретические сведения.

Личная гигиена, солнечные и воздушные ванны. Значение физических упражнений в жизни человека.

Подвижные игры. Роль физкультуры в подготовке к труду. Значение физической культуры в жизни человека. Самостраховка и самоконтроль при выполнении физических упражнений. Помощь при травмах. Способы самостоятельного измерения частоты сердечных сокращений.

Физическая культура и спорт в России. Специальные олимпийские игры.

Здоровый образ жизни и занятия спортом после окончания образовательной организации.

2. Гимнастика. Теоретические сведения. Элементарные сведения о передвижениях по ориентирам. Правила поведения на занятиях по гимнастике. Значение утренней гимнастики.

Практический материал: построения и перестроения.

Упражнения без предметов (корректирующие и общеразвивающие упражнения): упражнения на дыхание, для развития мышц кистей рук и пальцев; мышц шеи, расслабления мышц, укрепления голеностопных суставов и стоп, укрепления мышц туловища, рук и ног, для формирования и укрепления правильной осанки.

Упражнения с предметами: с гимнастическими палками; большими обручами; малыми

мячами, большим мячом, набивными мячами; со скакалками; гантелями и штангой; лазанье и перелезание, упражнения на равновесие; опорный прыжок; упражнения для развития пространственно- временной дифференцировки и точности движений; упражнения на преодоление сопротивления; переноска грузов и передача предметов.

3. Легкая атлетика. Теоретические сведения. Подготовка суставов и мышечно- сухожильного аппарата к предстоящей деятельности. Техника безопасности при прыжках в длину. Фазы прыжка в высоту с разбега. Подготовка суставов и мышечно-сухожильного аппарата к предстоящей деятельности. Техника безопасности при выполнении прыжков в высоту.

Правила судейства по бегу, прыжкам, метанию; правила передачи эстафетной палочки в легкоатлетических эстафетах.

Практический материал:

а) ходьба: ходьба в разном темпе, с изменением направления; ускорением и замедлением, преодолением препятствий;

б) бег: медленный бег с равномерной скоростью, бег с варьированием скорости, скоростной бег; эстафетный бег, бег с преодолением препятствий, бег на короткие, средние и длинные дистанции, кроссовый бег по слабопересеченной местности;

в) прыжки: отработка выпрыгивания и спрыгивания с препятствий; прыжки в длину (способами "оттолкнув ноги", "перешагивание"); прыжки в высоту способом "перекат";

г) метание: метание малого мяча на дальность, метание мяча в вертикальную цель, метание в движущую цель.

Лыжная и конькобежная подготовки. Лыжная подготовка.

Теоретические сведения. Сведения о применении лыж в быту. Занятия на лыжах как средство закаливания организма.

Прокладка учебной лыжни, санитарно-гигиенические требования к занятиям на лыжах. Виды лыжного спорта, сведения о технике лыжных ходов.

Практический материал.

Стойка лыжника. Виды лыжных ходов (попеременный двухшажный; одновременный бесшажный; одновременный одношажный). Совершенствование разных видов подъемов и спусков. Повороты.

Конькобежная подготовка Теоретические сведения.

Занятия на коньках как средство закаливания организма.

Практический материал. Стойка конькобежца. Бег по прямой. Бег по прямой и на поворотах. Вход в поворот. Свободное катание. Бег на время.

4. Подвижные игры. Практический материал. Коррекционные игры.

Игры с элементами общеразвивающих упражнений (игры с: бегом, прыжками; лазанием, метанием и ловлей мяча, построениями и перестроениями, бросанием, ловлей, метанием).

5. Спортивные игры.

Баскетбол. Теоретические сведения. Правила игры в баскетбол, правила поведения обучающихся при выполнении упражнений с мячом.

Влияние занятий баскетболом на организм обучающихся. Практический материал.

Стойка баскетболиста. Передвижение в стойке вправо, влево, вперед, назад. Остановка по свистку. Передача мяча от груди с места и в движении шагом. Ловля мяча двумя руками на месте на уровне груди. Ведение мяча на месте и в движении. Бросок мяча двумя руками в кольцо снизу и от груди с места. Прямая подача.

Подвижные игры на основе баскетбола. Эстафеты с ведением мяча.

Волейбол. Теоретические сведения. Общие сведения об игре в волейбол, простейшие правила игры, расстановка и перемещение игроков на площадке. Права и обязанности игроков, предупреждение травматизма при игре в волейбол.

Практический материал.

Прием и передача мяча снизу и сверху. Отбивание мяча снизу двумя руками через

сетку на месте и в движении. Верхняя прямая передача в прыжке. Верхняя прямая подача. Прыжки вверх с места и шага, прыжки у сетки. Многоскоки. Верхняя прямая передача мяча после перемещения вперед, вправо, влево.

Учебные игры на основе волейбола. Игры (эстафеты) с мячами. Настольный теннис.

Теоретические сведения. Парные игры. Правила соревнований. Тактика парных игр. Практический материал. подача мяча слева и справа, удары слева, справа, прямые с вращением мяча. Одиночные игры.

Хоккей на полу.

Теоретические сведения. Правила безопасной игры в хоккей на полу.

Практический материал. Передвижение по площадке в стойке хоккеиста влево, вправо, назад, вперед. Способы владения клюшкой, ведение шайбы. Учебные игры с учетом ранее изученных правил.

Планируемые предметные результаты освоения учебного предмета "Адаптивная физическая культура".

Минимальный уровень:

знания о физической культуре как системе разнообразных форм занятий физическими упражнениями по укреплению здоровья;

демонстрация правильной осанки, видов стилизованной ходьбы под музыку, комплексов корригирующих упражнений на контроль ощущений (в постановке головы, плеч, позвоночного столба), осанки в движении, положений тела и его частей (в положении стоя), комплексов упражнений для укрепления мышечного корсета;

понимание влияния физических упражнений на физическое развитие и развитие физических качеств человека;

планирование занятий физическими упражнениями в режиме дня (под руководством педагогического работника);

выбор (под руководством педагогического работника) спортивной одежды и обуви в зависимости от погодных условий и времени года;

знания об основных физических качествах человека: сила, быстрота, выносливость, гибкость, координация;

демонстрация жизненно важных способов передвижения человека (ходьба, бег, прыжки, лазанье, ходьба на лыжах, плавание);

определение индивидуальных показателей физического развития (длина и масса тела) (под руководством педагогического работника);

выполнение технических действий из базовых видов спорта, применение их в игровой и учебной деятельности;

выполнение акробатических и гимнастических комбинаций из числа усвоенных (под руководством педагогического работника);

участие со сверстниками в подвижных и спортивных играх;

взаимодействие со сверстниками по правилам проведения подвижных игр и соревнований; представления об особенностях физической культуры разных народов, связи физической культуры с природными, географическими особенностями, традициями и обычаями народа; оказание посильной помощи сверстникам при выполнении учебных заданий;

применение спортивного инвентаря, тренажерных устройств на уроке физической культуры.

Достаточный уровень:

представление о состоянии и организации физической культуры и спорта в России, в том

числе об Олимпийском, Паралимпийском движениях, Специальных олимпийских играх; выполнение общеразвивающих и корригирующих упражнений без предметов: упражнения на осанку, на контроль осанки в движении, положений тела и его частей стоя, сидя, лёжа, комплексы упражнений для укрепления мышечного корсета; выполнение строевых действий в шеренге и колонне; знание видов лыжного спорта, демонстрация техники лыжных ходов; знание температурных норм для занятий; планирование занятий физическими упражнениями в режиме дня, организация отдыха и досуга с использованием средств физической культуры; знание и измерение индивидуальных показателей физического развития (длина и масса тела), подача строевых команд, ведение подсчёта при выполнении общеразвивающих упражнений (под руководством педагогического работника); выполнение акробатических и гимнастических комбинаций на доступном техническом уровне; участие в подвижных играх со сверстниками, осуществление их объективного судейства, взаимодействие со сверстниками по правилам проведения подвижных игр и соревнований; знание особенностей физической культуры разных народов, связи физической культуры с природными, географическими особенностями, традициями и обычаями народа; доброжелательное и уважительное объяснение ошибок при выполнении заданий и предложение способов их устранения; объяснение правил, техники выполнения двигательных действий, анализ и нахождение ошибок (с помощью педагогического работника), ведение подсчета при выполнении общеразвивающих упражнений; использование разметки спортивной площадки при выполнении физических упражнений; пользование спортивным инвентарем и тренажерным оборудованием; правильная ориентировка в пространстве спортивного зала и на стадионе; правильное размещение спортивных снарядов при организации и проведении подвижных и спортивных игр.

Труд (технология)

Рабочая программа по учебному предмету "Труд (технология)" (V-IX классы) предметной области "Технология" включает пояснительную записку, содержание обучения, планируемые результаты освоения программы.

Пояснительная записка.

Среди различных видов деятельности человека ведущее место занимает труд; он служит важным средством развития духовных, нравственных, физических способностей человека. В обществе именно труд обуславливает многостороннее влияние на формирование личности, выступает способом удовлетворения потребностей, созидателем общественного богатства, фактором социального прогресса.

Цель изучения предмета "Труд (технология)" заключается во всестороннем развитии личности обучающихся с умственной отсталостью (интеллектуальными нарушениями) старшего возраста в процессе формирования их трудовой культуры.

Изучение этого учебного предмета в 5-9 классах способствует получению обучающимися первоначальной профильной трудовой подготовки, предусматривающей формирование в процессе учебы и общественно полезной работы трудовых умений и навыков, развитие мотивов, знаний и умений правильного выбора профиля и профессии с учетом личных интересов, склонностей, физических возможностей и состояния здоровья.

Учебный предмет "Труд (технология)" должен способствовать решению следующих **задач**: развитие социально ценных качеств личности (потребности в труде, трудолюбия, уважения к людям труда, общественной активности);

обучение обязательному общественно полезному, производительному труду; подготовка обучающихся к выполнению необходимых и доступных видов труда дома, в семье и по месту жительства;

расширение знаний о материальной культуре как продукте творческой предметно-преобразующей деятельности человека;

расширение культурного кругозора, обогащение знаний о культурно-исторических традициях в мире вещей;

расширение знаний о материалах и их свойствах, технологиях использования; ознакомление с ролью человека-труженика и его местом на современном производстве; ознакомление с массовыми рабочими профессиями, формирование устойчивых интересов к определенным видам труда, побуждение к сознательному выбору профессии и получение первоначальной профильной трудовой подготовки;

формирование представлений о производстве, структуре производственного процесса, деятельности производственного предприятия, содержании и условиях труда по массовым профессиям, с которыми связаны профили трудового обучения в образовательной организации;

ознакомление с условиями и содержанием обучения по различным профилям и испытание своих сил в процессе практических работ по одному из выбранных профилей в условиях школьных учебно-производственных мастерских в соответствии с физическими возможностями и состоянием здоровья обучающихся;

формирование трудовых навыков и умений, технических, технологических, конструкторских и первоначальных экономических знаний, необходимых для участия в общественно полезном, производительном труде;

формирование знаний о научной организации труда и рабочего места, планировании трудовой деятельности;

совершенствование практических умений и навыков использования различных материалов в предметно-преобразующей деятельности;

развитие регулятивной функции деятельности (включающей целеполагание, планирование, контроль и оценку действий и результатов деятельности в соответствии с поставленной целью);

формирование информационной грамотности, умения работать с различными источниками информации;

формирование коммуникативной культуры, развитие активности, целенаправленности, инициативности.

Коррекционные задачи направлены на:

коррекцию и развитие познавательных психических процессов (восприятия, памяти, воображения, мышления, речи);

коррекцию и развитие умственной деятельности (анализ, синтез, сравнение, классификация, обобщение);

коррекцию и развитие сенсомоторных процессов в процессе формирования практических умений.

Воспитательные задачи:

выявление и поддержка детских инициатив и самостоятельности;

организация ранней профориентационной работы с обучающимися, расширение знаний о современных профессиях;

развитие здоровьесберегающей предметно-пространственной и коммуникативной среды образовательной организации и реализация ее воспитательных возможностей;

организация работы с семьями обучающихся, их родителями (законными представителями), направленной на совместное решение проблем личностного развития обучающихся, их будущего самоопределения;

воспитание у обучающихся положительного отношения к труду как к важнейшей жизненной ценности, как основному способу достижения жизненного благополучия человека;

воспитание трудолюбия и уважения к людям труда, к культурным традициям;

воспитание социальной ценности трудового задания, умения согласованно и продуктивно работать в группах, выполняя определенный этап работы;

воспитание нравственных, морально-волевых качеств (настойчивости, ответственности), навыков культурного поведения.

Содержание учебного предмета "Труд (технология)".

Программа по профильному труду в V-IX классах определяет содержание и уровень основных знаний и умений, обучающихся по технологии ручной и машинной обработки

производственных материалов, в связи с чем определены примерный перечень **профилей трудовой подготовки**: "Столярное дело", "Слесарное дело", "Переплетно-картонажное дело", "Швейное дело", "Сельскохозяйственный труд", "Подготовка младшего обслуживающего персонала", "Цветоводство и декоративное садоводство", "Художественный труд". Также в содержание программы включены первоначальные сведения об элементах организации уроков трудового профильного обучения. Приведенный перечень не является исчерпывающим. Образовательная организация может выбрать иной профиль трудовой подготовки с учетом сенсорных, двигательных, коммуникативных возможностей и особых образовательных потребностей обучающихся, а также с учетом специфики региона, регионального рынка труда и возможностей материально-технической базы образовательной организации.

Перечень тем рабочей программы по выбранному профилю не является строго обязательным. Темы формулируются, исходя из материально-технической базы школы и уровня подготовленности обучающихся. Время на изучение тем не регламентируется.

1. Профиль "Столярное дело". В рамках данного профиля обучающиеся получают знания о свойствах материала, использовании их в производстве, правилах обращения с инструментами; овладевают трудовыми умениями, которые приобретаются в процессе изготовления изделия; знакомятся с разметкой деталей, пилением, строганием, сверлением древесины, креплением деталей и украшением изделия; приобретают навыки использования столярных инструментов и приспособлений, ухода за ними. В процессе изучения темы усваивают элементарные приемы изготовления некоторых инструментов и приспособлений; обучаются умениям и навыкам работы на сверлильном и токарном станках, применению лаков, клеев, красок, красителей для изготовления изделия; учатся составлять и читать эскизы и чертежи, планировать последовательность выполнения трудовых операций, оценивать результаты качества своей и чужой работы; изучают технику безопасности, гигиену труда; знакомятся с эстетической стороной (художественной отделкой) при изготовлении изделия.

2. Профиль "Слесарное дело". В рамках профиля содержание программы в 5-8 классах ориентировано на знакомство с основами слесарной обработки металлов, начиная с 9 класса - на дифференциацию трудовой подготовки обучающихся. В процессе знакомства с профессией "Слесарь механосборочных работ" или "Слесарь по изготовлению узлов и деталей санитарно-технических систем" получают знания и овладевают приемами опиливания материала, сверления, нарезанию резьбы, изучению устройства станков, инструментов, приспособлений; осваивают небольшой раздел - машиностроительное черчение, направленное на формирование навыков чтения чертежей и их выполнение. В рамках темы токарного дела обучающиеся знакомятся с теоретическими основами и практическими упражнениями изготовления изделия, которые выполняют на станках в течение года по специальному графику, в котором допускается самостоятельная работа на токарном станке только с разрешения врача.

3. Профиль "Переплетно-картонажное дело". В рамках данного профиля обучающиеся учатся работать с книгой (учебником), составлять инструкционные карты изделия в соответствии с его наименованием; подбирать материалы и инструменты для выполнения работы; овладевают умениями и навыками выполнения расчета размеров деталей и их разметки разными способами (по линейке, по шаблону, "на глаз"); создавать заготовку деталей изделия путем раскрытия его составных частей или при необходимости с помощью иных операций (шлифовки торцов картонных сторон); приобретают умения по сборке изделия, включающей операции оклейки и выклейки деталей, сборки переплетной крышки, соединения блока одним из способов (клеевой, шитье нитками или проволокой), вставки блока, сборки коробки; а также приемы отделки изделия любым доступным способом (аппликация и другое).

4. Профиль "Швейное дело". В рамках профиля "Швейное дело" программа нацелена на подготовку обучающихся к самостоятельному выполнению производственных заданий по

пошиву белья и легкого платья. Первично происходит знакомство с устройством швейной машины, освоение приемов работы на ней; формирование умений и навыков выполнения машинных строчек и швов (обработка прямых, косых и закругленных срезов в бельевых и некоторых бытовых швейных изделиях, снятие мерок, построение чертежа). Наряду с этим, обучающиеся изучают свойства тканей и технологию пошива легкой одежды, знакомятся с основами промышленной технологии пошива женской и детской легкой одежды, скоростными приемами труда на производственных швейных машинах. Формирование умений и навыков швейного дела опирается на знания, которые приобретают обучающиеся на уроках черчения, математики, естествознания и истории, что позволяет им строить чертежи выкроек, учитывать расходы материалов, понимать процессы изготовления тканей, вникать в положения трудового законодательства.

5. Профиль "Сельскохозяйственный труд". В рамках обучения, по данному профилю обучающиеся последовательно знакомятся с приемами и способами обработки земли, посадки и выращивания овощей, уборки и хранения корнеплодов, узнают строение и свойства растений; правила охраны труда; овладевают умениями и навыками использования по назначению сельскохозяйственных инструментов и приспособлений, применять правила ухода за ними. В процессе обучения знакомятся с технологией выращивания разных видов растений, овладевают умениями обработки почвы, готовить семена к посеву, высевать их, проводить уход, убирать урожай. На практических занятиях овладевают общетрудовыми умениями на доступном уровне, необходимыми для работы в подсобных хозяйствах, в быту и в индивидуальной трудовой деятельности; получают знания и практические умения безопасного ведения работ, придания эстетики результатам своего труда.

6. Профиль "Подготовка младшего обслуживающего персонала". В процессе изучения данного профиля обучающиеся осваивают программу подготовки по выполнению обязанностей уборщиков служебных и производственных помещений, пищеблоков, мойщиков посуды, дворников, рабочих прачечной, санитаров в больницах и поликлиниках, которая нацелена на формирование умений и навыков практической работы в рамках группы "неквалифицированные рабочие". Основными направлениями по подготовке младшего обслуживающего персонала служат развитие у обучающихся способности к осознанной трудовой деятельности, формирование необходимого объема профессиональных знаний и общетрудовых умений, связанных с усвоением правил личной гигиены, уборки жилых и служебных помещений, овощехранилищ, железнодорожных вагонов, пришкольной территории; знакомство с особенностями ухода за больными. Последовательное изучение тем обеспечивает возможность систематизировано формировать и совершенствовать у воспитанников необходимые навыки самообслуживания, выполнения элементарной домашней работы не только для себя, но и для других членов семьи, воспитываются потребности в труде в целом.

7. Профиль "Цветоводство и декоративное садоводство". В рамках данного профиля обучающиеся получают знания и элементарные практические умения, и навыки в области цветоводства, декоративного садоводства, ландшафтного дизайна. Обучение направлено на формирование умений и навыков обращения с элементарным лабораторным оборудованием; сельскохозяйственным инвентарем; обработки почвы, посева семян, выращивания рассады, ухода за различными растениями, разведения комнатных и цветочно-декоративных растений открытого грунта для озеленения пришкольной территории. В ходе практических работ на учебно-опытном участке обучающиеся закрепляют полученные умения и навыки, совершенствуют свои общефизические возможности.

8. Профиль "Художественный труд". В рамках данного профиля обучающиеся знакомятся и получают элементарные представления о таких областях трудовой деятельности как "Дизайн и технология" (дизайн современных моделей одежды и на основе народного кроя), "Декоративно-прикладное творчество" (вышивка, вязание, лоскутная техника, сувенирные изделия) "Культура дома" (правила ухода и порядок благоустройства дома), "Культура питания" (основы здорового питания и технология приготовления блюд).

Структуру программы составляют следующие обязательные содержательные линии, вне зависимости от выбора общеобразовательной организацией того или иного профиля обучения.

Материалы, используемые в трудовой деятельности. Перечень основных материалов, используемых в трудовой деятельности, их основные свойства. Происхождение материалов (природные, производимые промышленностью и прочие).

Инструменты и оборудование: простейшие инструменты ручного труда, приспособления, станки и проч. Устройство, наладка, подготовка к работе инструментов и оборудования, ремонт, хранение инструмента. Свойства инструмента и оборудования - качество и производительность труда.

Технологии изготовления предмета труда: предметы профильного труда, основные профессиональные операции и действия, технологические карты. Выполнение отдельных трудовых операций и изготовление стандартных изделий под руководством педагогического работника. Применение элементарных фактических знаний и (или) ограниченного круга специальных знаний. **Этика и эстетика труда:** правила использования инструментов и материалов, запреты и ограничения. Инструкции по технике безопасности (правила поведения при проведении работ).

Требования к организации рабочего места. Правила профессионального поведения.

Планируемые предметные результаты освоения учебного предмета "Труд (технология)"

Требования к предметным результатам освоения учебного предмета "Труд (технология)" определяются с учетом психофизических особенностей обучающихся. Исключаются требования к овладению недоступными для реализации видами учебно-практической деятельности.

Минимальный уровень:

знание названий некоторых материалов, изделий, которые из них изготавливаются и применяются в быту, игре, учебе, отдыхе;

представления об основных свойствах используемых материалов;

знание правил хранения материалов, санитарно-гигиенических требований при работе с производственными материалами;

отбор (с помощью педагогического работника) материалов и инструментов, необходимых для работы;

представления о принципах действия, общем устройстве машины и ее основных частях (на примере изучения любой современной машины: металлорежущего станка, швейной машины, ткацкого станка, автомобиля, трактора);

представления о правилах безопасной работы с инструментами и оборудованием, санитарно-гигиенических требованиях при выполнении работы;

владение базовыми умениями, лежащими в основе наиболее распространенных производственных технологических процессов (шитье, литье, пиление, строгание);

чтение (с помощью педагогического работника) технологической карты, используемой в процессе изготовления изделия;

представления о разных видах профильного труда (деревообработка, металлообработка, швейные, малярные, переплетно-картонажные работы, ремонт и производство обуви, сельскохозяйственный труд, автодело, цветоводство);

понимание значения и ценности труда; понимание красоты труда и его результатов;

заботливое и бережное отношение к общественному достоянию и родной природе;

понимание значимости организации школьного рабочего места, обеспечивающего внутреннюю дисциплину;

выражение отношения к результатам собственной и чужой творческой деятельности ("нравится" и (или) "не нравится");

организация (под руководством педагогического работника) совместной работы в группе; осознание необходимости соблюдения в процессе выполнения трудовых заданий порядка и

аккуратности;

выслушивание предложений и мнений других обучающихся, адекватное реагирование на них;

комментирование и оценка в доброжелательной форме достижения других обучающихся, высказывание своих предложений и пожеланий;

проявление заинтересованного отношения к деятельности своих других обучающихся и результатам их работы;

выполнение общественных поручений по уборке мастерской после уроков труда (технологии);

посильное участие в благоустройстве и озеленении территорий, охране природы и окружающей среды.

Достаточный уровень:

определение (с помощью педагогического работника) возможностей различных материалов, их целенаправленный выбор (с помощью педагогического работника) в соответствии с физическими, декоративно-художественными и конструктивными свойствам в зависимости от задач предметно-практической деятельности;

экономное расходование материалов;

планирование (с помощью педагогического работника) предстоящей практической работы;

знание оптимальных и доступных технологических приемов ручной и машинной обработки материалов в зависимости от свойств материалов и поставленных целей;

осуществление текущего самоконтроля выполняемых практических действий и корректировка хода практической работы;

понимание общественной значимости своего труда, своих достижений в области трудовой деятельности.

ПРОГРАММЫ УЧЕБНЫХ ПРЕДМЕТОВ X–XII КЛАССОВ

Русский язык

Рабочая программа по учебному предмету "Русский язык" предметной области "Язык и речевая практика" (X -XII классы) включает пояснительную записку, содержание обучения, планируемые результаты освоения программы по предмету.

Пояснительная записка.

Цель изучения русского языка состоит в формировании коммуникативной компетенции обучающихся, а также совершенствовании навыков грамотного письма как показателя общей культуры человека.

Задачи:

расширение представлений о языке как важнейшем средстве человеческого общения; ознакомление с некоторыми грамматическими понятиями и формирование на этой основе грамматических знаний и умений;

использование усвоенных грамматико-орфографических знаний и умений для решения практических (коммуникативно-речевых задач);

развитие коммуникативных умений и навыков обучающихся;

воспитание позитивного эмоционально-ценностного отношения к русскому языку, стремление совершенствовать свою речь;

коррекция недостатков развития познавательной деятельности;

формирование мотивации к обучению и получению новых знаний, пробуждение внутренней потребности в общении.

Содержание учебного предмета "Русский язык".

1. Речевое общение. Речь и речевая деятельность.

Углубление и расширение знаний о значении речи в жизни человека. Значение речи в жизни людей. Функции речи (передача информации, обмен мыслями и чувствами, планирование деятельности, влияние на поступки и чувства людей). Речь как средство

общения. Закрепление и обобщение знаний об основных компонентах речевой ситуации: "кому?" - "зачем?" - "о чём?" - "как?" - "при каких условиях?" я буду говорить (писать), слушать (читать). Формы речи (внешняя и внутренняя речь). Внешняя форма речи (устная и письменная речь, их сравнение). Виды речевой деятельности (говорение, чтение, письмо, слушание). Подготовленная и спонтанная речь (практические упражнения). Приёмы подготовки речи (практические упражнения). Краткая и развёрнутая речь. Практические упражнения подготовки развёрнутой речи. Речь как средство общения. Партнёры по общению: "один - много", "знакомые - незнакомые", "сверстники - взрослые". Понятие об общительном и необщительном человеке, контактность как свойство личности. Задачи общения (спросить, попросить, отказаться, узнать). Модель речевой коммуникации: "адресант - адресат - сообщение". Речевая ситуация. Основные компоненты речевой ситуации. Речевой этикет. Выражение приветствия и прощания в устной и письменной формах. Тексты поздравления. Правила поведения при устном поздравлении. Благодарственные письма (сравнение писем разных по содержанию). Выражение просьбы в устной и письменной формах. Составление текстов о хороших манерах. Тексты приглашения. Устное и письменное приглашения.

2. Высказывание. Текст.

Диалог и монолог - основные формы речевых высказываний. Текст как тематическое и смысловое единство. Диалог и монолог. Диалог. Составление диалогов в различных ситуациях общения, их анализ. Сравнение диалогов, используемых в художественных произведениях, в повседневной жизни. Письменное оформление диалога. Составление и запись диалогов с использованием разных предложений по цели высказывания. Формулировка и запись ответов на поставленные вопросы, постановка и запись вопросов в соответствии с данными ответами, постановка и запись нескольких ответов на один вопрос. Составление и запись диалогов с учетом речевых ситуаций и задач общения. Составление и запись различных по содержанию диалогов в рамках одной речевой ситуации в зависимости от задач общения. Диалог-дискуссия (обсуждение) на темы поведения людей, их поступков. Анализ диалогов литературных героев, построенных на выражении различных точек зрения. Формирование умения выражать собственное мнение и воспринимать противоположную точку зрения. Монолог. Практические упражнения в составлении монологов. Определение темы и основной мысли в монологических и диалогических высказываниях на основе анализа их содержания, по заголовку, опорным словам. Заголовок текста. Соотнесение заголовка с темой и главной мыслью текста. Практические упражнения в определении общей темы текста и отдельных микротем. Темы широкие и узкие. Основные типы высказываний (повествование, рассуждение, описание). Смысловые связи между частями текста. Языковые средства связи частей текста. Практические упражнения в ознакомлении со структурой повествовательного текста. Использование глаголов, передающих последовательность совершаемых в текстах-повествованиях. Редактирование предложений с неверной временной соотнесённостью глаголов в текстах повествовательного типа. Составление сложных предложений с союзами "а", "и", "но"; включение их в сравнительное описание двух предметов. Составление сложных предложений со словами дело в том, что, объясняется это тем, что, включение их в тексты-рассуждения с целью объяснения или доказательства. Составление сложных предложений с союзами "что", "чтобы", "так как", "потому что", "в связи с тем", "что". Их использование в текстах-рассуждениях. Составление повествовательных текстов. Сказки-повествования. Структурные особенности описательного текста. Описание предмета, места, пейзажа. Повествовательного текста с элементами описания. Структурные особенности текста-рассуждения. Практические упражнения в составлении текста-рассуждения. Типы текстов: повествование, описание, рассуждение. Структура текстов разных типов. Сопоставление текстов разных типов по содержанию и назначению. Нахождение в текстах литературных произведений фрагментов текстов определенного типового значения (повествование, описание, рассуждение). Изложение текста-описания внешнего вида героя по опорным словам и предложенному плану. Изложение текста-описания характера героя с элементами рассуждения после предварительной отработки всех компонентов текста. Изложение текста сравнительного описания героев на основе анализа литературного произведения с предварительным

анализом всех компонентов текста. Сочинение-описание характера человека с элементами рассуждения по опорным словам и плану. **3. Стили речи.** Анализ текстов различных стилей речи (представление о стилях речи). Разговорный стиль речи. Основные признаки текстов разговорного стиля речи (сфера применения, задача общения, участники общения). Составление текстов в разговорном стиле. Слова-приветствия и прощания. Образование существительных и прилагательных с помощью суффиксов. Эмоционально-экспрессивные слова. Выбор части речи (или её грамматической формы) из нескольких предложенных, уместной при создании текста разговорного стиля. Выбор и составление предложений разных по цели высказывания, используемых в непринуждённых разговорах, беседах. Составление предложений с обращениями. Практические упражнения в составлении различных видов записок в разговорном стиле (записки-приглашения, записки-напоминания, записки-просьбы, записки-сообщения, записки-приглашения). Составление и запись небольших рассказов разговорного стиля на основе личных впечатлений: о просмотренном кинофильме, видеоклипе, прочитанной книге (по предложенному или коллективно составленному плану). Наблюдение за самостоятельными и служебными частями речи в текстах разговорного стиля. Использование частиц в текстах разговорного стиля. Использование вопросительных частиц (неужели, разве, ли и восклицательных частиц (что за, как) в предложениях, различных по интонации. Использование междометий с целью передачи различных чувств в текстах разговорного стиля. Составление и запись простых и сложных предложений, используемых в текстах разговорного стиля. Личные письма. Составление писем личного характера на различные темы. Личный дневник. Практические упражнения в оформлении дневниковой записи (об одном дне). Деловой стиль речи. Основные признаки делового стиля речи (сфера применения, задача общения, участники общения) на основе сравнительного анализа текстов-образцов в разговорном и деловом стилях речи. Деловое повествование речи: памятки, инструкции, рецепты. Связь предложений в деловых повествованиях. Деловые бумаги: расписка, доверенность, заявление. Отработка структуры, содержания и оформления на письме сложных предложений с союзами при составлении деловых бумаг (расписка, доверенность, заявление). Практические упражнения в составлении заявления о приеме на обучение, работу, материальной помощи, отпуске по уходу (за ребенком, больным). Практические упражнения в составлении заявления о вступлении в брак на официальном бланке, доверенности в свободной форме и на бланке. Составление доверенности на распоряжение имуществом. Оформление бланков почтового перевода, посылки. Деловое описание предмета: объявление о пропаже и (или) находке животного. Написание объявлений о покупке и (или) продаже, находке и (или) пропаже предметов (животных) с включением описания в деловом стиле. Разбор нейтрального значения слов, употребляемых в деловых бумагах (с помощью педагогического работника). Формирование точности речи с использованием слов, образованных с помощью приставок и суффиксов. Выбор слова из нескольких предложенных с точки зрения уместности его употребления в деловом стиле речи. Анализ образцов текстов делового стиля речи с точки зрения уместности использования различных частей речи. Выбор части речи (или её грамматической формы) из нескольких предложенных, уместных при создании текста делового стиля (подбор глаголов для обозначения последовательности действий, образование глаголов 3-го лица множественного числа). Составление предложений по образцу и опорным словам (с использованием глаголов 3-го лица, множественного числа, глаголов неопределённой формы, глаголов в повелительной форме). Редактирование текстов, включающих неоправданное смешение разговорного и делового стилей. Составление и запись правил, памяток, инструкций, рецептов по предложенной теме и по опорным словам. Наблюдение за самостоятельными и служебными частями речи в текстах делового стиля. Составление и запись простых и сложных предложений, используемых в текстах делового стиля. Повествование в деловом стиле: аннотация (без введения термина). Аннотация на прочитанную книгу с элементами сжатого изложения по предложенному плану. Автобиография. Составление текста автобиографии в деловом стиле по образцу и коллективно составленному плану. Характеристика. Составление и запись деловых характеристик. Практическое знакомство со структурой и оформлением деловых записок. Составление и запись деловых записок. Практическое знакомство с различными видами

деловых писем. Языковые, композиционные и стилистические различия деловых и личных писем. Практические упражнения в оформлении трудового договора на бланке. Оформление служебной записки. Практические упражнения в оформлении бланков отправления ценного письма, бандеролей. Практические упражнения в оформлении бланков страхового случая. Практические упражнения на формирование навыков работы с документами, опубликованными на официальных сайтах государственных и муниципальных органов. Художественный стиль речи. Основные признаки художественного стиля речи на основе сравнительного анализа текстов-образцов в деловом и художественном стилях речи. Анализ текстов художественных произведений (или отрывков из них). Художественное повествование: сказки; рассказы на основе увиденного или услышанного. Связь предложений и частей текста в художественных повествованиях. Художественное описание: загадки. Письмо другу с включением художественного описания предмета (животного). Наблюдение за самостоятельными и служебными частями речи в текстах художественного стиля. Нахождение в тексте художественных произведений эмоционально окрашенных слов, сравнение их по значению с нейтральной лексикой. Различение прямого и переносного значения слов. Нахождение в текстах художественных произведений (под руководством педагогического работника) средств языковой выразительности: эпитет и метафор (без введения терминов). Упражнения в образовании существительных и прилагательных с помощью суффиксов. Нахождение в тексте контекстуальных синонимов. Составление предложений с однородными членами в художественном описании предмета. Составление сложных предложений (по образцу) в художественном описании предмета, признака, действия с использованием образных сравнений и союзов "как будто", "словно". Составление загадок на основе использования образных сравнений и сопоставлений. Использование существительных для составления образных сравнений и определений. Использование прилагательных для образного и выразительного описания предмета, места, характера человека в художественном описании. Использование частиц в текстах художественного стиля. Составление простых предложений с однородными членами и с союзами "а", "но", с повторяющимся союзом "и". Включение предложений сложносочиненных предложений в сравнительное описание в художественном стиле. Продолжение сказки по данному началу и опорным словам с предварительным разбором содержания и языкового оформления. Изложение текста художественного повествования. Изложение текста художественного описания животного с предварительным разбором всех компонентов текста. Сочинения-описания животных с элементами художественного стиля по личным наблюдениям, опорным словам и предложенному плану. Повествование в художественном стиле (рассказ о себе, рассказ о невыдуманных событиях). Изложение текста автобиографии в художественном стиле по предложенному плану, опорным словам и словосочетаниям. Описание места и человека в художественном стиле. Сравнительное описание предмета в художественном стиле. Отзыв о прочитанной книге с элементами рассуждения, по предложенному плану и опорным словам. Составление текста характеристики в художественном стиле по предложенному плану, опорным словам и словосочетаниям. Изложение текста художественного описания животного с элементами рассуждения с предварительной отработкой всех компонентов текста.

Планируемые предметные результаты освоения учебного предмета "Русский язык".

Минимальный уровень:

представление о языке как основном средстве человеческого общения;

образование слов с новым значением с опорой на образец и включение их в различные контексты для решения коммуникативно-речевых задач;

использование однокоренных слов для более точной передачи мысли в устных и письменных текстах;

использование изученных грамматических категорий при передаче чужих и собственных мыслей;

использование на письме орфографических правил после предварительного разбора текста на основе готового или коллективного составленного алгоритма;

нахождение в тексте и составление предложений с различным целевым назначением с опорой на представленный образец;

первоначальные представления о стилях речи (разговорном, деловом, художественном); участие в обсуждении и отбор фактического материала (с помощью педагогического работника), необходимого для раскрытия темы и основной мысли текста при решении коммуникативных задач;

выбор одного заголовка из нескольких предложенных, соответствующих теме текста; оформление изученных видов деловых бумаг с опорой на представленный образец;

письмо небольших по объему изложений повествовательного текста и повествовательного текста с элементами описания (70-90 слов) после предварительного обсуждения (отработки) всех компонентов текста;

составление и письмо небольших по объему сочинений (60-70 слов) повествовательного характера (с элементами описания) на основе наблюдений, практической деятельности, опорным словам и предложенному плану после предварительной отработки содержания и языкового оформления для решения коммуникативных задач.

Достаточный уровень:

первоначальные знания о языке как основном средстве человеческого общения; образование слов с новым значением, относящихся к разным частям речи, с опорой на схему и их дальнейшее использование для более точной и правильной передачи чужих и собственных мыслей;

составление устных письменных текстов разных типов - описание, повествование, рассуждение (под руководством педагогического работника);

использование всех изученных грамматических категорий при передаче чужих и собственных мыслей в текстах, относящихся к разным стилям речи;

нахождение орфографической трудности в слове и решение орфографической задачи (под руководством педагогического работника);

пользование орфографическим словарем для уточнения написания слова;

самостоятельное составление предложений различных по интонации и цели высказывания для решения коммуникативных практически значимых задач;

отбор фактического материала, необходимого для раскрытия темы текста;

отбор фактического материала, необходимого для раскрытия основной мысли текста (с помощью педагогического работника);

выбор одного заголовка из нескольких предложенных, соответствующих теме и основной мысли текста;

определение цели устного и письменного текста для решения коммуникативных задач; отбор языковых средств (с помощью педагогического работника) (с помощью педагогического работника), соответствующих типу текста и стилю речи (без называния терминов) для решения коммуникативно-речевых задач;

оформление всех видов изученных деловых бумаг;

письмо изложений повествовательных текстов и текстов с элементами описания и рассуждения после предварительного разбора (80-100 слов);

письмо сочинений-повествований с элементами описания после предварительного коллективного разбора темы, основной мысли, структуры высказывания и выбора необходимых языковых средств (70-80 слов).

Литературное чтение

Рабочая программа по учебному предмету "Литературное чтение" (X-XII классы) предметной области "Язык и речевая практика" включает пояснительную записку, содержание обучения, планируемые результаты освоения программы.

Пояснительная записка.

Цель литературного чтения в X-XII классах состоит в последовательном совершенствовании навыка полноценного чтения и умения воспринимать литературное произведение в единстве его содержательной и языковой сторон.

Задачи изучения литературного чтения:

закрепить навыки правильного, осознанного, выразительного и беглого чтения;

научить, понимать содержание, заключённое в художественных образах;
коррекция недостатков развития познавательной деятельности и эмоционально-личностной сферы;
совершенствование навыков связной устной речи; формирование потребности в чтении;
эстетическое и нравственно воспитание в процессе чтения произведений художественной литературы.

Содержание учебного предмета.

1. Содержание чтения (круг чтения). Устное народное творчество (мифы, легенды и сказки народов мира, былины, песни, пословицы, поговорки) как отражение культурных и этических ценностей народов. Другие виды искусства. Живопись и музыка (народная и авторская), предметы народных промыслов. Русская литература XIX века. Биографические справки и произведения (полностью или законченные отрывки из прозаических произведений) века. Другие виды искусства. Отрывки из опер русских композиторов, романсы русских композиторов на стихи русских поэтов. Пейзажная и портретная живопись русских художников. Русская литература XX века. Биографические справки и произведения (полностью или законченные отрывки из прозаических произведений) русских писателей и поэтов XX века. Другие виды искусства. Произведения живописи. Фотографии военных лет. Музыкальные произведения. Романсы, песни. Песни на военную тематику. Современные писатели. Биографические справки и произведения (полностью или законченные отрывки из прозаических произведений) современных писателей и поэтов. Другие виды искусства. Живопись, фотографии, музыка, песни на стихи современных поэтов. Музыка к кинофильмам и спектаклям по произведениям современных писателей. Зарубежная литература. Биографические справки и произведения (полностью или законченные отрывки из прозаических произведений) зарубежных писателей и поэтов.

2. Теория литературы. Гипербола (преувеличение), эпитет, метафора, олицетворение, фразеологический (устойчивый) оборот в художественном произведении - без называния терминов. Рифма в стихотворении. Ритм в стихотворении. Приём образного сравнения и определения, использование переносного значения слов и выражений в описании явлений, событий, характеристики героя. Проза как вид художественных произведений. Признаки прозаических произведений: сюжет, герои. Сюжет произведения. Герой (персонаж) произведения. Роль пейзажа и интерьера в рассказе. Поэзия как вид художественных произведений. Признаки поэтических произведений: рифма, ритм. Пьеса как вид драматического искусства. Отличительные признаки пьес: герои (действующие лица), диалоги, структурные части (действия). Автобиографические произведения. Воспоминания (мемуары).

3. Навыки чтения. Дальнейшее совершенствование навыков правильного, беглого, сознательного и выразительного чтения в соответствии с нормами литературного произношения. Осознанное чтение текста про себя с предварительными заданиями педагогического работника. Самостоятельная подготовка к выразительному чтению предварительно проанализированного текста или отрывка из него. Умение правильно пользоваться средствами устной выразительности речи: тон, темп речи, сила голоса, логические ударения, интонация после предварительного разбора текста. Сознательное чтение текста вслух и про себя. Самостоятельная подготовка к выразительному чтению предварительно проанализированного текста или отрывка из него. Работа над выразительным чтением с соответствующими установками к чтению (определение настроения, соотнесение читаемого с изменением эмоций, логические ударения, интонация, повышение и понижение голоса, постановка пауз, тон, тембр, темп). Освоение разных видов чтения текста (выборочное, ознакомительное, изучающее).

4. Работа с текстом. Самостоятельное определение темы произведения. Выявление авторского замысла (самостоятельно или с помощью педагогического работника). Формулирование идеи произведения (самостоятельно или с помощью педагогического работника). Соотнесение заглавия с темой и основной мыслью произведения (случаи соответствия и несоответствия). Совершенствование умения устанавливать смысловые связи между событиями (в пределах одной части) и между частями произведения. Совершенствование представлений о типах текстов (описание, рассуждение, повествование).

Сравнение художественных, деловых (учебных) и научно-познавательных текстов. Нахождение (с помощью педагогического работника) необходимой информации в научно-познавательном тексте для подготовки сообщения. Работа над образом героя литературного произведения, составление характеристики действующих лиц на основе выявления и осмысления поступков героев, мотивов их поведения, чувств и мыслей. Нахождение в тексте слов и выражений, которые использует автор при характеристике героев, выявление отношения автора к персонажу (самостоятельно и с помощью педагогического работника), выражение собственного отношения к герою и его поступкам. Подбор отрывков из произведения для аргументации и подтверждения определенных черт героев. Выявление особенностей речи действующих лиц (с помощью педагогического работника). Развитие умения формулировать эмоционально-оценочные суждения для характеристики героев (с помощью педагогического работника). Самостоятельное деление текста на законченные по смыслу части и озаглавливание частей в разной речевой форме (вопросительные, повествовательные, назывные предложения). Составление с помощью педагогического работника цитатного плана. Составление различных видов пересказов. Аргументированный ответ с опорой на текст (с помощью педагогического работника). Постановка вопросов по содержанию текста. Отбор в произведении материала, необходимого для составления рассказа на заданную тему. Составление рассказов по предложенной теме на материале нескольких произведений. Определение эмоционального характера текстов (с помощью педагогического работника). Нахождение в стихотворных текстах с помощью педагогического работника повторяющихся элементов, созвучных слов (на доступном материале). Подбор слова, близкого по звучанию из ряда данных. Самостоятельное нахождение в тексте незнакомых слов и объяснение их значения. Различение оттенков значений слов, использование оценочных слов в самостоятельной речи. Нахождение в произведении и осмысление значения слов, ярко изображающих события, героев, окружающую природу (фразеологизмы, эпитеты, сравнения, олицетворения). Объяснение значения фразеологического оборотов (с помощью педагогического работника). Различение прямого и переносного значения слов и выражений. Определение (самостоятельно или с помощью педагогического работника) вида произведения (проза, поэзия, драма). Выявление (с помощью педагогического работника) основных жанровых признаков произведения и их понимание. Выделение в тексте описаний и рассуждений. Формирование умения воссоздавать поэтические образы произведения (описание предмета, природы, места действия, героя, его эмоциональное состояние) на основе анализа словесной ткани произведения. Формирование умения сопоставлять произведения разных видов искусств (словесного, музыкального, изобразительного) по теме, по настроению и главной мысли. Составление отзыва на книгу, аннотацию. Составление высказывания-рассуждения с опорой на иллюстрацию, алгоритм. Воспитание культуры общения с собеседником: умения внимательно слушать, поддерживать диалог вопросами или репликами, строить речевое общение с собеседником на основе доброжелательности и уважения. Внеклассное чтение. Чтение доступных произведений художественной литературы отечественных и зарубежных авторов, статей из периодической печати и журналов.

Планируемые предметные результаты освоения учебного предмета "Литературное чтение".

Минимальный уровень:

правильное и осознанное чтение текста вслух, в темпе, обеспечивающем его понимание; осознанное чтение молча доступных по содержанию текстов;

участие в обсуждении прослушанного и (или) прочитанного текста (ответы на вопросы, высказывание собственного мнения, выслушивание мнений обучающихся с соблюдением правил речевого этикета и правил работы в группе), опираясь на содержание текста или личный опыт;

установление смысловых отношений между поступками героев, событиями (с помощью педагогического работника);

самостоятельное определение темы произведения;

определение основной мысли произведения (с помощью педагогического работника);

редактирование заголовков пунктов плана в соответствии с темой и основной мысли произведения (части текста);

деление на части несложных по структуре и содержанию текстов (с помощью педагогического работника) на основе готового плана после предварительного анализа;

ответы на вопросы по содержанию произведения своими словами и с использованием словавтора;

определение собственного отношения к героям (герою) произведения и их поступкам (спомощью педагогического работника);

пересказ текста по частям на основе коллективно составленного плана и после предварительного анализа;

нахождение в тексте непонятных слов и выражений, объяснение их значения и смысла сопорой на контекст;

знание наизусть 1-го (небольшого по объему) прозаического отрывка и 10-ти стихотворений;

выбор интересующей литературы (с помощью взрослого); самостоятельное чтение небольших по объему и несложных по содержанию художественных произведений и научно-популярных текстов, выполнение посильных заданий.

Достаточный уровень:

правильное, беглое и осознанное чтение доступных художественных и научно- познавательных текстов вслух и молча;

использование разных видов чтения (изучающее (смысловое), выборочное, поисковое); овладение элементарными приёмами анализа художественных, научно-познавательных и учебных текстов с использованием элементарных литературоведческих понятий;

осознанное восприятие и оценка содержания и специфики различных текстов, участие в их обсуждении;

целенаправленное и осознанное восприятие произведений живописи и музыки, близких по тематике художественным текстам;

активное участие в диалоге, построенном на основе прочитанного и разобранныго текста; умение оценивать изложенные в произведении факты и явления с аргументацией своей точки зрения;

самостоятельно делить на части несложный по структуре и содержанию текст; самостоятельный выбор (или с помощью педагогического работника) интересующей литературы;

самостоятельное чтение выбранной обучающимися художественной и научно- художественной литературы с последующим ее обсуждением;

самостоятельное пользование справочными источниками для получения дополнительной информации;

самостоятельное составление краткого отзыва на прочитанное произведение; заучивание наизусть стихотворений и отрывков из *прозаических произведений*.

Математика

Рабочая программа по учебному предмету "Математика" (X-XII классы) предметной области "Математика" включает пояснительную записку, содержание обучения, планируемые результаты освоения программы.

Пояснительная записка.

Целью обучения математике в X-XII классах является подготовка обучающихся с умственной отсталостью (интеллектуальными нарушениями) к самостоятельной жизни и трудовой деятельности, обеспечение максимально возможной социальной адаптации выпускников. Курс математики имеет практическую направленность и способствует овладению обучающимися практическими умениями применения математических знаний в повседневной жизни в различных бытовых и социальных ситуациях. Содержание представленного учебного материала в X-XII классах предполагает повторение ранее изученных основных разделов математики, которое необходимо для решения задач измерительного, вычислительного, экономического характера, а также задач, связанных с

усвоением программы по профильному труду.

Задачи обучения математике на этом этапе получения образования обучающимися с умственной отсталостью (интеллектуальными нарушениями):

совершенствование ранее приобретенных доступных математических знаний, умений и навыков;

применение математических знаний, умений и навыков для решения практико-ориентированных задач;

использование процесса обучения математике для коррекции недостатков познавательной деятельности и личностных качеств обучающихся.

Содержание учебного предмета.

1. **Нумерация.** Присчитывание и отсчитывание (устно) разрядных единиц и числовых групп (по 2, 20, 200, 2 000, 20 000, 200 000; 5, 50, 500, 5 000, 50 000) в пределах 1 000 000. Округление чисел в пределах 1 000 000.

2. **Единицы измерения и их соотношения.** Величины (длина, стоимость, масса, емкость, время, площадь, объем) и единицы их измерения. Единицы измерения земельных площадей: ар (1 а), гектар (1 га). Соотношения между единицами измерения однородных величин. Сравнение и упорядочение однородных величин. Запись чисел, полученных при измерении площади и объема, в виде десятичной дроби и обратное преобразование.

3. **Арифметические действия.** Устные вычисления (сложение, вычитание, умножение, деление) с числами в пределах 1 000 000 (легкие случаи). Письменное сложение и вычитание чисел в пределах 1 000 000 (все случаи). Проверка вычислений с помощью обратного арифметического действия. Сложение и вычитание чисел, полученных при измерении одной, двумя мерами, без преобразования и с преобразованием в пределах 1 000 000. Умножение и деление целых чисел, полученных при счете и при измерении, на однозначное, двузначное и трехзначное число (несложные случаи). Порядок действий. Нахождение значения числового выражения, состоящего из 3-5 арифметических действий. Использование микрокалькулятора для всех видов вычислений в пределах 1 000 000 с целыми числами и числами, полученными при измерении, с проверкой результата повторным вычислением на микрокалькуляторе.

4. **Дроби.** Обыкновенные дроби: элементарные представления о способах получения обыкновенных дробей, записи, чтении, видах дробей, сравнении и преобразованиях дробей. Сложение и вычитание обыкновенных дробей с одинаковыми и разными знаменателями (легкие случаи). Нахождение числа по одной его части. Десятичные дроби: получение, запись, чтение, сравнение, преобразования. Сложение и вычитание десятичных дробей (все случаи), проверка вычислений с помощью обратного арифметического действия. Умножение и деление десятичной дроби на однозначное, двузначное и трехзначное число (легкие случаи). Использование микрокалькулятора для выполнения арифметических действий с десятичными дробями с проверкой результата повторным вычислением на микрокалькуляторе. Процент. Нахождение одного и нескольких процентов от числа, в том числе с использованием микрокалькулятора. Нахождение числа по одному проценту. Использование дробей (обыкновенных и десятичных) и процентов в диаграммах (линейных, столбчатых, круговых).

5. **Арифметические задачи.** Простые (все виды, рассмотренные на предыдущих этапах обучения) и составные (в 3-5 арифметических действий) задачи. Задачи на движение в одном и противоположном направлении двух тел. Задачи на нахождение целого по значению его доли. Простые и составные задачи геометрического содержания, требующие вычисления периметра многоугольника, площади прямоугольника (квадрата), объема прямоугольного параллелепипеда (куба). Арифметические задачи, связанные с программой профильного труда. Задачи экономической направленности, связанные с расчетом бюджета семьи, расчетом оплаты коммунальных услуг, налогами, финансовыми услугами банков, страховыми и иными социальными услугами, предоставляемыми населению.

6. **Геометрический материал.** Распознавание, различение геометрических фигур (точка, линия (кривая, прямая), отрезок, ломаная, угол, многоугольник, треугольник, прямоугольник, квадрат, окружность, круг, параллелограмм, ромб) и тел (куб, шар, параллелепипед, пирамида, призма, цилиндр, конус). Свойства элементов многоугольников

(треугольник, прямоугольник, параллелограмм), прямоугольного параллелепипеда. Взаимное положение на плоскости геометрических фигур и линий. Взаимное положение прямых в пространстве: наклонные, горизонтальные, вертикальные. Уровень, отвес. Симметрия. Ось, центр симметрии. Построение с помощью линейки, чертежного угольника, циркуля, транспортира линий, углов, многоугольников, окружностей в разном положении на плоскости, в том числе симметричных относительно оси, центра симметрии. Вычисление периметра многоугольника, площади прямоугольника, объема прямоугольного параллелепипеда (куба). Вычисление длины окружности, площади круга. Сектор, сегмент.

Планируемые предметные результаты освоения учебного предмета "Математика".

Минимальный уровень:

знать числовой ряд чисел в пределах 1 000 000, читать, записывать и сравнивать целые числа в пределах 1 000 000;

знать табличные случаи умножения и получаемые из них случаи деления;

знать названия, обозначения, соотношения крупных и мелких единиц измерения стоимости, длины, массы, времени, площади, объема;

выполнять устно арифметические действия с целыми числами, полученными при счете и при измерении в пределах 1 000 000 (легкие случаи);

выполнять письменно арифметические действия с многозначными числами и числами, полученными при измерении, в пределах 1 000 000 и проверку вычислений путем использования микрокалькулятора;

выполнять сложение и вычитание с обыкновенными дробями, имеющими одинаковые знаменатели;

выполнять арифметические действия с десятичными дробями и проверку вычислений путем использования микрокалькулятора;

выполнять арифметические действия с целыми числами до 1 000 000 и десятичными дробями с использованием микрокалькулятора и проверкой вычислений путем повторного использования микрокалькулятора;

находить одну или несколько долей (процентов) от числа, число по одной его доли (проценту), в том числе с использованием микрокалькулятора;

решать все простые задачи, составные задачи в 3-4 арифметических действия; решать арифметические задачи, связанные с программой профильного труда;

распознавать, различать и называть геометрические фигуры (точка, линия (кривая, прямая), отрезок, ломаная, угол, многоугольник, треугольник, прямоугольник, квадрат, окружность, круг, параллелограмм, ромб) и тела (куб, шар, параллелепипед, пирамида, призма, цилиндр, конус); строить с помощью линейки, чертежного угольника, циркуля, транспортира линии, углы, многоугольники, окружности в разном положении на плоскости, в том числе симметричные относительно оси, центра симметрии;

вычислять периметр многоугольника, площадь прямоугольника, объем прямоугольного параллелепипеда (куба);

применять математические знания для решения профессиональных трудовых задач.

Достаточный уровень:

знать числовой ряд чисел в пределах 1 000 000, читать, записывать и сравнивать целые числа в пределах 1 000 000;

присчитывать и отсчитывать (устно) разрядными единицами и числовыми группами (по 2, 20, 200, 2 000, 20 000, 200 000; 5, 50, 500, 5 000, 50 000) в пределах 1 000 000;

знать табличные случаи умножения и получаемые из них случаи деления;

знать названия, обозначения, соотношения крупных и мелких единиц измерения стоимости, длины, массы, времени, площади, объема;

записывать числа, полученные при измерении площади и объема, в виде десятичной дроби;

выполнять устно арифметические действия с целыми числами, полученными при счете и при измерении в пределах 1 000 000 (легкие случаи);

выполнять письменно арифметические действия с многозначными числами и числами, полученными при измерении, в пределах 1 000 000 (все случаи) и проверку вычислений с помощью обратного арифметического действия;

выполнять сложение и вычитание с обыкновенными дробями, имеющими одинаковые

и разные знаменатели (легкие случаи);

выполнять арифметические действия с десятичными дробями (все случаи) и проверку вычислений с помощью обратного арифметического действия;

выполнять арифметические действия с целыми числами до 1 000 000 и десятичными дробями с использованием микрокалькулятора и проверкой вычислений путем повторного использования микрокалькулятора;

находить одну или несколько долей (процентов) от числа, число по одной его доли (проценту), в том числе с использованием микрокалькулятора;

использовать дроби (обыкновенные и десятичные) и проценты в диаграммах; решать все простые задачи, составные задачи в 3-5 арифметических действий; решать арифметические задачи, связанные с программой профильного труда; решать задачи экономической направленности;

распознавать, различать и называть геометрические фигуры (точка, линия (кривая, прямая), отрезок, ломаная, угол, многоугольник, треугольник, прямоугольник, квадрат, окружность, круг, параллелограмм, ромб) и тела (куб, шар, параллелепипед, пирамида, призма, цилиндр, конус);

строить с помощью линейки, чертежного угольника, циркуля, транспортира линии, углы, многоугольники, окружности в разном положении на плоскости, в том числе симметричные относительно оси, центра симметрии;

вычислять периметр многоугольника, площадь прямоугольника, объем прямоугольного параллелепипеда (куба);

вычислять длину окружности, площадь круга;

применять математические знания для решения профессиональных трудовых задач.

Информатика

Рабочая программа по учебному предмету "Информатика" (X-XII классы) предметной области "Математика" включает пояснительную записку, содержание обучения, планируемые результаты освоения программы.

Пояснительная записка.

Курс информатики в X-XII классах является логическим продолжением изучения этого предмета в V-IX классах. Целью обучения информатики в X-XII классах является подготовка обучающихся с умственной отсталостью (интеллектуальными нарушениями) к самостоятельной жизни и трудовой деятельности, обеспечение максимально возможной социальной адаптации выпускников. Курс имеет практическую значимость и жизненную необходимость и способствует овладению обучающимися практическими умениями применения компьютера и средств ИКТ в повседневной жизни в различных бытовых, социальных и профессиональных ситуациях.

Содержание учебного предмета "Информатика".

Технология ввода информации в компьютер: ввод текста, запись звука, изображения, цифровых данных (с использованием различных технических средств: фото- и видеокамеры, микрофона). Сканирование рисунков и текстов. Организация системы файлов и папок, сохранение изменений в файле. Распечатка файла. Использование сменных носителей (флэш-карт), учёт ограничений в объёме записываемой информации.

Поиск и обработка информации: информация, её сбор, анализ и систематизация. Способы получения, хранения, переработки информации. Поиск информации в соответствующих возрасту цифровых словарях и справочниках, контролируемом интернете, системе поиска внутри компьютера. Структурирование информации, её организация и представление в виде таблиц, схем, диаграмм.

Общение в цифровой среде: создание, представление и передача сообщений.

Гигиена работы с компьютером: использование эргономичных и безопасных для здоровья приёмов работы со средствами ИКТ. Выполнение компенсирующих упражнений.

Планируемые предметные результаты освоения учебного предмета "Информатика".

Минимальный уровень:

знать правила жизни людей в мире информации: избирательность в потреблении информации, уважение к личной информации другого человека, к процессу учения, к состоянию неполнознания и другим аспектам;

иметь представления о компьютере как универсальном устройстве обработки информации;

решать учебные задачи с использованием общедоступных в образовательной организации средств ИКТ и источников информации в соответствии с особыми образовательными потребностями и возможностями обучающихся;

пользоваться компьютером для поиска, получения, хранения, воспроизведения и передачи необходимой информации.

Достаточный уровень:

знать правила жизни людей в мире информации: избирательность в потреблении информации, уважение к личной информации другого человека, к процессу учения, к состоянию неполногознания и другим аспектам;

иметь представления о компьютере как универсальном устройстве обработки информации; решать учебные задачи с использованием общедоступных в образовательной организации средств ИКТ и источников информации в соответствии с особыми образовательными потребностями и возможностями обучающихся;

пользоваться компьютером для поиска, получения, хранения, воспроизведения и передачи необходимой информации;

пользоваться доступными приёмами работы с готовой текстовой, визуальной, звуковой информацией в сети интернет;

владеть диалогической формой коммуникации, используя средства и инструменты ИКТ и дистанционного общения.

Основы социальной жизни

Рабочая программа по учебному предмету "Основы социальной жизни" (X-XII классы) предметной области "Человек и общество" включает пояснительную записку, содержание обучения, планируемые результаты освоения программы.

Пояснительная записка.

Цель учебного предмета "Основы социальной жизни" заключается в дальнейшем развитии и совершенствовании социальной (жизненной) компетенции, навыков самостоятельной, независимой жизни.

Задачи:

овладение обучающимися некоторыми знаниями и жизненными компетенциями, необходимыми для успешной социализации в современном обществе;

развитие и совершенствование навыков ведения домашнего хозяйства; воспитание положительного отношения к домашнему труду;

развитие умений, связанных с решением бытовых экономических задач; формирование социально-нормативного поведения в семье и обществе;

формирование умений, необходимых для выбора профессии и дальнейшего трудоустройства;

коррекция недостатков познавательной и эмоционально-волевой сфер; развитие коммуникативной функции речи.

Содержание учебного предмета "Основы социальной жизни".

1. Личная гигиена и здоровье.

Здоровый образ жизни - требование современного общества.

Значение здоровья в жизни и деятельности человека. Здоровое и рациональное (сбалансированное) питание и его роль в укреплении здоровья. Значение физических упражнений в режиме дня. Соблюдение личной гигиены юношей и девушек при занятиях физическими упражнениями. Негативное воздействие вредных факторов на организм человека (электромагнитные излучения от компьютера, сотового телефона, телевизора; повышенный уровень шума, вибрация, загазованность воздуха).

Негативное воздействие вредных веществ на здоровье человека, последующие поколения.

Здоровье и красота. Средства по уходу за кожей лица для девушек и юношей. Значение косметики для девушек и юношей. Правила и приемы ухода за кожей лица.

Гигиенические правила для девушек. Средства личной гигиены для девушек (виды, правила пользования).

Гигиенические правила для юношей.

2. Охрана здоровья.

Виды медицинских учреждений: поликлиника, амбулатория, больница, диспансер. Функции основных врачей-специалистов.

Виды страховой медицинской помощи: обязательная и дополнительная. Полис обязательного медицинского страхования. Медицинские услуги, оказываемые в рамках обязательного медицинского страхования. Перечень медицинских услуг, оказываемых в рамках дополнительного медицинского страхования.

Документы, подтверждающие нетрудоспособность: справка и листок нетрудоспособности.

Особенности оплаты по листку временной нетрудоспособности страховыми компаниями.

3. Жилище.

Общее представление о доме. Правила пользования общей собственностью в многоквартирном доме. Правила проживания в собственном и многоквартирном доме. Компании, осуществляющие управление многоквартирными домами. Виды услуг, предоставляемых управляющими компаниями в многоквартирных домах. Виды коммунальных услуг, оказываемых в сельской местности.

Планировка жилища. Виды и назначение жилых комнат и нежилых помещений.

Кухня. Нагревательные приборы и правила техники безопасности их использования. Электробытовые приборы на кухне (холодильник, морозильник, мясорубка, овощерезка): назначение, правила использования и ухода, техника безопасности.

Кухонная утварь. Виды кухонной посуды в зависимости от функционального назначения. Материалы для изготовления различных видов кухонной утвари, их свойства. Правила ухода за кухонной посудой в зависимости от материала, из которого они изготовлены. Столовые приборы: назначение, правила ухода. Санитарные нормы и правила содержания и ухода за кухонной утварью.

Национальные виды кухонной посуды.

История возникновения и развития кухонной утвари.

Кухонное белье: виды (полотенца, скатерти, салфетки, прихватки, фартуки, передники), материалы, назначение. Практическое и эстетическое назначение кухонного белья.

Кухонная мебель. Виды кухонной мебели. Правила ухода и содержание.

Ванная комната. Электробытовые приборы в ванной комнате: стиральные машины, фены для сушки волос. Правила пользования стиральными машинами; стиральные средства для машин (порошки, отбеливатели, кондиционеры), условные обозначения на упаковках. Правила пользования стиральными машинами. Техника безопасности. Виды стиральных машин в зависимости от загрузки белья (вертикальная и горизонтальная загрузки). Режимы стирки, температурные режимы. Условные обозначения на стиральных машинах. Характеристики разных видов стиральных машин. Магазины по продаже электробытовой техники (стиральных машин). Выбор стиральных машин в зависимости от конкретных условий (размера ванной комнаты, характеристика машины, цены).

Мебель в жилых помещениях. Виды мебели в зависимости от ее назначения. Размещение мебели в помещении с учетом от конкретных условий: размера и особых характеристик жилого помещения (освещенности, формы). Составление элементарных дизайн-проектов жилых комнат.

Магазины по продаже различных видов мебели. Выбор мебели с учетом конкретных условий (размера помещения, внешнего оформления, соотношения цены и качества).

Интерьер. Качества интерьера: функциональность, гигиеничность, эстетичность. Рациональная расстановка мебели в помещении в зависимости от функционального назначения комнаты, площади, наличия мебели. Композиция интерьера: расположение и соотношение составных частей интерьера: мебели, светильников, бытового оборудования, функциональных зон. Соблюдение требований к подбору занавесей, светильников и других деталей декора.

Уход за жилищем. Сухая уборка: назначение, инвентарь, электробытовые приборы, средства бытовой химии. Влажная уборка: назначение, инвентарь, моющие и чистящие

средства, электробытовые приборы для влажной уборки помещений. Правила техники безопасности использования электробытовых приборов. Правила техники безопасности использования чистящих и моющих средств.

Ремонтные работы в доме. Виды ремонта: косметический, текущий. Ремонт стен. Материалы для ремонта стен. Виды обоев: бумажные, флизелиновые, виниловые (основные отличия по качеству и цене). Выбор клея для обоев в зависимости от их вида, самостоятельное изготовление клейстера. Расчет необходимого количества обоев в зависимости от площади помещения. Выбор цветовой гаммы обоев в зависимости от назначения помещения и его особенностей (естественная освещенность помещения, размеры помещения). Самостоятельная оклейка стен обоями: подготовка обоев, правила наклеивания обоев. Обновление потолков: виды ремонта (покраска, побелка), основные правила и практические приемы. Расчет стоимости ремонта потолка в зависимости от его площади и вида.

4. Одежда и обувь.

Одежда. Материалы, используемые для изготовления одежды (хлопок, шерсть, синтетика, лен, шелк). Преимущества и недостатки разных видов тканей.

Уход за одеждой. Виды повседневного ухода за одеждой: стирка, глажение, чистка, починка. Ручная и машинная стирка изделий. Чтение условных обозначений на этикетках по стирке белья. Правила сушки белья из различных тканей. Чтение условных обозначений на этикетках. Глажение изделий из различных видов тканей. Сухое глажение и глажение с паром. Правила ухода за одеждой, изготовленной из разных видов материалов. Уход за хлопчатобумажной одеждой. Уход за шерстяными и трикотажными изделиями. Уход за верхней одеждой из водоотталкивающей ткани, кожи, мехового велюра (дубленки), меха (искусственного и натурального). Виды пятновыводителей. Правила выведения мелких пятен в домашних условиях. Санитарно-гигиенические требования и правила техники безопасности при пользовании средствами для выведения пятен. Предприятия бытового обслуживания. Прачечная и химчистка: назначение, оказываемые услуги, прейскурант. Ателье мелкого ремонта одежды: оказываемые услуги, прейскурант. Ателье индивидуального пошива одежды.

Выбор и покупка одежды. Выбор одежды при покупке в соответствии с назначением и необходимыми размерами. Подбор одежды в соответствии с индивидуальными особенностями. Соотношение размеров одежды в стандартах разных стран.

Стиль одежды. Определение собственного размера одежды. Профессии людей, создающих одежду: художники-дизайнеры (модельеры), раскройщики, портные. "Высокая" мода и мода для всех. Современные направления моды. Журналы мод. Составление комплектов из одежды (элементарные правила дизайна одежды). Аксессуары (декор) одежды: шарфы, платки, ремни.

История возникновения одежды. Одежда разных эпох. Изменения в одежде в разные исторические периоды.

Национальная одежда.

Обувь. Выбор и покупка обуви в соответствии с ее назначением и размером. Соотношение размеров обуви в стандартах разных стран. Факторы, влияющие на выбор обуви: удобство (практичность) и эстетичность. Правила подбора обуви к одежде. Значение правильного выбора обуви для здоровья человека.

Порядок приобретения обуви в магазине: выбор, примерка, оплата. Гарантийный срок службы обуви, хранение чека или его копии.

Национальная обувь.

Уход за обувью. Правила ухода за обувью, изготовленной из натуральной и искусственной кожи, нубука, замши, текстиля.

Ремонт обуви в специализированных мастерских.

История появления обуви. Обувь в разные исторические времена.

5. Питание.

Организация питания семьи. Организация правильного питания. Режим питания. Рацион питания.

Магазины по продаже продуктов питания. Основные отделы в продуктовых магазинах. Универсамы и супермаркеты (магазины в сельской местности). Специализированные магазины. Виды товаров: фасованные, на вес и в разлив. Порядок приобретения товаров в

продовольственном магазине (с помощью продавца и самообслуживание). Срок годности продуктов питания (условные обозначения на этикетках). Стоимость продуктов питания. Расчет стоимости товаров навес и разлив.

Рынки. Виды продовольственных рынков: крытые и закрытые, постоянно действующие и сезонные. Основное отличие рынка от магазина.

Завтрак. Холодный завтрак. Составление меню для холодного завтрака. Молочные продукты для холодного завтрака. Простые и сложные бутерброды. Канapé. Приготовление бутербродов. Горячий завтрак. Каши. Виды круп. Хранение круп. Молочные каши: виды, составление рецептов, отбор необходимых продуктов. Приготовление молочных каш. Каши, приготовленные

на воде. Каши быстрого приготовления.

Блюда из яиц: яичница-глазунья, омлеты (омлеты простые и с добавками). Приготовление блюд из яиц.

Напитки для завтрака.

Составление меню для завтрака. Отбор необходимых продуктов для приготовления завтрака. Стоимость и расчет продуктов для завтрака. Посуда для завтрака. Сервировка стола. Приготовление блюд для завтрака.

Обед. Овощные салаты: виды, первичная обработка овощей, способы приготовления. Составление рецептов овощных салатов и их приготовление. Салаты с рыбой; мясом (мясопродуктами): составление рецептов, отбор продуктов, приготовление. Заправки для салатов. Украшение салатов.

Супы. Прозрачные супы. Приготовление бульона (мясного, рыбного). Заправки для супов. Составление рецептов и приготовление супов. Суп-пюре.

Мясные блюда (виды, способы приготовления). Приготовление котлет из готового фарша. Жарка мяса.

Рыбные блюда (виды, способы приготовления). Рыба отварная. Рыба жареная. Гарниры: овощные, из круп, макаронных изделий.

Фруктовые напитки: соки, нектары.

Составление меню для обеда. Отбор необходимых продуктов для приготовления обеда. Стоимость и расчет продуктов для обеда.

Ужин. Блюда для ужина; холодный и горячий ужин. Составление меню для холодного ужина. Отбор продуктов для холодного ужина. Стоимость и расчет продуктов для холодного ужина. Составление меню для горячего ужина. Отбор продуктов для горячего ужина. Стоимость и расчет продуктов для горячего ужина.

Изделия из теста. Виды теста: дрожжевое, слоеное, песочное. Виды изделий из теста: пирожки, булочки, печенье. Составление и запись рецептов изделий из теста. Приготовление оладий и блинов изделий из недрожжевого и дрожжевого теста. Приготовление печенья.

Домашние заготовки. Виды домашних заготовок: варка, сушка, соление, маринование. Глубокая заморозка овощей и фруктов. Консервирование продуктов. Меры предосторожности при употреблении консервированных продуктов. Правила первой помощи при отравлении. Варенье из ягод и фруктов.

Виды питания. Диетическое питание. Питание обучающихся ясельного возраста. Приготовление национальных блюд.

Праздничный стол. Сервировка праздничного стола. Столовое белье для праздничного стола: салфетки (льняные, хлопчатобумажные), скатерти.

Украшения салатов и холодных блюд из овощей и зелени. Этикет праздничного застолья.

Блюда национальной кухни.

6. Транспорт.

Городской транспорт. Виды городского транспорта. Виды оплаты проезда на всех видах городского транспорта. Правила поведения в городском транспорте.

Пригородный транспорт. Виды: автобусы пригородного сообщения, электрички. Стоимость проезда. Расписание.

Междугородний железнодорожный транспорт. Вокзалы: назначение, основные службы. Меры предосторожности по предотвращению чрезвычайных ситуаций на вокзале. Примерная стоимость проезда в вагонах разной комфортности. Формы приобретения билетов. Электронные билеты.

Междугородний автотранспорт. Автовокзал, его назначение. Расписание, порядок приобретения билетов, стоимость проезда.

Водный транспорт. Значение водного транспорта. Пристань. Порт. Основные службы. Основные маршруты.

Авиационный транспорт. Аэропорты, аэровокзалы. Порядок приобретения билетов. Электронные билеты. Стоимость проезда. Средства связи.

Почта. Внутренняя и международная письменная корреспонденция (почтовые карточки, письма, бандероли). Категории почтовых отправлений: простые и регистрируемые (обыкновенные, заказные, с объявленной ценностью). Правила и стоимость отправления.

Телефонная связь. Беспроводные средства персональной связи (мобильные телефоны сотовой связи, пейджеры и беспроводные стационарные радиотелефоны, спутниковая связь). Значение сотовой (мобильной) связи в жизни современного человека. Правила оплаты различных видов телефонной связи (проводной и беспроводной). Сотовые компании, тарифы.

Интернет-связь. Электронная почта и ее преимущества. Видеосвязь (скайп). Видеоконференции. Особенности, значение в современной жизни.

Денежные переводы. Виды денежных переводов (адресные и безадресные). Различные системы безадресных переводов. Преимущества разных видов денежных переводов. Стоимость отправления денежного перевода.

7. Предприятия, организации, учреждения.

Образовательные учреждения. Дошкольные образовательные учреждения. Учреждения дополнительного образования: виды, особенности работы, основные направления работы. Посещение образовательных организаций дополнительного образования.

Местные и промышленные и сельскохозяйственные предприятия. Названия предприятия, вид деятельности, основные виды выпускаемой продукции, профессии рабочих и служащих.

Организации. Отделы внутренних дел. Отделения пенсионного фонда. Налоговая инспекция. Паспортно-визовая служба. Центры социальной защиты населения.

Трудоустройство. Деловые бумаги, необходимые для приема на работу (резюме, заявление). Заполнение деловых бумаг, необходимых для приема на работу. Самостоятельное трудоустройство (по объявлению, рекомендации, через интернет). Риски самостоятельного трудоустройства. Государственная служба занятости населения: назначение, функции. Правила постановки на учет.

Исполнительные органы государственной власти (города, района). Муниципальные власти. Структура, назначение.

8. Семья.

Семейный досуг. Досуг как источник получения новых знаний: экскурсии, прогулки, посещения музеев, театров.

Досуг как средство укрепления здоровья: туристические походы, посещение спортивных секций.

Досуг как развитие постоянного интереса к какому-либо виду деятельности (хобби): коллекционирование чего-либо, фотография.

Отдых. Отдых и его разновидности. Необходимость разумной смены работы и отдыха. Отдых и бездеятельность. Летний отдых. Виды проведения летнего отдыха, его планирование. Бюджет отдыха. Подготовка к летнему отдыху: выбор места отдыха, определение маршрута, сбор необходимых вещей.

Экономика домашнего хозяйства. Бюджет семьи. Виды и источники дохода. Определение суммы доходов семьи на месяц. Основные статьи расходов. Планирование расходов на месяц по отдельным статьям. Планирование дорогостоящих покупок. Значение и способы экономии расходов. Назначение сбережений. Виды вкладов в банки.

Будущая семья. Закон о семье и браке. Условия создания семьи. Семейные отношения. Распределение обязанностей по ведению домашнего хозяйства, бюджета. Способы пополнения домашнего бюджета молодой семьи надомной деятельностью.

Ответственность родителей (законных представителей) за будущее обучающегося. Социальное сиротство. Государственные проблемы, связанные с сиротством. Поведение родителей (законных представителей) в семье, где ждут обучающегося. Беременность, роды. Семейный уклад с появлением новорожденного в семье, распределение обязанностей.

Грудной ребенок в семье: уход, питание новорожденного, детский гардероб, необходимое оборудование и приспособления. Развитие обучающегося раннего возраста.

Планируемые предметные результаты освоения учебного предмета "Основы социальной жизни".

Минимальный уровень:

различение отдельных видов продуктов, относящихся к разным группам по их основным характеристикам;

самостоятельное приготовление несложных блюд (бутербродов, салатов, вторых блюд); соблюдение санитарно-гигиенических требований к процессу приготовления пищи и требований техники безопасности при приготовлении пищи;

выполнение (под руководством педагогического работника) мелкого ремонта и обновление одежды;

решение типовых практических задач (под руководством педагогического работника) посредством обращения в торговые предприятия и предприятия бытового обслуживания;

самостоятельное совершение покупок товаров повседневного спроса и знание способов определения правильности отпуска товаров;

пользование различными средствами связи, включая интернет-средства; знание и соблюдение санитарно-гигиенических правил для девушек и юношей; знание основных мер по предупреждению инфекционных заболеваний;

знание основных правил ухода за больным; коллективное планирование семейного бюджета;

заполнение различных деловых бумаг (с опорой на образец), необходимых для дальнейшего трудоустройства;

соблюдение морально-этических норм и правил современного общества; **Достаточный уровень:**

знание способов хранения и переработки продуктов питания;

составление ежедневного и праздничного меню из предложенных продуктов питания;

составление сметы расходов на продукты питания в соответствии с меню;

самостоятельное приготовление известных блюд (холодных и горячих закусок, первых и вторых блюд);

выбор необходимого товара из ряда предложенных в соответствии с его потребительскими характеристиками;

навыки обращения в различные учреждения и организации; ведение конструктивного диалога с работниками учреждений и организаций;

пользование услугами предприятий службы быта, торговли, связи, медицинской помощи, государственных учреждений и учреждений по трудоустройству для решения практически значимых задач;

знание основных статей семейного бюджета; самостоятельный расчет расходов и доходов семейного бюджета;

самостоятельное заполнение документов, необходимых для приема на работу (заявление, резюме, автобиография).

Обществоведение

Рабочая программа по учебному предмету "Обществоведение" (X-XII классы) предметной области "Человек и общество" включает пояснительную записку, содержание обучения, планируемые результаты освоения программы.

Пояснительная записка.

Предмет "Обществоведение" играет важную роль в правовом воспитании обучающихся с интеллектуальным недоразвитием, формировании гражданственности и патриотизма, чувства долга и ответственности за свое поведение в обществе. Изучение предмета может способствовать, возможно, большей самореализации личностного потенциала выпускников специальной образовательной организации, их успешной социальной адаптации.

Основные **цели** изучения данного предмета: создание условий для социальной

адаптации обучающихся с интеллектуальным недоразвитием путем повышения их правовой и этической грамотности как основы интеграции в современное общество, формирование нравственного и правового сознания развивающейся личности обучающихся с умственной отсталостью (интеллектуальными нарушениями), умения реализовывать правовые знания в процессе правомерного социально-активного поведения.

Основные *задачи* изучения предмета:

знакомство с Конституцией Российской Федерации;

формирование ведущих понятий предмета: мораль, право, государство, гражданин, закон, правопорядок;

формирование основ правовой культуры обучающихся: уважения к законам, законности и правопорядку, убежденности в необходимости соблюдать законы, желания и умения соблюдать требования закона;

формирование навыков сознательного законопослушного поведения в обществе;

формирование чувства ответственности за свое поведение в обществе;

формирование представлений о мерах ответственности за совершенное правонарушение;

формирование нравственных понятий "добро", "порядочность", "справедливость";

формирование представлений о единстве прав и обязанностей гражданина России; воспитание познавательного интереса к предмету;

воспитание гражданственности, патриотизма, толерантности; коррекция и развитие познавательных психических процессов.

Содержание учебного предмета "Обществоведение".

1. **Введение.** Кто такой гражданин? Страна, в которой мы живем, зависит от нашей гражданской позиции. Наша Родина - Россия. Государственные символы Российской Федерации. История создания и изменения государственных символов России.

2. Мораль, право, государство.

Почему общество нуждается в специальных правилах. Роль правил в жизни общества. Социальные нормы - правила поведения людей в обществе. Основные социальные нормы: запреты, обычаи, мораль, право, этикет.

Что такое мораль, нравственность? Функции морали в жизни человека и общества. Моральная ответственность. Общечеловеческие ценности. Понятия добра и зла. Жизнь - самая большая ценность. Моральные требования и поведение людей. Правила вежливости.

Что такое право? Нормы права (юридические нормы). Роль права в жизни общества и государства. Конституция Российской Федерации - главный правовой документ в нашем государстве. Правоохранительные органы, обеспечивающие соблюдение правопорядка.

Сходства и различия норм права и норм морали. Нравственная основа права. Норма права как элемент права; структура правовых норм, их виды. Право - одно из самых ценных приобретений человечества. Ценность современного права.

Что такое государство? Взаимосвязь государства и права. Признаки, отличающие государство от других общественных образований. Право и закон. Источники права. Законодательная власть. Российское законодательство. Источники российского права. Как принимаются законы в Российской Федерации. Система российского права. Правоотношения. Отрасли права: государственное право, административное право, гражданское право, семейное право, трудовое право, уголовное право, уголовно-процессуальное право. Система права.

Российское законодательство и международное право. Всеобщая декларация прав человека, цели ее принятия. Конвенция о правах обучающегося.

3. **Конституция Российской Федерации.** Конституция Российской Федерации - основной закон России. Структура и содержание разделов Конституции Российской Федерации. Определение Конституцией Российской Федерации формы Российского государства. Федеративное устройство государства. Организация власти в Российской Федерации. Разделение властей. Законодательная власть Российской Федерации. Исполнительная власть Российской Федерации. Судебная власть Российской Федерации. Президент Российской Федерации - Глава государства. Местное самоуправление. Избирательная система.

4. **Права и обязанности граждан России.** Гражданство Российской Федерации.

Ответственность государства перед гражданами. Права и свободы граждан. Основные конституционные права граждан России: экономические, социальные, гражданские, политические, культурные. Основные обязанности граждан России.

Основы трудового права. Труд и трудовые отношения. Трудовой кодекс Российской Федерации. Право на труд. Дисциплина труда Трудовой договор. Трудовая книжка. Виды наказаний за нарушения в работе. Труд несовершеннолетних. Основы гражданского права. Собственность и имущественные отношения. Регулирование законом имущественных отношений. Охрана права собственности граждан. Имущественные права и ответственность несовершеннолетних.

Основы семейного права. Роль семьи в жизни человека и общества. Правовое регулирование семейных отношений. Этика семейных отношений. Домашнее хозяйство. Права и обязанности супругов. Права и обязанности родителей (законных представителей). Права и обязанности обучающихся. Декларация прав обучающегося.

Социальные права человека. Жилищные права. Несовершеннолетние как участники жилищно-правовых отношений. Право на медицинское обслуживание. Право на социальное обеспечение.

Политические права и свободы. Право человека на духовную свободу. Право на свободу убеждений. Религиозные верования и их место в современном мире. Свобода совести.

Право на образование. Система образования в Российской Федерации. Федеральный закон об образовании Российской Федерации. Право на доступ к культурным ценностям. Основы административного и уголовного права.

Виды правонарушений (преступления, проступки), юридическая ответственность за правонарушения. Административное правонарушение и административная ответственность. Преступление и уголовное наказание. Ответственность за соучастие и участие в преступлении. Принципы назначения наказания. Преступления против несовершеннолетних. Опасность вовлечения подростков в преступную среду. Ответственность несовершеннолетних.

Правоохранительные органы в Российской Федерации. Суд, его назначение. Правосудие. Прокуратура. Конституционный суд. Органы внутренних дел, их роль в защите граждан и охране правопорядка.

Планируемые предметные результаты освоения учебного предмета "Обществоведение".

Минимальный уровень:

знание названия страны, в которой мы живем, названий государственных символов России; представление о том, что поведение человека в обществе регулируют определенные правила (нормы) и законы;

знание названия основного закона страны, по которому мы живем;

знание основных прав и обязанностей гражданина Российской Федерации;

написание некоторых деловых бумаг (с помощью педагогического работника), заполнение стандартных бланков.

Достаточный уровень:

знание некоторых понятий (мораль, право, государство, Конституция, гражданин); представление о правонарушениях и видах правовой ответственности;

представление о законодательной, исполнительной и судебной власти Российской Федерации;

знание основных прав и обязанностей гражданина Российской Федерации;

знание основных изученных терминов и их определения;

написание заявлений, расписок, просьб, ходатайств; оформление стандартных бланков;

знание названий и назначения правовых организаций, в которые следует обращаться для решения практических жизненных задач;

поиск информации в разных источниках.

Рабочая программа по учебному предмету "Этика" (X-XII классы) предметной области "Человек и общество" включает пояснительную записку, содержание обучения, планируемые результаты освоения программы.

Пояснительная записка.

Цель учебного предмета "Этика" состоит в формировании у обучающихся с умственной отсталостью (интеллектуальными нарушениями) нравственных чувств, основ нравственного сознания и поведения.

Задачи:

формирование умения давать адекватную и сознательную оценку свои поступкам и поступкам окружающих, опираясь на усвоенные эстетические представления и понятия.

усвоение правил взаимоотношения между людьми в ближайшем и отдаленном социуме на основе принятых в обществе норм и правил.

формирование определенного отношения к нравственным категориям, умение их дифференцировать.

коррекция недостатков познавательной, эмоциональной и личностной сфер обучающегося.

Содержание учебного предмета "Этика".

1. **Введение.** Что такое "Этика". Роль этических норм и правил в жизни человека. Правила, регулирующие отдельные поступки людей. Этические правила, регулирующие взаимоотношения между людьми. Этические правила, регулирующие взаимоотношения человека и общества.

Эволюция этических взглядов, норм и правил в разное историческое время (обзорно, на примере отдельных понятий).

История происхождения некоторых этических правил (краткий обзор).

2. **Основные понятия этики.** Честность. Что значит быть честным. Честность и ложь. "Ложь во спасение". Легко ли всегда быть честным. Анализ ситуаций, когда не нужно говорить правду. Как нужно говорить правду другому человеку, чтобы не обидеть его (правила взаимоотношений).

Добро и зло. Представления людей о добре и зле: что такое добро, как проявляется зло.

Развитие взглядов на добро и зло в разное историческое время.

Влияние добрых или неправильных поступков человека на его характер, отношение к нему других людей. Доброжелательность как черта характера человека. Что значит быть доброжелательным человеком: внешние признаки доброжелательности (тон речи, сила голоса, мимика). Проявления доброжелательности в повседневной жизни.

Совесть. Объяснение выражений на основе анализа конкретных ситуаций из прочитанных книг, просмотренных кинофильмов, личного опыта: "чистая совесть", "совесть замучила", "ни стыда, ни совести".

3. **Этика родительских отношений.** Семья. Что такое семья. Семья в жизни человека. Место и роль обучающегося в семье. Семейные связи: материальные, духовные, дружеские (общность взглядов, привычек, традиций). Родственники и родственные отношения. Ролевые и социальные функции членов семьи.

Значение родителей (законных представителей) в жизни обучающегося.

Стили внутрисемейных отношений. Стили взаимоотношений родителей (законных представителей) с обучающегося: авторитарный, демократический (сотрудничество), попустительский. Анализ примеров, иллюстрирующих разные стили отношений, высказывание оценочных суждений. Значение каждого стиля отношений, их влияние на характер обучающегося, его привычки, дальнейшую жизнь.

Обучающиеся и родители (законные представители). Ребенок в жизни семьи. Конфликты с родителями (законными представителями). Причины конфликтов. Предупреждение и преодоление конфликтов в семье. Правила поведения в семье, родными и близкими. Забота о близких, внимание и уважение к ним как основа прочных отношений в семье.

4. **Этика межличностных отношений.** Дружба. Дружба - чувство, присущее человеку.

Как возникает дружба. Для чего человеку нужна дружба. Различие дружеских

отношений и отношений в коллективе.

Согласие интересов, убеждений, взаимоуважение, доверие и преданность - основа настоящей дружбы. Дружба истинная и мнимая. Типы дружеских отношений: истинная дружба, дружба- соперничество, дружба-компанейство.

Возникновение конфликтов в отношениях друзей. Причины их возникновения, способы разрешения. Этические правила в отношениях друзей.

Любовь. Что такое любовь и счастье. Многозначность понятий "любовь" и "счастье". Разные представления о счастье у разных людей: материальный достаток, карьера, семья.

"Кого и за что можно любить?" Восприятие лиц противоположного пола. Требования, предъявляемые к предполагаемому партнеру, их реальное воплощение.

Влюбленность и любовь. Романтическая любовь.

Ссоры влюбленных. Взаимные уступки. Как прощать обиды, какие поступки непростительны для человека.

Этика взаимоотношений юноши и девушки.

Брак и молодая семья. Брак и его мотивы. Молодая семья и ее первые шаги в самостоятельной семейной жизни. Социальные роли молодоженов. Взаимопомощь в молодой семье.

Материнство и отцовство. Ответственность молодых обучающегося за жизнь и здоровье обучающегося. Общность взглядов на воспитание обучающегося.

Взаимоотношения молодой семьи с родителями (законными представителями). Материальная и духовная связь с родителями (законными представителями).

Экономика и быт молодой семьи. Потребности семьи. Организация и ведение домашнего хозяйства.

Семейные конфликты. Причины семейных конфликтов. Предотвращение возникновения конфликтов, способы разрешения. Причины распада семьи. Нравственное поведение в ситуации развода. Знакомство с некоторыми положениями гражданского законодательства.

5. Этика производственных (деловых) отношений.

Деловой этикет. Правила делового разговора по телефону. Правила ведения делового разговора с руководителем: особенности вербального и невербального общения. Деловой стиль одежды.

Планируемые предметные результаты освоения учебного предмета "Этика".

Минимальный уровень:

представления о некоторых этических нормах;

высказывание отношения к поступкам героев литературных произведений (кинофильмов), обучающихся, сверстников и других людей с учетом сформированных представлений об этических нормах и правилах;

признание возможности существования различных точек зрения и права каждого иметь свою точку зрения.

Достаточный уровень:

аргументированная оценка поступков героев литературных произведений (кинофильмов), обучающихся, сверстников и других людей с учетом сформированных представлений об этических нормах и правилах;

понимание личной ответственности за свои поступки на основе представлений об этических нормах и правилах поведения в современном обществе;

ведение диалога с учетом наличия разных точек зрения, аргументация своей позиции в процессе личного и делового общения, соблюдение этики взаимоотношений в процессе взаимодействия с разными людьми.

Адаптивная физическая культура

Рабочая программа по учебному предмету "Адаптивная физическая культура" (X-XII классы) предметной области "Физическая культура" включает пояснительную записку, содержание обучения, планируемые результаты освоения программы.

Пояснительная записка.

Включает:

развитие и совершенствование основных физических качеств;

обогащение двигательного опыта жизненно-важными двигательными навыками и умения-овладение основами доступных видов спорта (легкой атлетикой, гимнастикой, лыжной подготовкой) в соответствии с возрастными и психофизическими особенностями обучающихся;

коррекция недостатков познавательной сферы и психомоторного развития, развитие и совершенствование волевой сферы, формирование социально приемлемых форм поведения, предупреждение проявлений деструктивного поведения (крик, агрессия, самоагрессия, стереотипии) в процессе уроков и во внеучебной деятельности;

создание целостного представления о влиянии занятий физической культурой на развитие человека, его физическое, духовное и нравственное здоровье, формирование здорового образа жизни;

воспитание нравственных качеств и свойств личности; содействие военно-патриотической подготовке.

Содержание учебного предмета "Адаптивная физическая культура".

1. **Теоретические сведения.** Требования к выполнению утренней гигиенической гимнастики. Причины нарушения осанки. Питание и двигательный режим школьника. Распорядок дня. Самостраховка и самоконтроль при выполнении физических упражнений. Помощь при травмах. Способы самостоятельного измерения частоты сердечных сокращений. Физическая культура и спорт в России. Специальные олимпийские игры. Здоровый образ жизни и занятия спортом после окончания образовательной организации.

2. **Гимнастика.** Теоретические сведения. Фланг, интервал, дистанция. Виды гимнастики в образовательной организации. Виды гимнастики: спортивная, художественная, атлетическая, ритмическая, эстетическая. Правила соревнований по спортивной гимнастике. Практическая значимость гимнастики в трудовой деятельности и активном отдыхе человека. Практический материал: построения и перестроения. Упражнения без предметов (корректирующие и общеразвивающие упражнения): упражнения на дыхание, для развития мышц кистей рук и пальцев, мышц шеи; расслабления мышц, укрепления голеностопных суставов и стоп, укрепления мышц туловища, рук и ног, формирования и укрепления правильной осанки. Упражнения с предметами: с гимнастическими палками, большими обручами, малыми мячами, большим мячом, набивными мячами, со скакалками, гантелями и штангой; упражнения на равновесие; лазанье и перелезание, опорный прыжок, упражнения для развития пространственно-временной дифференцировки и точности движений, упражнения на преодоление сопротивления, переноска грузов и передача предметов.

3. **Легкая атлетика.** Теоретические сведения. Фаза прыжка в длину с разбега. Значение ходьбы для укрепления здоровья человека, основы кроссового бега, бег по виражу. Правила судейства по бегу, прыжкам, метанию; правила передачи эстафетной палочки в легкоатлетических эстафетах. Практическая значимость развития физических качеств средствами легкой атлетики в трудовой деятельности человека. Практический материал:

а) бег: медленный бег с равномерной скоростью; бег с варьированием скорости, скоростной бег; эстафетный бег, бег с преодолением препятствий, бег на короткие, средние и длинные дистанции, кроссовый бег по слабопересеченной местности;

б) прыжки: отработка выпрыгивания и спрыгивания с препятствий, прыжки в длину (способами "оттолкнув ноги", "перешагивание"), прыжки в высоту способом "перекат";

в) толкание набивного мяча: метание нескольких малых мячей в 2 или 3 цели; метание деревянной гранаты.

4. Лыжная и конькобежная подготовки.

Лыжная подготовка (теоретические сведения). Лыжная подготовка как способ формирования прикладных умений и навыков в трудовой деятельности человека. Лыжные мази, их применение. Занятия лыжами в образовательной организации. Значение этих занятий для трудовой, деятельности человека. Правила соревнований по лыжным гонкам. Практический материал. Сочетание различных видов лыжных ходов на слабопересеченной

местности.

Конькобежная подготовка (теоретические сведения). Аэродинамические характеристики тела человека и их значение для определения положения бегуна в пространстве при передвижении на коньках. Техника бега по прямой и на поворотах. Влияние занятий конькобежным спортом на организм человека, его профессионально-трудовую подготовку. Правила заливки льда, основы самоконтроля на занятиях на коньках. Сведения о технике бега по прямой и на поворотах. Практический материал. Стойка конькобежца. Бег по прямой. Бег по прямой и на поворотах. Вход в поворот. Свободное катание. Бег на время.

5. Подвижные игры. Практический материал: коррекционные игры, игры с элементами

общеразвивающих упражнений: игры с бегом; прыжками, лазанием, метанием и ловлей мяча, построениями и перестроениями, бросанием, ловлей, метанием, на лыжах и коньках, с переноской груза.

6. Спортивные игры.

Баскетбол. Теоретические сведения. Санитарно-гигиенические требования к занятиям баскетболом. Упрощенные правила игры в баскетбол; права и обязанности игроков; предупреждение травматизма. Правила игры в баскетбол (наказания при нарушениях правил). Влияние занятий баскетболом на профессионально-трудовую подготовку обучающихся; правила судейства. Оформление заявок на участие в соревнованиях. Баскетбол и специальная Олимпиада. Практический материал. Тактические приемы атакующего против защитника. Ловля мяча двумя руками с последующим ведением и остановкой. Передача мяча двумя руками от груди в парах с продвижением вперед. Ведение мяча с обводкой препятствий. Броски мяча в корзину в движении снизу от груди. Подбирание отскочившего от щита мяча. Учебная игра по упрощенным правилам. Захват и выбивание мяча в парах. Ведение мяча шагом и бегом с обводкой условных противников. Передача мяча в движении бегом в парах, бросок мяча одной рукой от плеча в движении. Штрафной бросок. Зонная защита. Подвижные игры на основе баскетбола. Эстафеты с ведением мяча.

Волейбол. Теоретические сведения. Наказания при нарушении правил игры. Влияние занятий по волейболу на профессионально-трудовую деятельность; судейство игры, соревнований. Оформление заявок на участие в соревнованиях. Волейбол и Специальные олимпийские игры. Практический материал. Стойка и перемещения волейболиста. Передача мяча сверху двумя руками над собой и передача мяча снизу двумя руками на месте и после перемещения. Нижняя прямая подача. Прыжки с места и с шага в высоту и длину. Прием и передача мяча сверху и снизу в парах после перемещений. Верхняя прямая подача. Прямой нападающий удар через сетку (ознакомление). Прыжки вверх с места и шага, прыжки у сетки. Многоскоки. Многократный прием мяча снизу двумя руками. Блокирование нападающих ударов. Учебные игры на основе волейбола. Игры (эстафеты) с мячами.

Настольный теннис. Теоретические сведения. Парные игры. Правила соревнований. Тактика парных игр. Экипировка теннисиста. Разновидности ударов. Практический материал. Одиночные и парные учебные игры. Тактические приемы в парных играх.

Хоккей на полу. Теоретические сведения. Тактика командной игры. Наказания при нарушениях правил игры. Практический материал. Игры против соперника, перемещение вправо и влево. Занятие правильного положения (центральный нападающий, крайний нападающий, защитник). Наказания при нарушениях правил игры. Совершенствование всех приемов игры. Командные соревнования - учебные игры.

Планируемые предметные результаты освоения учебного предмета "Адаптивная физическая культура".

Минимальный уровень:

представление о физической культуре как части общей культуры современного общества; осознание влияния физических упражнений на физическое развитие и развитие физических качеств человека;

понимание связи физической культуры с трудовой и военной деятельностью;

знание правил профилактики травматизма, подготовки мест для занятий физической культурой;

выбор спортивной одежды и обуви в зависимости от погодных условий и времени года;

знание правил оказания доврачебной помощи при травмах и ушибах во время самостоятельных занятий физическими упражнениями;

использование занятий физической культурой, спортивных игр (под руководством педагогического работника) для организации индивидуального отдыха, укрепления здоровья, повышения уровня физических качеств;

планирование занятий физическими упражнениями в режиме дня;

составление комплексов физических упражнений (под руководством педагогического работника), направленных на развитие основных физических качеств человека;

определение основных показателей состояния человека и его физического развития (длина и масса тела, частота сердечных сокращений);

представление о закаливании организма, знание основных правил закаливания, правил безопасности и гигиенических требований;

выполнение строевых действий в шеренге и колонне;

выполнение общеразвивающих упражнений, воздействующих на развитие основных физических качеств человека (силы, ловкости, быстроты, гибкости и координации);

объяснение правил, техники выполнения двигательных действий, анализ и нахождение ошибок (с помощью педагогического работника);

выполнение усвоенных акробатических и гимнастических комбинаций из числа хорошо усвоенных (под руководством педагогического работника);

выполнение легкоатлетических упражнений в беге и прыжках в соответствии с возрастными и психофизическими особенностями;

выполнение основных технических действий и приемов игры в футбол, баскетбол, волейбол (под руководством педагогического работника) в условиях учебной и игровой деятельности;

участие в подвижных и спортивных играх, осуществление их судейства;

знание некоторых особенностей физической культуры разных народов, связи физической культуры с природными, географическими особенностями, традициями и обычаями народа, понимать связи физической культуры с трудовой и военной деятельностью;

объяснение правил, техники выполнения двигательных действий, анализ и нахождение ошибок (с помощью педагогического работника);

использование разметки спортивной площадки при выполнении физических упражнений; правильная ориентировка в пространстве спортивного зала и на стадионе;

размещение спортивных снарядов при организации и проведении подвижных и спортивных

игр

правильное применение спортивного инвентаря, тренажерных устройств на уроке физической культуры и во время самостоятельных занятий.

Достаточный уровень:

знание об основных направлениях развития и формах организации физической культуры и спорта в современном обществе (Олимпийское, Паралимпийское движение, Специальные олимпийские игры);

самостоятельное применение правил профилактики травматизма в процессе занятий физическими упражнениями;

определение основных показателей состояния человека и его физического развития (длина и масса тела, частота сердечных сокращений) их сравнение их с возрастной нормой;

составление (под руководством педагогического работника) комплексов физических упражнений оздоровительной, тренирующей и корригирующей направленности;

планирование и использование занятий физическими упражнениями в режиме дня, организация отдыха и досуга с использованием средств физической культуры;

выполнение общеразвивающих и корригирующих упражнений без предметов, целенаправленно воздействующих на развитие основных физических качеств человека;

самостоятельное выполнение упражнений по коррекции осанки и телосложения; организация и проведение занятий физической культурой с разной целевой направленностью, отбор физических упражнений и их самостоятельное выполнение в группах (под контролем педагогического работника) с заданной дозировкой нагрузки;

применение способов регулирования нагрузки за счет пауз, чередования нагрузки и

отдыха, дыхательных упражнений;

подача строевых команд, ведение подсчёта при выполнении общеразвивающих упражнений;

выполнение акробатических и гимнастических комбинаций на доступном техническом

уровне;

выполнение основных технических действий и приемов игры в футбол, баскетбол, волейбол в условиях учебной, игровой и соревновательной деятельности;

выполнение передвижений на лыжах усвоенными способами;

знание особенностей физической культуры разных народов, связи физической культуры с природными, географическими особенностями, традициями и обычаями народа;

адекватное взаимодействие с другими обучающимися при выполнении заданий по физической культуре;

самостоятельное объяснение правил, техники выполнения двигательных действий, анализ и нахождение ошибок.

Труд (технология)

Рабочая программа по учебному предмету "Труд (технология)" (10-12 классы) предметной области "Технология" включает пояснительную записку, содержание обучения, планируемые результаты освоения программы.

Пояснительная записка.

Целью изучения предмета в 10-12 классах является совершенствование профессиональной подготовки обучающихся с легкой умственной отсталостью (интеллектуальными нарушениями) за счет изготовления ими технологически более сложных изделий и расширения номенклатуры операций, которыми они овладевают в рамках реализуемого профиля. На этом этапе обучения трудовая деятельность обучающихся в целом осуществляется под руководством педагогического работника. Однако при выполнении знакомых заданий от них требуется проявление элементов самостоятельности.

Учебный предмет "Труд (технология)" должен способствовать решению следующих **задач:**

расширение знаний о материальной культуре как продукте творческой предметно-преобразующей деятельности человека;

расширение культурного кругозора, обогащение знаний о культурно-исторических традициях в мире вещей;

расширение знаний о материалах и их свойствах, технологиях использования; ознакомление с современным производством и требованиями, предъявляемыми им к человеку;

совершенствование трудовых навыков и умений, технических, технологических, конструкторских и первоначальных экономических знаний, необходимых для участия в производственном труде;

совершенствование практических умений и навыков использования различных материалов в профессиональной деятельности;

развитие регулятивной функции деятельности (включающей целеполагание, планирование, контроль и оценку действий и результатов деятельности в соответствии с поставленной целью);

формирование информационной грамотности, умения работать с различными источниками информации;

развитие активности, целенаправленности, инициативности.

Коррекционные задачи направлены на:

коррекцию и развитие познавательных процессов, межличностного общения, профессионального поведения;

коррекцию и развитие умственной деятельности (анализ, синтез, сравнение, классификация, обобщение);

коррекцию и развитие сенсомоторных процессов в процессе формирования практических умений.

Воспитательные задачи:

- выявление и поддержка детских инициатив и самостоятельности;
- организация профориентационной работы с обучающимися, расширение знаний о современных профессиях;
- развитие здоровьесберегающей предметно-пространственной и коммуникативной среды образовательной организации и реализация ее воспитательных возможностей;
- организация работы с семьями обучающихся, их родителями (законными представителями), направленной на совместное решение проблем личностного развития обучающихся, их будущего самоопределения;
- воспитание у обучающихся положительного отношения к труду как к важнейшей жизненной ценности, как основному способу достижения жизненного благополучия человека;
- воспитание трудолюбия и уважения к людям труда, к культурным традициям;
- воспитание социальной ценности трудового задания, умения согласованно и продуктивно работать в группах, выполняя определенный этап работы;
- воспитание нравственных, морально-волевых качеств (настойчивости, ответственности), навыков культурного поведения.

Содержание учебного предмета.

Программа по труду 10-12 в классах определяет содержание и уровень основных знаний и умений обучающихся по технологии ручной и машинной обработки производственных материалов по реализуемым профилям трудового обучения.

Реализация АООП в части трудового обучения осуществляется исходя из региональных условий, ориентированных на потребность в рабочих кадрах, и с учетом индивидуальных особенностей психофизического развития, здоровья, сенсорных, двигательных и коммуникативных возможностей, интересов обучающихся с умственной отсталостью (интеллектуальными нарушениями) и их родителей (законных представителей) на основе выбора профиля труда. Освоение профиля труда включает в себя подготовку обучающегося к индивидуальной трудовой деятельности на доступном для него уровне. Совершенствование трудовых умений по выбранному профилю труда осуществляется в процессе трудовой практики, определение ее содержания и организация осуществляется самостоятельно образовательной организацией с учетом региональных условий и потребности в рабочих кадрах, а также в соответствии с требованиями санитарных норм и правил.

В Программе по учебному предмету "Труд (технология)" в 10 - 12 классах для обучающихся с легкой умственной отсталостью (интеллектуальными нарушениями) определен примерный перечень профилей трудовой подготовки: "Столярное дело", "Слесарное дело", "Переплетно-картонажное дело", "Швейное дело", "Сельскохозяйственный труд", "Подготовка младшего обслуживающего персонала", "Цветоводство и декоративное садоводство", "Художественный труд", "Штукатур-маляр", "Производство керамических изделий (гончар)". Также в содержание программы включены первоначальные сведения об элементах организации уроков трудового профильного обучения.

Перечень тем рабочей программы по выбранному профилю не является строго обязательным. Темы формулируются, исходя из материально-технической базы школы и уровня подготовленности обучающихся. Время на изучение тем не регламентируется.

1. Профиль "Столярное дело". В рамках данного профиля обучающиеся получают знания о свойствах материала, использовании их в производстве, правилах обращения с инструментами; овладевают трудовыми умениями, которые приобретаются в процессе изготовления изделия; знакомятся с разметкой деталей, пилением, строганием, сверлением древесины, креплением деталей и украшением изделия; приобретают навыки использования столярных инструментов и приспособлений, ухода за ними. В процессе изучения темы усваивают элементарные приемы изготовления некоторых инструментов и приспособлений; обучаются умениям и навыкам работы на сверлильном и токарном станках, применению лаков, клеев, красок, красителей для изготовления изделия; учатся составлять и читать эскизы и чертежи, планировать последовательность выполнения трудовых операций, оценивать результаты качества своей и чужой работы; изучают технику безопасности, гигиену труда; знакомятся с эстетической стороной (художественной отделкой) при изготовлении изделия.

2. Профиль "Слесарное дело". В рамках профиля содержание программы в 5-8

классах ориентировано на знакомство с основами слесарной обработки металлов, начиная с 9 класса - на дифференциацию трудовой подготовки обучающихся. В процессе знакомства с профессией "Слесарь механосборочных работ" или "Слесарь по изготовлению узлов и деталей санитарно-технических систем" получают знания и овладевают приемами опилования материала, сверления, нарезанию резьбы, изучению устройства станков, инструментов, приспособлений; осваивают небольшой раздел - машиностроительное черчение, направленное на формирование навыков чтения чертежей и их выполнение. В рамках темы токарного дела обучающиеся знакомятся с теоретическими основами и практическими упражнениями изготовления изделия, которые выполняют на станках в течение года по специальному графику, в котором допускается самостоятельная работа на токарном станке только с разрешения врача.

3. Профиль "Переплетно-картонажное дело". В рамках данного профиля обучающиеся учатся работать с книгой (учебником), составлять инструкционные карты изделия в соответствии с его наименованием; подбирать материалы и инструменты для выполнения работы; овладевают умениями и навыками выполнения расчета размеров деталей и их разметки разными способами (по линейке, по шаблону, "на глаз"); создавать заготовку деталей изделия путем раскроя его составных частей или при необходимости с помощью иных операций (шлифовки торцов картонных сторон и другое); приобретают умения по сборке изделия, включающей операции оклейки и выклейки деталей, сборки переплетной крышки, соединения блока одним из способов (клеевой, шитье нитками или проволокой), вставки блока, сборки коробки; а также приемы отделки изделия любым доступным способом (аппликация и другие).

4. Профиль "Швейное дело". В рамках профиля "Швейное дело" программа нацелена на подготовку обучающихся к самостоятельному выполнению производственных заданий по пошиву белья и легкого платья. Первично происходит знакомство с устройством швейной машины, освоение приемов работы на ней; формирование умений и навыков выполнения машинных строчек и швов (обработка прямых, косых и закругленных срезов в бельевых и некоторых бытовых швейных изделиях, снятие мерок, построение чертежа). Наряду с этим, обучающиеся изучают свойства тканей и технологию пошива легкой одежды, знакомятся с основами промышленной технологии пошива женской и детской легкой одежды, скоростными приемами труда на производственных швейных машинах. Формирование умений и навыков швейного дела опирается на знания, которые приобретают обучающиеся на уроках черчения, математики, естествознания и истории, что позволяет им строить чертежи выкроек, учитывать расходы материалов, понимать процессы изготовления тканей, вникать в положения трудового законодательства.

5. Профиль "Сельскохозяйственный труд". В рамках обучения, по данному профилю обучающиеся последовательно знакомятся с приемами и способами обработки земли, посадки и выращивания овощей, уборки и хранения корнеплодов, узнают строение и свойства растений; правила охраны труда; овладевают умениями и навыками использования по назначению сельскохозяйственных инструментов и приспособлений, применять правила ухода за ними. В процессе обучения знакомятся с технологией выращивания разных видов растений, овладевают умениями обработки почвы, готовить семена к посеву, высевать их, проводить уход, убирать урожай. На практических занятиях овладевают общетрудовыми умениями на доступном уровне, необходимыми для работы в подсобных хозяйствах, в быту и в индивидуальной трудовой деятельности; получают знания и практические умения безопасного ведения работ, придание эстетики результатам своего труда.

6. Профиль "Подготовка младшего обслуживающего персонала". В процессе изучения данного профиля обучающиеся осваивают программу подготовки по выполнению обязанностей уборщиков служебных и производственных помещений, пищеблоков, мойщиков посуды, дворников, рабочих прачечной, санитаров в больницах и поликлиниках, которая нацелена на формирование умений и навыков практической работы в рамках группы "неквалифицированные рабочие". Основными направлениями по подготовке младшего обслуживающего персонала служат развитие у обучающихся способности к осознанной трудовой деятельности, формирование необходимого объема профессиональных знаний и общетрудовых умений, связанных с усвоением правил личной гигиены, уборки жилых и служебных помещений, овощехранилищ, железнодорожных вагонов, пришкольной

территории; знакомство с особенностями ухода за больными. Последовательное изучение тем обеспечивает возможность систематизировано формировать и совершенствовать у воспитанников необходимые навыки самообслуживания, выполнения элементарной домашней работы не только для себя, но и для других членов семьи, воспитываются потребности в труде в целом.

7. Профиль "Цветоводство и декоративное садоводство". В рамках данного профиля обучающиеся получают знания и элементарные практические умения, и навыки в области цветоводства, декоративного садоводства, ландшафтного дизайна. Обучение направлено на формирование умений и навыков обращения с элементарным лабораторным оборудованием; сельскохозяйственным инвентарем; обработки почвы, посева семян, выращивания рассады, ухода за различными растениями, разведения комнатных и цветочно-декоративных растений открытого грунта для озеленения пришкольной территории. В ходе практических работ на учебно-опытном участке обучающиеся закрепляют полученные умения и навыки, совершенствуют свои общефизические возможности.

8. Профиль "Художественный труд". В рамках данного профиля обучающиеся знакомятся и получают элементарные представления о таких областях трудовой деятельности как "Дизайн технология" (дизайн современных моделей одежды и на основе народного кроя), "Декоративно-прикладное творчество" (вышивка, вязание, лоскутная техника, сувенирные изделия) "Культура дома" (правила ухода и порядок благоустройства дома), "Культура питания" (основы здорового питания и технология приготовления блюд).

9. Профиль "Штукатур-маляр". В рамках изучаемого профиля обучающиеся получают теоретические сведения и практические умения по выполнению штукатурных, малярных и отделочных работ. Обучающиеся учатся пользоваться соответствующими выполняемым работам инструментами и приспособлениями, осуществлять уход и правила хранения инвентаря, выполняют практические работы с соблюдением правил техники безопасности и условий организации рабочего места. Знакомятся с приемами и технологией оштукатуривания колонн, столбов, углов и ниш, учатся выполнять декоративные штукатурные и малярные работы с помощью специальных составов, инструментов и приспособлений. Изучают приемы и технологию ремонта швов между плитами перекрытий, настилки и облицовки полов и стен помещений плиткой, цементно-песчаной стяжки. Изучают основы цветоведения, особенности применения этих знаний в отделочных и малярных работах.

10. Профиль "Производство керамических изделий (гончар)". В процессе освоения профиля трудовой подготовки обучающиеся продолжают работать с глиной, повторяют классификацию, и свойства глины закрепляют основные правила работы с полимерной глиной. Обучающиеся осваивают особенности рельефной лепки керамических изделий и виды рельефов, разные способы декорирования керамических изделий по сырой поверхности, технологию выполнения отделки с использованием различных фактур на глине (растения), продолжают совершенствовать мастерство работы на гончарном круге и изучают технологию шликерного литья. Обучающиеся могут изготовить сосуд из пластов глины по образцу, сувениры, несложное литое изделие и декорировать их.

Структуру программы составляют следующие *обязательные содержательные линии*, независимо от выбора организацией того или иного профиля обучения.

Материалы, используемые в трудовой деятельности. Перечень основных материалов, используемых в трудовой деятельности, их основные свойства. Происхождение материалов (природные, производимые промышленностью).

Инструменты и оборудование: инструменты ручного и механизированного труда. Первоначальные знания устройства, функций, назначения бытовой техники и промышленного оборудования. Подготовка к работе инструментов и наладка оборудования, ремонт, хранение инструмента. Качество и производительность труда. Формирование готовности к работе на современном промышленном оборудовании.

Технологии изготовления предмета труда: Разработка технологических карт изготовления предметов труда. Самостоятельное чтение технологических карт и изготовление предметов по ним. Совершенствование основных профессиональных операций и действий. Выбор способа действия по инструкции. Корректировка действий с учетом условий их выполнения. Выполнение стандартных заданий с элементами самостоятельности.

Самостоятельное изготовление зачетных изделий.

Этика и эстетика труда: правила использования инструментов и материалов, запреты и ограничения. Инструкции по технике безопасности (правила поведения при проведении работ). Требования к организации рабочего места. Правила профессионального поведения.

Планируемые предметные результаты освоения учебного предмета.

Требования к предметным результатам освоения учебного предмета "Труд (технология)" определяются с учетом психофизических особенностей обучающихся. Исключаются требования к овладению недоступными для реализации видами учебно-практической деятельности.

Минимальный уровень:

знание названий материалов; процесса их изготовления; изделий, которые из них изготавливаются и применяются в быту, игре, учебе, отдыхе;

знание свойств материалов и правил хранения санитарно-гигиенических требований при работе с производственными материалами;

знание принципов действия, общего устройства машины и ее основных частей (на примере изучения любой современной машины: металлорежущего станка, швейной машины, ткацкого станка, автомобиля, трактора);

знание и применение правил безопасной работы с инструментами и оборудованием, санитарно-гигиенических требований при выполнении работы;

владение основами современного промышленного и сельскохозяйственного производства, строительства, транспорта, сферы обслуживания;

чтение технологической карты, используемой в процессе изготовления изделия;

составление стандартного плана работы;

определение утилитарной и эстетической ценности предметов, изделий; понимание и оценка красоты труда и его результатов;

использование эстетических ориентиров (эталонов) в быту, дома и в образовательной организации;

эстетическая оценка предметов и их использование в повседневной жизни в соответствии с эстетической регламентацией, установленной в обществе;

распределение ролей в группе, сотрудничество, осуществление взаимопомощи;

учет мнений других обучающихся и педагогического работника при организации собственной деятельности и совместной работы;

комментирование и оценка в доброжелательной форме достижений других обучающихся; активное участие в благоустройстве и озеленении территорий, охране природы и окружающей среды.

Достаточный уровень:

осознанное определение возможностей различных материалов, осуществление их целенаправленного выбора в соответствии с физическими, декоративно-художественными и конструктивными свойствами в зависимости от задач предметно-практической деятельности;

планирование предстоящей практической работы, соотнесение своих действий с поставленной целью;

осуществление настройки и текущего ремонта инструмента;

отбор в зависимости от свойств материалов и поставленных целей оптимальных и доступных технологических приемов ручной и машинной обработки материалов;

создание материальных ценностей, имеющих потребительскую стоимость и значение для удовлетворения общественных потребностей;

самостоятельное определение задач предстоящей работы и оптимальной последовательности действий для реализации замысла;

прогнозирование конечного результата и самостоятельный отбор средств и способов работы для его получения;

владение некоторыми видами общественно-организационного труда (выполнение обязанностей бригадира рабочей группы, старосты класса, звеньевого);

понимание общественной значимости своего труда, своих достижений в области трудовой деятельности; способность к самооценке;

понимание необходимости гармоничного сосуществования предметного мира с миром

природы.

ПРОГРАММЫ КОРРЕКЦИОННЫХ КУРСОВ

Логопедические занятия

Цель логопедических занятий состоит в диагностике, коррекции и развитии всех сторон речи (фонетико-фонематической, лексико-грамматической, синтаксической), связной речи; формировании навыков вербальной коммуникации.

Основными **направлениями** логопедической работы является:

диагностика и коррекция звукопроизношения (постановка, автоматизация и дифференциация звуков речи);

диагностика и коррекция лексической стороны речи;

диагностика и коррекция грамматического строя речи (синтаксической структуры речевых высказываний, словоизменения и словообразования);

коррекция диалогической и формирование монологической форм речи; развитие коммуникативной функции речи;

коррекция нарушений чтения и письма;

расширение представлений об окружающей действительности; развитие познавательной сферы (мышления, памяти, внимания).

Психокоррекционные занятия

Цель психокоррекционных занятий заключается в применении разных форм взаимодействия с обучающимися, направленными на преодоление или ослабление проблем в психическом и личностном развитии, гармонизацию личности и межличностных отношений обучающихся; формирование навыков адекватного поведения.

Основные **направления** работы:

диагностика и развитие познавательной сферы (формирование учебной мотивации, активизация сенсорно-перцептивной, анемической и мыслительной деятельности);

диагностика и развитие эмоционально-личностной сферы (гармонизация психоэмоционального состояния, формирование позитивного отношения к своему "Я", повышение уверенности в себе, развитие самостоятельности, формирование навыков самоконтроля);

диагностика и развитие коммуникативной сферы и социальная интеграции (развитие способности к эмпатии, сопереживанию);

формирование продуктивных видов взаимодействия с окружающими (в семье, классе), повышение социального статуса обучающегося в коллективе, формирование и развитие навыков социального поведения).

Ритмика

Целью занятий по ритмике является развитие двигательной активности ребенка в процессе восприятия музыки.

На занятиях ритмикой осуществляется коррекция недостатков двигательной, эмоционально-волевой, познавательной сфер, которая достигается средствами музыкально-ритмической деятельности. Занятия способствуют развитию общей и речевой моторики, ориентировке в пространстве, укреплению здоровья, формированию навыков здорового образа жизни у обучающихся с умственной отсталостью (интеллектуальными нарушениями).

Основные **направления** работы по ритмике:

- упражнения на ориентировку в пространстве;
- ритмико-гимнастические упражнения (общеразвивающие упражнения,

упражнения на координацию движений, упражнение на расслабление мышц);

- упражнения с детскими музыкальными инструментами; игры под музыку;
- танцевальные упражнения.

2.3. ПРОГРАММА ВОСПИТАНИЯ

Пояснительная записка

Рабочая программа воспитания обучающихся с умственной отсталостью (интеллектуальными нарушениями) является обязательной частью адаптированной основной общеобразовательной программы образования обучающихся с умственной отсталостью (интеллектуальными нарушениями) МБОУ СОШ № 17 г. Белгорода.

Программа разработана с учетом Федерального закона от 29 декабря 2012 г. № 273-ФЗ «Об образовании в Российской Федерации», Федеральной адаптированной основной общеобразовательной программе обучающихся с умственной отсталостью (интеллектуальными нарушениями), утвержденной приказом Министерства просвещения Российской Федерации от 24 ноября 2022 г.

№ 1026, Стратегии развития воспитания в Российской Федерации на период до 2025 года (распоряжение Правительства Российской Федерации от 29 мая 2015 г. № 996-р) и Плана мероприятий по ее реализации в 2021 — 2025 гг. (распоряжение Правительства Российской Федерации от 12 ноября 2020 г. № 2945-р), Стратегии национальной безопасности Российской Федерации (Указ Президента Российской Федерации от 2 июля 2021 г. № 400), Концепции развития дополнительного образования детей до 2030 г. (распоряжение Правительства РФ от 31 марта 2022 г. N678-р), Санитарно-эпидемиологических требований к организации воспитания и обучения, отдыха и оздоровления детей и молодежи от 28 сентября 2020 г. № 28 «Об утверждении санитарных правил СП 2.4.3648-20».

Рабочая программа разработана на основе Федеральной адаптированной основной общеобразовательной программы обучающихся с умственной отсталостью (интеллектуальными нарушениями), утвержденной приказом Министерства просвещения РФ от 24 ноября 2022 г. № 1026 и опирается на программные материалы по разработке программ воспитания обучающихся с ОВЗ, подготовленные ФГБОУ ВО «Московский педагогический государственный университет» по заказу Минпросвещения России.

Назначение Рабочей программы воспитания обучающихся с умственной отсталостью (интеллектуальными нарушениями) - поддержка и развитие воспитательной работы в МБОУ СОШ № 17 г. Белгорода, помощь педагогическим работникам в систематизации воспитательной деятельности с учетом особых образовательных потребностей детей. Программа реализуется в тесной взаимосвязи урочной и внеурочной деятельности, в том числе с привлечением ресурсов дополнительного образования, а именно адаптированных дополнительных общеобразовательных, (общеразвивающих) программ.

Рабочая программа направлена на приобщение обучающихся с умственной отсталостью (интеллектуальными нарушениями) к общей культуре, на разностороннее развитие их личности в соответствии с принятыми в семье и обществе духовно-нравственными и социокультурными ценностями, к российским традиционным духовным ценностям, ценностям своей этнической группы, освоение правил и норм поведения, принятых в российском обществе; освоение истории России и родного края; формирование российской культурной и гражданской идентичности обучающихся с умственной отсталостью (интеллектуальными нарушениями) с учетом их особых образовательных потребностей в части воспитания.

Рабочая программа воспитания обучающихся с умственной отсталостью

(интеллектуальными нарушениями) ориентирует педагогический коллектив на совместную работу, создание и развитие внутришкольных детско-взрослых сообществ, поддерживает традиционную для отечественной сферы образования нравственную, гуманистическую основу, приоритет воспитательных задач, а именно: развитие жизненной компетенции обучающихся, всестороннее развитие личности с целью социализации, интеграции в общество.

Рабочая программа воспитания обучающихся с умственной отсталостью (интеллектуальными нарушениями) призвана помочь обучающимся данной нозологической группы максимально раскрыть личностный потенциал с опорой на признанные общечеловеческие ценности и смыслы; быть готовыми к активному диалогу с социумом с учетом взаимного уважения и разделенной ответственности; проявлять максимально возможную самостоятельность в поступках, суждениях, частной и общественной жизни. Рабочая программа воспитания обучающихся с умственной отсталостью (интеллектуальными нарушениями) призвана создавать организационно- педагогические условия для достижения личностных образовательных результатов обучающихся, в соответствии с ФГОС образования обучающихся с умственной отсталостью интеллектуальными нарушениями):

-осознание себя как гражданина России; формирование чувства гордости за свою Родину;

-воспитание уважительного отношения к иному мнению, истории и культуре других народов;

-сформированность адекватных представлений о собственных возможностях, о насущно

необходимом жизнеобеспечении;

-овладение начальными навыками адаптации в динамично изменяющемся и развивающемся мире;

-овладение социально-бытовыми навыками, используемыми в повседневной жизни;

-владение навыками коммуникации и принятыми нормами социального взаимодействия;

-способность к осмыслению социального окружения, своего места в нем, принятие соответствующих возрасту ценностей и социальных ролей;

-принятие и освоение социальной роли обучающегося, проявление социально значимых мотивов учебной деятельности;

-сформированность навыков сотрудничества с взрослыми и сверстниками в разных социальных ситуациях;

-воспитание эстетических потребностей, ценностей и чувств;

-развитие этических чувств, проявление доброжелательности, эмоционально-нравственной отзывчивости и взаимопомощи, проявление сопереживания к чувствам других людей;

-сформированность установки на безопасный, здоровый образ жизни, наличие мотивации к творческому труду, работе на результат, бережному отношению к материальным и духовным ценностям;

-проявление готовности к самостоятельной жизни.

Рабочая программа воспитания обучающихся с умственной отсталостью (интеллектуальными нарушениями) МБОУ СОШ № 17 г. Белгорода включает в себя разделы:

Пояснительная записка; Особенности организуемого в школе воспитательного процесса; Цель и задачи воспитания; Планируемые (ожидаемые) результаты воспитания; Виды, формы и содержание деятельности; Самоанализ воспитательной работы» Календарный план воспитательной работы (Приложение к программе).

В Приложении 1 к Рабочей программе воспитания обучающихся с умственной отсталостью (интеллектуальными нарушениями) приведен ежегодный календарный план воспитательной работы, являющийся ее обязательным компонентом. Календарный план разрабатывается и обновляется каждый учебный год.

Белгорода разработана:

на основе Федерального закона от 29.12.2012 № 273-ФЗ «Об образовании в Российской Федерации», с учётом Стратегии развития воспитания в Российской Федерации на период до 2025 года и Плана мероприятий по ее реализации в 2021-2025 гг., № 996-р и Плана мероприятий по её реализации в 2021 - 2025 годах (Распоряжение Правительства Российской Федерации от 12.11.2020 № 2945-р);

на основе Федерального закона от 04.09.2022г №371-ФЗ "О внесении изменений в Федеральный закон "Об образовании в Российской Федерации";

стратегии национальной безопасности Российской Федерации, (Указ Президента Российской Федерации от 02.07.2021 № 400).

- Приказа Министерства просвещения Российской Федерации от 18.05.2023 № 372 "Об утверждении федеральной образовательной программы начального общего образования" (Зарегистрирован 13.07.2023 № 74229)

- Приказа Министерства просвещения Российской Федерации от 18.05.2023 № 370 "Об утверждении федеральной образовательной программы основного общего образования"(Зарегистрирован 12.07.2023 № 74223)

- Приказа Министерства просвещения Российской Федерации от 18.05.2023 № 371 "Об утверждении федеральной образовательной программы среднего общего образования" (Зарегистрирован 12.07.2023 № 74228)

- Письма Министерства просвещения Российской Федерации от 18 июля 2022 года № АБ-1951/06 «Об актуализации примерной рабочей программы воспитания», в соответствии с примерной программой воспитания, одобренной решением федерального учебно-методического объединения по общему образованию (протокол от 23.06.2022г. № 3/22).

Федеральная рабочая программа воспитания (далее - Программа воспитания) служит основой для разработки рабочей программы воспитания ООП НОО, ООП ООО, ООП СОО МБОУ СОШ №17 г. Белгорода. Программа воспитания «Школа счастливого детства» основывается на единстве и преемственности образовательного процесса всех уровней общего образования, соотносится с рабочими программами воспитания для образовательных организаций дошкольного и среднего профессионального образования.

Программа предназначена для планирования и организации системной воспитательной деятельности с целью достижения обучающимися личностных результатов образования, определённых ФГОС;

Разрабатывается и утверждается с участием коллегиальных органов управления школой, в том числе Совета обучающихся, Совета родителей.

Реализуется в единстве урочной и внеурочной деятельности, осуществляемой совместно с семьей и другими участниками образовательных отношений, социальными институтами воспитания.

Предусматривает приобщение обучающихся к российским традиционным духовным ценностям, включая ценности своей этнической группы, правилам и нормам поведения, принятым в российском обществе на основе российских базовых конституционных норм и ценностей;

Предусматривает историческое просвещение, формирование российской культурной и гражданской идентичности обучающихся.

Программа включает три раздела: целевой, содержательный, организационный. Приложение - примерный календарный план воспитательной работы.

Рабочая программа воспитания обучающихся «Школа счастливого детства» учитывает возрастные особенности обучающихся и основные жизненные задачи возраста, отечественные воспитательные традиции, базовые российские ценности, с учетом современных социокультурных условий развития детства в современной России.

Рабочая программа направлена на решение проблем гармоничного вхождения обучающихся в социальный мир и налаживания ответственных взаимоотношений с окружающими их людьми. Рабочая программа показывает, каким образом педагогические работники (учитель, классный руководитель, заместитель директора по воспитательной работе, старший вожатый, воспитатель, и т.п.) наставники, могут реализовать воспитательный потенциал их совместной с обучающимися деятельности и тем самым сделать свою школу

воспитывающей организацией. В центре рабочей программы воспитания в соответствии с Федеральными государственными образовательными стандартами (далее – ФГОС) общего образования находится личностное развитие обучающихся, формирование у них системных знаний о различных аспектах развития России и мира. Одним из результатов реализации программы станет приобщение обучающихся к российским традиционным духовным ценностям, правилам и нормам поведения в российском обществе. Программа призвана обеспечить достижение обучающимися личностных результатов, указанных во ФГОС: формирование у обучающихся основ российской идентичности; готовность обучающихся к саморазвитию; мотивацию к познанию и обучению; ценностные установки и социально-значимые качества личности; активное участие в социально-значимой деятельности. Рабочая программа воспитания описывает систему форм и методов работы с обучающимися, намечает пути развития системы воспитания, позволяет их корректировать в соответствии с меняющимися условиями.

РАЗДЕЛ.1. ЦЕЛЕВОЙ

Воспитательная деятельность в общеобразовательной организации планируется и осуществляется в соответствии с приоритетами государственной политики в сфере воспитания, установленными в Стратегии развития воспитания в Российской Федерации на период до 2025 года (Распоряжение Правительства Российской Федерации от 29.05.2015 № 996-р). Приоритетной задачей Российской Федерации в сфере воспитания детей является развитие высоконравственной личности, разделяющей российские традиционные духовные ценности, обладающей актуальными знаниями и умениями, способной реализовать свой потенциал в условиях современного общества, готовой к мирному созиданию и защите Родины.

1.1 Цель и задачи воспитания обучающихся

Современный российский национальный воспитательный идеал — высоконравственный, творческий, компетентный гражданин России, принимающий судьбу Отечества как свою личную, осознающий ответственность за настоящее и будущее страны, укоренённый в духовных и культурных традициях многонационального народа Российской Федерации.

В соответствии с этим идеалом и нормативными правовыми актами Российской Федерации в сфере образования **цель воспитания** обучающихся в общеобразовательной организации:

- развитие личности, создание условий для самоопределения и социализации на основе социокультурных, духовно-нравственных ценностей и принятых в российском обществе правил и норм поведения в интересах человека, семьи, общества и государства;
- формирование у обучающихся чувства патриотизма, гражданственности, уважения к памяти защитников Отечества и подвигам Героев Отечества, закону и правопорядку, человеку труда и старшему поколению, взаимного уважения, бережного отношения к культурному наследию и традициям многонационального народа Российской Федерации, природе и окружающей среде.

Задачами воспитания обучающихся в школе являются:

- усвоение обучающимися знаний, норм, духовно-нравственных ценностей, традиций, которые выработало российское общество (социально значимых знаний);
- формирование и развитие позитивных личностных отношений к этим нормам, ценностям, традициям (их освоение, принятие);
- приобретение соответствующего этим нормам, ценностям, традициям социокультурного опыта поведения, общения, межличностных и социальных отношений, применения полученных знаний и сформированных отношений на практике (опыта нравственных поступков, социально значимых дел).
- достижение личностных результатов освоения общеобразовательных программ в соответствии с ФГОС НОО, ООО, СОО.

Личностные результаты освоения обучающимися общеобразовательных программ включают осознание российской гражданской идентичности, сформированность ценностей самостоятельности и инициативы, готовность обучающихся к саморазвитию, самостоятельности и личностному самоопределению, наличие мотивации к целенаправленной социально значимой деятельности, сформированность внутренней позиции личности как

особого ценностного отношения к себе, окружающим людям и жизни в целом.

Воспитательная деятельность в общеобразовательной организации планируется и осуществляется на основе аксиологического, антропологического, культурно-исторического, системно-деятельностного, личностно-ориентированного подходов и с учётом принципов воспитания: гуманистической направленности воспитания, совместной деятельности детей и взрослых, следования нравственному примеру, безопасной жизнедеятельности, инклюзивности, возрастосообразности.

1.2 Направления воспитания

Программа реализуется в единстве учебной и воспитательной деятельности общеобразовательной организации по основным направлениям воспитания в соответствии с ФГОС:

– **гражданское воспитание** — формирование российской гражданской идентичности, принадлежности к общности граждан Российской Федерации, к народу России как источнику власти в Российском государстве и субъекту тысячелетней российской государственности, уважения к правам, свободам и обязанностям гражданина России, правовой и политической культуры;

– **патриотическое воспитание** — воспитание любви к родному краю, Родине, своему народу, уважения к другим народам России; историческое просвещение, формирование российского национального исторического сознания, российской культурной идентичности;

– **духовно-нравственное воспитание** — воспитание на основе духовно-нравственной культуры народов России, традиционных религий народов России, формирование традиционных российских семейных ценностей; воспитание честности, доброты, милосердия, справедливости, дружелюбия и взаимопомощи, уважения к старшим, к памяти предков;

– **эстетическое воспитание** — формирование эстетической культуры на основе российских традиционных духовных ценностей, приобщение к лучшим образцам отечественного и мирового искусства;

– **физическое воспитание, формирование культуры здорового образа жизни и эмоционального благополучия** - развитие физических способностей с учётом возможностей и состояния здоровья, навыков безопасного поведения в природной и социальной среде, чрезвычайных ситуациях;

– **трудовое воспитание** — воспитание уважения к труду, трудящимся, результатам труда (своего и других людей), ориентация на трудовую деятельность, получение профессии, личностное самовыражение в продуктивном, нравственно достойном труде в российском обществе, достижение выдающихся результатов в профессиональной деятельности;

– **экологическое воспитание** — формирование экологической культуры, ответственного, бережного отношения к природе, окружающей среде на основе российских традиционных духовных ценностей, навыков охраны, защиты, восстановления природы, окружающей среды;

– **ценности научного познания** — воспитание стремления к познанию себя и других людей, природы и общества, к получению знаний, качественного образования с учётом личностных интересов и общественных потребностей.

1.3 Целевые ориентиры результатов воспитания

Требования к личностным результатам освоения обучающимися образовательных программ начального общего, основного общего, среднего общего образования установлены в соответствующих ФГОС.

На основании этих требований в данном разделе представлены целевые ориентиры результатов в воспитании, развитии личности обучающихся, на достижение которых должна быть направлена деятельность педагогического коллектива для выполнения требований ФГОС.

Целевые ориентиры определены в соответствии с инвариантным содержанием воспитания обучающихся на основе российских базовых (гражданских, конституциональных) ценностей, обеспечивают единство воспитания, воспитательного пространства.

Целевые ориентиры результатов воспитания сформулированы на уровнях начального

общего, основного общего, среднего общего образования по направлениям воспитания в соответствии с ФГОС.

**Целевые ориентиры результатов воспитания на уровне
начального общего образования.**

Целевые ориентиры
Гражданско-патриотическое воспитание
<p>Знающий и любящий свою малую родину, свой край, имеющий представление о Родине — России, её территории, расположении.</p> <p>Сознающий принадлежность к своему народу и к общности граждан России, проявляющий уважение к своему и другим народам.</p> <p>Понимающий свою сопричастность к прошлому, настоящему и будущему родного края, своей Родины — России, Российского государства.</p> <p>Понимающий значение гражданских символов (государственная символика России, своего региона), праздников, мест почитания героев и защитников Отечества, проявляющий к ним уважение.</p> <p>Имеющий первоначальные представления о правах и ответственности человека в обществе, гражданских правах и обязанностях.</p> <p>Принимающий участие в жизни класса, общеобразовательной организации, в доступной по возрасту социально значимой деятельности.</p>
Духовно-нравственное воспитание
<p>Уважающий духовно-нравственную культуру своей семьи, своего народа, семейные ценности с учётом национальной, религиозной принадлежности.</p> <p>Сознающий ценность каждой человеческой жизни, признающий индивидуальность и достоинство каждого человека.</p> <p>Доброжелательный, проявляющий сопереживание, готовность оказывать помощь, выражающий неприятие поведения, причиняющего физический и моральный вред другим людям, уважающий старших.</p> <p>Умеющий оценивать поступки с позиции их соответствия нравственным нормам, осознающий ответственность за свои поступки.</p> <p>Владеющий представлениями о многообразии языкового и культурного пространства России, имеющий первоначальные навыки общения с людьми разных народов, вероисповеданий.</p> <p>Сознающий нравственную и эстетическую ценность литературы, родного языка, русского языка, проявляющий интерес к чтению.</p>
Эстетическое воспитание
<p>Способный воспринимать и чувствовать прекрасное в быту, природе, искусстве, творчестве людей.</p> <p>Проявляющий интерес и уважение к отечественной и мировой художественной культуре.</p> <p>Проявляющий стремление к самовыражению в разных видах художественной деятельности, искусстве.</p>
Физическое воспитание, формирование культуры здоровья и эмоционального благополучия
<p>Бережно относящийся к физическому здоровью, соблюдающий основные правила здорового и безопасного для себя и других людей образа жизни, в том числе в информационной среде.</p> <p>Владеющий основными навыками личной и общественной гигиены, безопасного поведения в быту, природе, обществе.</p> <p>Ориентированный на физическое развитие с учётом возможностей здоровья, занятия физкультурой и спортом.</p> <p>Сознающий и принимающий свою половую принадлежность, соответствующие ей психофизические и поведенческие особенности с учётом возраста.</p>
Трудовое воспитание
<p>Сознающий ценность труда в жизни человека, семьи, общества.</p>

Проявляющий уважение к труду, людям труда, бережное отношение к результатам труда, ответственное потребление.

Проявляющий интерес к разным профессиям.

Участвующий в различных видах доступного по возрасту труда, трудовой деятельности.

Экологическое воспитание

Понимающий ценность природы, зависимость жизни людей от природы, влияние людей на природу, окружающую среду.

Проявляющий любовь и бережное отношение к природе, неприятие действий, приносящих вред природе, особенно живым существам.

Выражающий готовность в своей деятельности придерживаться экологических норм.

Ценности научного познания

Выражающий познавательные интересы, активность, любознательность и самостоятельность в познании, интерес и уважение к научным знаниям, науке.

Обладающий первоначальными представлениями о природных и социальных объектах, многообразии объектов и явлений природы, связи живой и неживой природы, о науке, научном знании.

Имеющий первоначальные навыки наблюдений, систематизации и осмысления опыта в естественнонаучной и гуманитарной областях знания.

Целевые ориентиры результатов воспитания на уровне основного общего образования.

Целевые ориентиры

Гражданское воспитание

Знающий и принимающий свою российскую гражданскую принадлежность (идентичность) в поликультурном, многонациональном и многоконфессиональном российском обществе, в мировом сообществе.

Понимающий сопричастность к прошлому, настоящему и будущему народа России, тысячелетней истории российской государственности на основе исторического просвещения, российского национального исторического сознания.

Проявляющий уважение к государственным символам России, праздникам.

Проявляющий готовность к выполнению обязанностей гражданина России, реализации своих гражданских прав и свобод при уважении прав и свобод, законных интересов других людей.

Выражающий неприятие любой дискриминации граждан, проявлений экстремизма, терроризма, коррупции в обществе.

Принимающий участие в жизни класса, общеобразовательной организации, в том числе самоуправления, ориентированный на участие в социально значимой деятельности.

Патриотическое воспитание

Сознающий свою национальную, этническую принадлежность, любящий свой народ, его традиции, культуру.

Проявляющий уважение к историческому и культурному наследию своего и других народов России, символам, праздникам, памятникам, традициям народов, проживающих в родной стране.

Проявляющий интерес к познанию родного языка, истории и культуры своего края, своего народа, других народов России.

Знающий и уважающий достижения нашей Родины — России в науке, искусстве, спорте, технологиях, боевые подвиги и трудовые достижения, героев и защитников Отечества в прошлом и современности.

Принимающий участие в мероприятиях патриотической направленности.

Духовно-нравственное воспитание

Знающий и уважающий духовно-нравственную культуру своего народа, ориентированный на духовные ценности и нравственные нормы народов России,

российского общества в ситуациях нравственного выбора (с учётом национальной, религиозной принадлежности).

Выражающий готовность оценивать своё поведение и поступки, поведение и поступки других людей с позиций традиционных российских духовно-нравственных ценностей и норм с учётом осознания последствий поступков.

Выражающий неприятие антигуманных и асоциальных поступков, поведения, противоречащих традиционным в России духовно-нравственным нормам и ценностям.

Сознающий соотношение свободы и ответственности личности в условиях индивидуального и общественного пространства, значение и ценность межнационального, межрелигиозного согласия людей, народов в России, умеющий общаться с людьми разных народов, вероисповеданий.

Проявляющий уважение к старшим, к российским традиционным семейным ценностям, институту брака как союзу мужчины и женщины для создания семьи, рождения и воспитания детей.

Проявляющий интерес к чтению, к родному языку, русскому языку и литературе как части духовной культуры своего народа, российского общества.

Эстетическое воспитание

Выражающий понимание ценности отечественного и мирового искусства, народных традиций и народного творчества в искусстве.

Проявляющий эмоционально-чувственную восприимчивость к разным видам искусства, традициям и творчеству своего и других народов, понимание их влияния на поведение людей.

Сознающий роль художественной культуры как средства коммуникации и самовыражения в современном обществе, значение нравственных норм, ценностей, традиций в искусстве.

Ориентированный на самовыражение в разных видах искусства, в художественном творчестве.

Физическое воспитание, формирование культуры здоровья и эмоционального благополучия

Понимающий ценность жизни, здоровья и безопасности, значение личных усилий в сохранении здоровья, знающий и соблюдающий правила безопасности, безопасного поведения, в том числе в информационной среде.

Выражающий установку на здоровый образ жизни (здоровое питание, соблюдение гигиенических правил, сбалансированный режим занятий и отдыха, регулярную физическую активность).

Проявляющий неприятие вредных привычек (курения, употребления алкоголя, наркотиков, игровой и иных форм зависимостей), понимание их последствий, вреда для физического и психического здоровья.

Умеющий осознавать физическое и эмоциональное состояние (своё и других людей), стремящийся управлять собственным эмоциональным состоянием.

Способный адаптироваться к меняющимся социальным, информационным и природным условиям, стрессовым ситуациям.

Трудовое воспитание

Уважающий труд, результаты своего труда, труда других людей.

Проявляющий интерес к практическому изучению профессий и труда различного рода, в том числе на основе применения предметных знаний.

Сознающий важность трудолюбия, обучения труду, накопления навыков трудовой деятельности на протяжении жизни для успешной профессиональной самореализации в российском обществе.

Участвующий в решении практических трудовых дел, задач (в семье, общеобразовательной организации, своей местности) технологической и социальной направленности, способный инициировать, планировать и самостоятельно выполнять такого рода деятельность.

Выражающий готовность к осознанному выбору и построению индивидуальной траектории образования и жизненных планов с учётом личных и

общественных интересов, потребностей.

Экологическое воспитание

Понимающий значение и глобальный характер экологических проблем, путей их решения, значение экологической культуры человека, общества.

Сознающий свою ответственность как гражданина и потребителя в условиях взаимосвязи природной, технологической и социальной сред.

Выражающий активное неприятие действий, приносящих вред природе.

Ориентированный на применение знаний естественных и социальных наук для решения задач в области охраны природы, планирования своих поступков и оценки их возможных последствий для окружающей среды.

Участвующий в практической деятельности экологической, природоохранной направленности.

Ценности научного познания

Выражающий познавательные интересы в разных предметных областях с учётом индивидуальных интересов, способностей, достижений.

Ориентированный в деятельности на научные знания о природе и обществе, взаимосвязях человека с природной и социальной средой.

Развивающий навыки использования различных средств познания, накопления знаний о мире (языковая, читательская культура, деятельность в информационной, цифровой среде).

Демонстрирующий навыки наблюдений, накопления фактов, осмысления опыта в естественнонаучной и гуманитарной областях познания, исследовательской деятельности.

Целевые ориентиры результатов воспитания на уровне среднего общего образования.

Целевые ориентиры

Гражданское воспитание

Осознанно выражающий свою российскую гражданскую принадлежность (идентичность) в поликультурном, многонациональном и многоконфессиональном российском обществе, в мировом сообществе.

Сознающий своё единство с народом России как источником власти и субъектом тысячелетней российской государственности, с Российским государством, ответственность за его развитие в настоящем и будущем на основе исторического просвещения, сформированного российского национального исторического сознания.

Проявляющий готовность к защите Родины, способный аргументированно отстаивать суверенитет и достоинство народа России и Российского государства, сохранять и защищать историческую правду.

Ориентированный на активное гражданское участие на основе уважения закона и правопорядка, прав и свобод сограждан.

Осознанно и деятельно выражающий неприятие любой дискриминации по социальным, национальным, расовым, религиозным признакам, проявлений экстремизма, терроризма, коррупции, антигосударственной деятельности.

Обладающий опытом гражданской социально значимой деятельности (в ученическом самоуправлении, волонтерском движении, экологических, военно-патриотических и др. объединениях, акциях, программах).

Патриотическое воспитание

Выражающий свою национальную, этническую принадлежность, приверженность к родной культуре, любовь к своему народу.

Сознающий причастность к многонациональному народу Российской Федерации, Российскому Отечеству, российскую культурную идентичность.

Проявляющий деятельное ценностное отношение к историческому и культурному наследию своего и других народов России, традициям, праздникам, памятникам народов, проживающих в родной стране — России.

Проявляющий уважение к соотечественникам, проживающим за рубежом, поддерживающий их права, защиту их интересов в сохранении российской

культурной идентичности.

Духовно-нравственное воспитание

Проявляющий приверженность традиционным духовно-нравственным ценностям, культуре народов России с учётом мировоззренческого, национального, конфессионального самоопределения.

Действующий и оценивающий своё поведение и поступки, поведение и поступки других людей с позиций традиционных российских духовно-нравственных ценностей и норм с осознанием последствий поступков, деятельно выражающий неприятие антигуманных и асоциальных поступков, поведения, противоречащих этим ценностям.

Проявляющий уважение к жизни и достоинству каждого человека, свободе мировоззренческого выбора и самоопределения, к представителям различных этнических групп, религий народов России, их национальному достоинству и религиозным чувствам с учётом соблюдения конституционных прав и свобод всех граждан.

Понимающий и деятельно выражающий ценность межнационального, межрелигиозного согласия людей, народов в России, способный вести диалог с людьми разных национальностей, отношения к религии и религиозной принадлежности, находить общие цели и сотрудничать для их достижения.

Ориентированный на создание устойчивой семьи на основе российских традиционных семейных ценностей; понимания брака как союза мужчины и женщины для создания семьи, рождения и воспитания в семье детей; неприятия насилия в семье, ухода от родительской ответственности.

Обладающий сформированными представлениями о ценности и значении в отечественной и мировой культуре языков и литературы народов России, демонстрирующий устойчивый интерес к чтению как средству познания отечественной и мировой духовной культуры.

Эстетическое воспитание

Выражающий понимание ценности отечественного и мирового искусства, российского и мирового художественного наследия.

Проявляющий восприимчивость к разным видам искусства, понимание эмоционального воздействия искусства, его влияния на поведение людей, умеющий критически оценивать это влияние.

Проявляющий понимание художественной культуры как средства коммуникации и самовыражения в современном обществе, значения нравственных норм, ценностей, традиций в искусстве.

Ориентированный на осознанное творческое самовыражение, реализацию творческих способностей в разных видах искусства с учётом российских традиционных духовных и нравственных ценностей, на эстетическое обустройство собственного быта.

Физическое воспитание, формирование культуры здоровья и эмоционального благополучия

Понимающий и выражающий в практической деятельности ценность жизни, здоровья и безопасности, значение личных усилий в сохранении и укреплении своего здоровья и здоровья других людей.

Соблюдающий правила личной и общественной безопасности, в том числе безопасного поведения в информационной среде.

Выражающий на практике установку на здоровый образ жизни (здоровое питание, соблюдение гигиены, режим занятий и отдыха, регулярную физическую активность), стремление к физическому совершенствованию, соблюдающий и пропагандирующий безопасный и здоровый образ жизни.

Проявляющий сознательное и обоснованное неприятие вредных привычек (курения, употребления алкоголя, наркотиков, любых форм зависимостей), деструктивного поведения в обществе и цифровой среде, понимание их вреда для физического и психического здоровья.

Демонстрирующий навыки рефлексии своего состояния (физического,

эмоционального, психологического), состояния других людей с точки зрения безопасности, сознательного управления своим эмоциональным состоянием, развивающий способности адаптироваться к стрессовым ситуациям в общении, в разных коллективах, к меняющимся условиям (социальным, информационным, природным).

Трудовое воспитание

Уважающий труд, результаты труда, трудовые и профессиональные достижения своих земляков, их вклад в развитие своего поселения, края, страны, трудовые достижения российского народа.

Проявляющий способность к творческому созидательному социально значимому труду в доступных по возрасту социально-трудовых ролях, в том числе предпринимательской деятельности в условиях самозанятости или наёмного труда.

Участвующий в социально значимой трудовой деятельности разного вида в семье, общеобразовательной организации, своей местности, в том числе оплачиваемом труде в каникулярные периоды, с учётом соблюдения законодательства.

Выражающий осознанную готовность к получению профессионального образования, к непрерывному образованию в течение жизни как условию успешной профессиональной и общественной деятельности.

Понимающий специфику трудовой деятельности, регулирования трудовых отношений, самообразования и профессиональной самоподготовки в информационном высокотехнологическом обществе, готовый учиться и трудиться в современном обществе.

Ориентированный на осознанный выбор сферы трудовой, профессиональной деятельности в российском обществе с учётом личных жизненных планов, потребностей своей семьи, общества.

Экологическое воспитание

Демонстрирующий в поведении сформированность экологической культуры на основе понимания влияния социально-экономических процессов на природу, в том числе на глобальном уровне, ответственность за действия в природной среде.

Выражающий деятельное неприятие действий, приносящих вред природе.

Применяющий знания естественных и социальных наук для разумного, бережливого природопользования в быту, общественном пространстве.

Имеющий и развивающий опыт экологически направленной, природоохранной, ресурсосберегающей деятельности, участвующий в его приобретении другими людьми.

Ценности научного познания

Деятельно выражающий познавательные интересы в разных предметных областях с учётом своих интересов, способностей, достижений.

Обладающий представлением о современной научной картине мира, достижениях науки и техники, аргументированно выражающий понимание значения науки в жизни российского общества, обеспечении его безопасности, гуманитарном, социально-экономическом развитии России.

Демонстрирующий навыки критического мышления, определения достоверной научной информации и критики антинаучных представлений.

Развивающий и применяющий навыки наблюдения, накопления и систематизации фактов, осмысления опыта в естественнонаучной и гуманитарной областях познания, исследовательской деятельности.

Эти ценностные ориентиры находят свое отражение в разделах воспитательной работы школы и плана воспитательной работы: **Моя Родина, Наши семьи, Наша Школа, Моя жизнь, Живи земля, Мир прекрасного, Моя учёба**

Моя Родина - соответствует патриотическому, гражданскому, духовно-нравственному воспитанию и предполагает организацию деятельности по изучению национальных традиций, воспитание любви к родному краю, патриотических и гражданских чувств, образование и воспитание личности обучающихся, развитие их индивидуальных

качеств, привитие навыков культуры поведения, культуры речи, культуры общения, правовой культуры, экономическое просвещение подростков);

Наши семьи - соответствует **семейному** воспитанию и предполагает организацию работы с семьей, изучение семейных традиций, воспитание у учащихся уважения к семейным ценностям, отношениям, организация совместной деятельности педагогов и родителей, проведение актов милосердия, формирование толерантного отношения к людям другой национальности; Направление реализуется в соответствии с программой школы «Семья и школа вместе».

Наша школа - предполагает участие в управлении воспитательным процессом членов детского самоуправления, организацию деятельности детских общественных организаций. Воспитание социальной ответственности и компетентности.

Моя жизнь - соответствует **физическому воспитанию** учащихся и **формированию ЗОЖ**, вдумчивого отношения к собственному здоровью, сохранение и укрепление нравственного, психического и физического здоровья, эмоционального благополучия, формирование основ безопасности, воспитание способности выпускника школы осознанно вести здоровый образ жизни, заниматься физическим совершенствованием, организацию деятельности по формированию здорового образа жизни, по профилактике употребления психоактивных веществ, организация туристической, спортивной работы, воспитание гармонично развитой личности, организацию трудовой и профориентационной деятельности обучающихся, воспитание трудолюбия, культуры труда);

Живи Земля- соответствует **экологическому воспитанию**, предполагает организацию природосообразной деятельности, формирование у учащихся ценностного отношения к природе, людям их окружающим, развитие и углубление опыта непосредственного эмоционально-чувственного взаимодействия с реальной живой и страдающей природой в месте жительства и его ближних окрестностях; сопоставление бытующей практики с результатами качественно иных подходов к выстраиванию этих отношений; **Мир прекрасного** - соответствует **эстетическому воспитанию** и предполагает организацию деятельности по развитию эстетического вкуса, творческих способностей и задатков на основе приобщения к выдающимся художественным ценностям отечественной и мировой культуры, формирование способностей восприятия и понимания прекрасного, обогащение духовного мира детей средствами искусства и непосредственного участия в творческой деятельности.

Моя учёба - предполагает **интеллектуальное воспитание**, социокультурное и медиакультурное воспитание. Реализует **ценности научного познания** — воспитание стремления к познанию себя и других людей, природы и общества, к получению знаний, качественного образования с учётом личностных интересов и общественных потребностей.

РАЗДЕЛ 2. СОДЕРЖАТЕЛЬНЫЙ

2.1. Уклад школьной жизни.

Программа воспитания реализуется посредством формирования социокультурного воспитательного пространства при соблюдении условий создания уклада, отражающего готовность всех участников образовательного процесса руководствоваться едиными принципами и регулярно воспроизводить наиболее ценные для нее воспитательно-значимые виды совместной деятельности. Уклад школы направлен на сохранение преемственности принципов воспитания на всех уровнях общего образования:

-обеспечение личносно развивающей предметно-пространственной среды, в том числе современное материально-техническое обеспечение, методические материалы и средства обучения;

-наличие профессиональных кадров и готовность педагогического коллектива к достижению целевых ориентиров Программы воспитания;

-взаимодействие с родителями (законными представителями) по вопросам воспитания;

-учет индивидуальных особенностей обучающихся, в интересах которых реализуется

Программа (возрастных, физических, психологических, национальных и пр.).

Организация воспитательной деятельности МБОУ СОШ № 17 опирается на школьный уклад, сложившийся на основе согласия всех участников образовательных отношений относительно содержания, средств, традиций, особенностей воспитательной деятельности, выражающий самобытный облик школы, ее «лицо» и репутацию в окружающем социуме,

образовательном пространстве. Уклад задает и удерживает ценности воспитания, определяет принципы и традиции воспитания, нравственную культуру взаимоотношений, поведения участников воспитательного процесса, взрослых и детских сообществ, в том числе за пределами школы, в сетевой среде, характеристики воспитывающей среды в школе в целом и локальных воспитывающих сред, воспитывающих деятельности и практик.

Основные характеристики уклада школы.

Средняя общеобразовательная школа № 17 г. Белгорода открыта в 1966 году. Расположена в северной части города в типовом здании. С июня 2008 года в связи с реструктуризацией образовательной сети города объединена со средней общеобразовательной школой №14. Образовательный процесс осуществляется в двух зданиях.

Адрес и расположение в городе: 308010, г. Белгород, ул. Крупской д.9, ул. 1 Центральная д. 20

Проектная мощность: 600 человек

Численность обучающихся: 686 человек

Муниципальное бюджетное общеобразовательное учреждение «Средняя общеобразовательная школа № 17» г. Белгорода (далее – МБОУ СОШ № 17) реализует образовательные программы начального общего, основного общего и среднего общего образования. Школа работает в пятидневном режиме. Школа располагается в двух отдельно стоящих корпусах, находящихся на расстоянии 700 м.

Численность работников:

<u>Всего работников</u>	83
Из них, педагогических работников	59

Инфраструктура учреждения (описание материально-технической базы):

Школа располагает следующей материально-технической базой:

В школе имеются 33 учебных кабинета из них:

–1 компьютерный кабинет: площадь 50,9 кв.м.; количество компьютеров -5 шт.

–1 кабинет физики: площадь кабинета-65,8 кв.м.; лаборантская 15,34 кв.м.

–1 кабинет химии: площадь кабинета-64,9кв.м.; лаборантская 15,6 кв.м.

–1 кабинет технологии и кулинарии (для девочек): площадь кабинета-48,3 кв.

Имеются:

–Мастерские для мальчиков: площадь мастерской по дереву 64,2 кв.м., площадь мастерской по металлу-60,6 кв.м.

–1 спортивный зал,1 спортивная площадка и 1 спортивный зал, находящийся в приспособленном помещении: площадь приспособленного спортивного зала (126,4 кв.м.), тренерской 12 кв.м.(1 корпус); площадь спортивного зала 143,7 кв.м., тренерской 10,6 кв.м., имеются раздевалки, туалеты и душевые (2 корпус);

–на спортивной площадке 6731 кв.м. располагаются: футбольное поле-4800 кв.м.; - беговая дорожка со специальным покрытием из резиновой крошки-1350 кв.м.; совмещенная площадка для баскетбола и волейбола-390 кв.м. (1 корпус);

–2 медицинских кабинета;

–1 кабинет психолога;

–1 кабинет логопеда;

–1 кабинет социального педагога;

–1 библиотека + читальный зал; число книг - 25516; фонд учебников - 9928, 100 %; научно-педагогическая и методическая литература – 4253.

–2 столовые;–площадь обеденного зала 97.2 кв.м. на 130 посадочных мест; площадь кухни 47,7 кв.м. (1 корпус);–площадь обеденного зала 156,7 кв.м. на 130 посадочных мест; площадь кухни с подсобными помещениями 107, 9 кв.м.(2 корпус)

Реализуются индивидуальные учебные планы на уровне среднего общего образования, реализуются программы углубленного изучения русского языка и математики на уровне основного общего образования.

Школа расположена в Западном административном округе, в спальном районе. В микрорайоне школы находится 2 торговых центра, аэропорт, храм Иоанна Кронштадского, МБУК «Дом офицеров», филиал Библиотеки № 4 г. Белгорода, ГАУДО «Центр детского и юношеского туризма и экскурсий».

С одной стороны, общеобразовательная школа традиционно функционирует как образовательно-воспитательное учреждение, с другой стороны, школа должна быть культурно-образовательным центром и координировать связи с окружающим социумом и учреждениями дополнительного образования. Школа – центр единого культурно-образовательного пространства – это особая форма объединения учреждений и организаций, работающих с детьми и молодежью. Эта форма состоит из связей, которые взаимодействуют друг с другом. Внутренние связи – это совместная деятельность всех школьных структур. Внешние связи – это связи с учреждениями и предприятиями, находящимися на территории МБОУ СОШ № 17, города, области.

Социальные партнеры МБОУ СОШ № 17 г. Белгорода

Социальные партнеры школы /Тип учреждения /	Наименование учреждения	Направления взаимодействия
Дошкольные образовательные учреждения	ДОУ № 80, ДОУ № 34	Подготовка детей к школе, осуществление преемственности в образовании
Высшие учебные заведения	НИУ БелГУ, БУКЭП, , БГТУ им. Шухова, Белгородский юридический институт Министерства внутренних дел Российской Федерации имени И.Д. Путилина, БГИИК	Расширение образовательного пространства, организация профильного обучения и предпрофильной подготовки, подготовка к выбору профессионального пути, обогащение кадрового потенциала за счет привлечения преподавателей вузов, обогащение ресурсного обеспечения
Учреждения дополнительного образования	ДМШ № 5, ГАУДО «Цент детского и юношеского туризма и экскурсий», МБУДО «Юность», МБУДО ЦТОДТТ	Обогащение кадрового потенциала за счет привлечения специалистов УДО, развитие социально-культурной компетенции обучающихся, реализация воспитательных программ и программ дополнительного образования, организация досуга
Спортивные школы	ДЮСШ №№ 2, 4,7 СШОР № 2, ГБУ «Спартак»	Обогащение кадрового потенциала за счет привлечения специалистов ДЮСШ, формирование навыков здорового образа жизни
Центры и службы	Духовно-просветительский центр, Центр помощи семье и детям, ОП№3 УМВД России по г. Белгороду, ОГБУЗ «Областной наркологический диспансер», «Областной центр по профилактике и борьбе со СПИДом и инфекционными заболеваниями», БРО ООО «Российский Красный Крест», Октябрьский районный суд г. Белгорода	Гражданско-патриотическое воспитание, формирование навыков здорового образа жизни и безопасного поведения, обогащение кадрового потенциала за счет привлечения специалистов УДО, развитие социально-культурной компетенции обучающихся. Профилактика безнадзорности и правонарушений обучающихся, защита прав детей, антинаркотическое образование, социальная адаптация, подготовка к жизненному выбору, социально-педагогическая поддержка «проблемных» обучающихся и семей

Музеи	Музеи г. Белгорода, галереи, культурные центры	Гражданско-патриотическое воспитание, развитие социально-культурной компетенции обучающихся, расширение знаний по истории родного края
Учреждения культуры	Театры, центры досуга г. Белгорода	Обогащение воспитательной среды школы, организация досуга, развитие социально- культурной компетенции, формирование нравственного опыта, сознания и культуры чувств обучающихся
Общественные организации	РДШ, Городская детско-юношеская общественная организация «Мы Белгородцы»	Расширение образовательного пространства, развитие социально-культурной компетенции обучающихся, реализация социально-значимых инициатив, антинаркотическое образование, социальная адаптация, подготовка к жизненному выбору.
Служба занятости	Городской центр занятости, ПФР	Организация временного трудоустройства старшеклассников, подготовка к выбору жизненного и профессионального пути
Учреждения здравоохранения	Детская поликлиника №4, областной наркологический диспансер, центр психического здоровья детей	Диспансеризация, формирование навыков здорового образа жизни, обеспечение благоприятных условий для сохранения психического и физического здоровья детей
Спортивно-оздоровительные учреждения	Спортивный комплекс им. С. Хоркиной	Формирование здорового образа жизни, занятость обучающихся в дни каникул, обеспечение благоприятных условий для здорового развития детей

Большое внимание уделяется социальному партнерству с родителями, воспитательному потенциалу семьи. Воспитывать положительное отношение к школе у учащихся и родителей через включение родителей в общественную жизнь школы (в плане воспитательной работы школы - участие родителей в классных, общешкольных мероприятиях, совместные походы, соревнования, профориентационные экскурсии).

Традиционно осуществляется социальное партнерство с внешкольными учреждениями дополнительного образования, с которыми заключены договоры сотрудничества.

Развивая систему непрерывного образования (дошкольное учреждение-школа-вуз), МБОУ СОШ № 17 осуществляет сотрудничество с детскими садами № 34 и № 80, ССУЗами и ВУЗами города для создания системы, ориентированной на индивидуализацию и социализацию обучающихся. На уровне среднего общего образования, развиваем систему профильного обучения с учетом реальных потребностей рынка труда, запросов родителей, отработки гибкой системы профилей и кооперации с учреждениями высшего образования.

Расширяются возможности социализации учащихся, обеспечивается преемственность между общим и профессиональным образованием, появляется возможность более эффективно подготовить выпускников школы к освоению программ высшего профессионального образования.

В рамках довузовского образования осуществляется социальное партнерство с рядом ВУЗов города Белгорода: НИУ БелГУ, БГИИК, БГТУ им. Шухова.

Вовлекая учащихся в социально-активную деятельность, во взаимодействии с общественностью, школа создает условия для адаптации, социализации и развития личности

учащегося. Совместное сотрудничество школы с общественностью позволяет ей стать открытой системой.

Воспитательная система школы складывается из совместной деятельности учителей, учащихся, родителей, педагогов дополнительного образования, педагогов учреждений культуры и спорта, из воспитания на уроке, вне урока: через систему дополнительного образования, реализацию программ воспитания, экскурсионной и творческой деятельности. Основная идея, которой руководствуется педагогический коллектив школы - идея творчества. Педагоги школы уделяют большое внимание воспитанию учащихся, совершенствованию и обновлению внеклассной воспитательной деятельности с детьми. Управление воспитательным процессом осуществляется на уровне всех участников образовательного процесса. Наряду с администрацией, в решении принципиальных вопросов воспитания, развития школы участвуют советы самоуправления: Совет родителей и Совет ученического самоуправления. Активную роль в обогащении и совершенствовании воспитательной деятельности играют объединения дополнительного образования. Учащиеся, занимающиеся в кружках и секциях, как правило, проявляют большой интерес к познанию, а педагогов работа в кружках стимулирует к поиску творческих путей в организации учебно-познавательной деятельности.

Особенностью воспитательной концепции школы является патриотическое воспитание подрастающего поколения, развитие кадетского движения в школе. **Патриотическое воспитание** – это систематическая и целенаправленная деятельность органов государственной власти и организаций по формированию у граждан высокого патриотического сознания, чувств верности своему Отечеству, готовности к выполнению гражданского долга и конституционных обязанностей по защите интересов Родины.

Патриотическое воспитание направлено на формирование и развитие личности, обладающей качествами гражданина;

Понятие «гражданственность» предполагает освоение и реализацию ребёнком своих прав и обязанностей по отношению к себе самому, своей семье, коллективу, к родному краю, Отечеству. Важно воспитать деятельного гражданина своей Родины, а не стороннего наблюдателя. Гражданственность включает в себя взаимоотношения на уровне «гражданин - государство» и «человек - общество». Формируя гражданина, мы, прежде всего, должны видеть в нём человека. Поэтому гражданин с педагогической точки зрения - это самобытная индивидуальность, личность, обладающая единством духовно-нравственного и правового долга.

Патриотическое воспитание сегодня - это социальная потребность Российского общества. Сейчас как никогда важно возрождение богатых традиций военно-патриотического и гражданского воспитания молодежи. Ведь именно с возрождения патриотизма можно наиболее эффективно прийти к величию Российского государства. Одним из направлений патриотического воспитания является кадетское движение. Основными целями деятельности кадетских объединений являются интеллектуальное, культурное, физическое и нравственное развитие обучающихся, их социализация в обществе, создание основы для подготовки несовершеннолетних граждан к служению Отечеству на гражданском и военном поприще.

Создание кадетских классов в МБОУ СОШ № 17 г. Белгорода возможно по ряду сложившихся условий:

- интерес детей к данному виду деятельности;
- активное содействие родителей в воспитательном процессе;
- работа педагогического коллектива по военно-патриотическому воспитанию подрастающего поколения,
- совместная работа с ветеранами подразделений особого риска, лётчиками.

Создание модели кадетского класса как структуры общеобразовательного учреждения позволяет повысить доступность кадетского образования и создать структуру для организации и реализации учебно-воспитательного процесса на принципах кадетского обучения и воспитания, предусматривающих формирование образованной и воспитанной личности для социально активной деятельности в различных сферах жизни общества, особенно в процессе военной и других, связанных с ней, видов государственной службы.

Патриотическое воспитание предполагает работу по 4 направлениям:

Духовно-нравственное направление, включающее в себя:

- формирование нравственно- устойчивой цельной личности, обладающей такими моральными качествами, как добросовестность, честность, коллективизм, соблюдение правил поведения, уважение к старшему поколению, мужество, любовь к Родине и своему народу;
- воспитание уважения к семье, родителям, семейным традициям;
- формирование социальной активности, направленной на служение интересам своего Отечества;
- воспитание отношения к труду как к жизненной необходимости, главному способу достижения успеха в жизни;
- формирование позитивного отношения к здоровому образу жизни, воспитание активной жизненной позиции в отношении собственного здоровья, неприятие асоциальных явлений, подрывающих физическое и духовное здоровье нации.

Культурно - историческое направление, предполагающее:

- воспитание у учащихся любви к своей «малой» Родине. Родному краю, её замечательным людям;
- формирование чувства национальной гордости, национального самосознания, способности жить с людьми других культур, языков и религий.

Гражданско-правовое направление, ориентированное на:

- изучение государственной системы РФ, значение её Конституции, гимна, государственной символики, прав и обязанностей гражданина России.
- формирование глубокого понимания гражданского долга, ценностного отношения к национальным интересам России, её суверенитету, независимости и целостности;
- формирование культуры правовых отношений, стремление к соблюдению законодательных норм;
- развитие реально действующего школьного самоуправления.

Военно - патриотическое, включающее в себя:

- изучение военной истории России, знание Дней воинской славы, боевых и трудовых подвигов жителей области в годы Великой Отечественной войны;
- сохранение воинских традиций, связи поколений защитников Родины, организация встреч учащихся с ветеранами войны и труда, участниками локальных военных конфликтов и антитеррористических операций;
- формирование позитивного образа Вооруженных Сил Российской Федерации, готовности к выполнению воинского долга.

Так через народный фольклор, живопись, искусство ребята знакомятся с историей родного края. Используются такие формы работы, как выставки, конкурсы «Летопись моей семьи в истории страны», встречи с ветеранами войны и труда, походы, беседы. Первые уроки в День знаний посвящены Родине, героическим страницам её истории, культуре. Главной целью этих уроков является раскрытие учащимся смысла понятия «Любовь к Родине», воспитание у юных граждан чувств уважения и любви к Отечеству.

Понимание сущности и значения государственных символов страны, уважительное отношение к ним формируется у учащихся на уроках истории, ОБЖ, основ государства и права, в процессе внеклассной работы, во время проведения гражданских ритуалов, связанных с государственными символами Отечества.

Традиционно важное место в данной программе занимает деятельность школьного музея. Школьный музей «Ядерный щит России» является единственным в своем роде, поэтому предполагаются многообразные формы деятельности школьников, включающие в себя поиск и сбор материалов, работу в походах, встречи с людьми, запись их воспоминаний, организацию экспозиций и выставок, праздников и встреч.

Неотъемлемый элемент патриотического воспитания – подготовка учащихся к службе в армии. В Конституции записано: «Защита Отечества является долгом и обязанностью гражданина Российской Федерации». Федеральный закон «О воинской обязанности и военной службе» обязывает школу осуществлять подготовку обучающихся до призыва на военную службу. Военная служба для большинства юношей является экстремальной ситуацией в жизни. Поэтому определённая психологическая подготовка и знание основ военного дела помогут молодым людям быстрее адаптироваться к суровым условиям армейской службы и

тем самым смягчить стрессовую ситуацию. Основное воспитательное значение здесь имеют изучение основ военной службы в школьном курсе ОБЖ и практическая учёба на ежегодных полевых сборах и экскурсиях в воинскую часть, проведение соревнований по военно-прикладным видам спорта.

В школе имеется соответствующая символика: флаг школы, флаг кадетских классов.

2.2. Виды, формы и содержание деятельности.

В соответствии с поставленными задачами мы построили модель деятельности школы по воспитанию и социализации учащихся. В школе осуществляется программно-целевой подход в управлении воспитательным процессом, который дает возможность решать проблемы воспитания комплексно, проектировать предполагаемые результаты, определять роль участников образовательного процесса в обеспечении положительных результатов. В школе функционируют программы:

- Программа «Школа здоровья»
- Программа «Семья и школа вместе»
- Программа патриотического воспитания
- Программа дополнительного образования
- Программа «Воспитание толерантности»
- Программа развития кадетского движения.
- Программа профориентационной работы

Все программы находят отражение в плане воспитательной работы. Практическая реализация программ осуществляется посредством следующих модулей.

МОДУЛИ

воспитательной работы МБОУ СОШ № 17

Урок	Внеурочная деятельность и дополнительное образование	Классное руководство	самоуправление
основные школьные дела	внешкольные мероприятия	кадетское движение	Взаимодействие с родителями
ДОО "Содружество"	Профилактика и безопасность	Профориентация	Социальное партнерство
организация предметно-пространственной среды	Школьные медиа	Музей "Ядерный штит России"	Экскурсии, походы

Организация воспитательной деятельности в школе происходит через соблюдение общешкольных традиций и ритуалов, формирующих у ребенка чувство школьного патриотизма, причастности к тому, что происходит в образовательном учреждении и реализуется посредством традиционных школьных дел:

Традиционные школьные мероприятия:

Сентябрь

- праздник «Здравствуй, школа»

Октябрь

- праздник «День учителя»

Ноябрь

- праздник «День матери»

Декабрь

- церемония принятия кадеты учащихся 5-х классов
- новогоднее представление у елки

Февраль

- День Защитника Отечества

Март

- Праздник «8 марта»

Апрель

- День космонавтики
- экологические субботники

Май

- праздник «Посвящается Дню Победы!»
- праздник последнего звонка

2.2.1. Модуль «Урочная деятельность»

В школьной жизни центральное место занимает урок. Урок с его мощным, безусловно, и образовательным, и развивающим, и воспитательным потенциалом является главным средством формирования личности, системы ценностей, поведения каждого ученика. Реализация школьными педагогами воспитательного потенциала урока предполагает следующее:

- организацию работы с детьми как в офлайн, так и онлайн формате;
- установление доверительных отношений между учителем и его учениками, способствующих позитивному восприятию учащимися требований и просьб учителя, привлечению их внимания к обсуждаемой на уроке информации, активизации их познавательной деятельности;

- побуждение школьников соблюдать на уроке общепринятые нормы поведения, правила общения со старшими (учителями) и сверстниками (школьниками), принципы учебной дисциплины и самоорганизации, согласно Устава школы, Правилам внутреннего распорядка школы;

- использование воспитательных возможностей содержания учебного предмета через демонстрацию детям примеров ответственного, гражданского поведения, проявления человеколюбия и добросердечности, через подбор соответствующих текстов для чтения, задач для решения, кейсов и дискуссий;

- применение на уроке интерактивных форм работы учащихся: интеллектуальных игр, викторин, тестирований, кейсов, стимулирующих познавательную мотивацию школьников; дискуссий, которые дают учащимся возможность приобрести опыт ведения конструктивного диалога; групповой работы или работы в парах, которые учат школьников командной работе и взаимодействию с другими детьми;

Олимпиады, занимательные уроки и пятиминутки, урок-деловая игра, урок-путешествие, урок мастер-класс, урок-исследование и др. Учебно-развлекательные мероприятия (конкурс-игра «Предметный кроссворд», турнир «Своя игра», викторины, литературные композиции, конкурс газет и рисунков, экскурсия и др.);

- включение в урок игровых процедур, которые помогают поддержать мотивацию детей к получению знаний, налаживанию позитивных межличностных отношений в классе, помогают установлению доброжелательной атмосферы во время урока; интеллектуальных игр, стимулирующих познавательную мотивацию школьников. Предметные выпуски заседания клуба «Что? Где? Когда?», брейн-ринги, геймификация: квесты, игра-провокация, игра-эксперимент, игра-демонстрация, игра-соревнование, дидактического театра, где полученные на уроке знания обыгрываются в театральных постановках;

- организация шефства мотивированных и эрудированных учащихся над их неуспевающими одноклассниками, дающего школьникам социально значимый опыт сотрудничества и взаимной помощи;

- иницирование и поддержка исследовательской деятельности школьников в рамках реализации ими индивидуальных и групповых исследовательских проектов, помогает приобрести навык самостоятельного решения теоретической проблемы, оформления

собственных идей, навык уважительного отношения к чужим идеям, оформленным в работах других исследователей, навык публичного выступления перед аудиторией, аргументирования и отстаивания своей точки зрения;

- создание гибкой и открытой среды обучения и воспитания с использованием гаджетов, открытых образовательных ресурсов, систем

управления позволяет создать условия для реализации провозглашенных

ЮНЕСКО ведущих принципов образования XXI века: «образование для всех», «образование через всю жизнь», образование «всегда, везде и в любое время».

У обучающихся развиваются навыки сотрудничества, коммуникации, социальной ответственности, способность критически мыслить, оперативно и качественно решать проблемы; воспитывается ценностное отношение к миру.

Воспитательный потенциал урока реализуется тогда, когда объектом изучения на уроке становится социальный мир, и учитель направляет учащихся к познанию жизни людей и общества в целом: его структуры и принципов существования норм этики и морали, базовых общественных ценностей, памятников мировой и отечественной культуры, особенностей межнациональных и межконфессиональных отношений.

Воспитательный потенциал урока в нашей образовательной организации реализуется через: побуждение школьников соблюдать принятые в школе нормы поведения на уроке и правила общения с учителями и сверстниками.

Превращение знания в объект эмоционального переживания, развивающее отношение школьника к знанию как к ценности. Организацию работы школьников с воспитывающей информацией, ее обсуждение, высказывание по ее поводу своего мнения, выработку по отношению к ней своей позиции (информация о здоровье и вредных привычках, о нравственных и безнравственных поступках людей, о героизме и малодушии, о войне и экологии, о классической и массовой культуре, о других экономических, политических или социальных проблемах общества).

Привлечение внимания школьников к ценностному аспекту изучаемых на уроке явлений, к нравственным проблемам, связанным с открытиями и изобретениями в той или иной предметной области.

Включение школьников в такие формы взаимодействия на уроке, которые бы давали им возможность приобрести опыт ведения конструктивного диалога, учета и уважения иных точек зрения, опыт сотрудничества и взаимной помощи (дебаты, дискуссии, деловые игры, дидактический театр, шефство над неуспевающими и т. п.).

2.2.2. Модуль «Внеурочная деятельность и дополнительное образование»

Воспитание на занятиях школьных курсов внеурочной деятельности осуществляется преимущественно через:

- формирование в кружках, секциях, клубах, студиях детско-взрослых общностей, которые объединяют обучающихся и педагогов общими позитивными эмоциями и доверительными отношениями;

- вовлечение школьников в интересную и полезную для них деятельность, которая предоставит им возможность самореализоваться в ней, приобрести социально значимые знания, развить в себе важные для своего личностного развития социально значимые отношения, получить опыт участия в социально значимых делах;

- поощрение педагогическими работниками детских инициатив, проектов, самостоятельности, самоорганизации в соответствии с их интересами;

- создание в детских объединениях традиций, задающих их членам определенные социально значимые формы поведения;

- поддержку в детских объединениях школьников с ярко выраженной лидерской позицией и установкой на сохранение и поддержание накопленных социально значимых традиций.

Внеурочная деятельность является составной частью учебно-воспитательного процесса МБОУ СОШ № 17 г. Белгорода и организуется по направлениям развития личности:

Занятия по формированию функциональной грамотности обучающихся предполагают развитие разносторонних способностей обучающихся, направлено на развитие

познавательных потребностей школьников, умений и навыков исследовательского поиска, обогащение запаса учащихся научными понятиями и законами, способствование формированию мировоззрения, функциональной и финансовой грамотности. В плане внеурочной деятельности представлено: кружком «В мире книг», курс «В мире русского языка», факультативом «Функциональная грамотность», проектная мастерская «Проектная деятельность».

Занятия, направленные на удовлетворение интересов и потребностей обучающихся в творческом и физическом развитии, помощь в самореализации, раскрытии и развитии способностей и талантов.

Вводится для привития детям привычек здорового образа жизни, их гармоничного психофизического развития, формирования мотивации к сохранению здоровья. Методами реализации выступают ведение просветительской работы, информирование о полезных и вредных привычках, приобщение школьников к физической активности в разных ее проявлениях. Курсы внеурочной деятельности: секция «Подвижные игры», «Шахматы», секция «Спортивные игры», секция «ОФП», «Психологическая азбука», кружок «Мир визуально-пространственных искусств», хор-студия «Весёлые нотки», курс «Волшебный мир бумаги»

Информационно-просветительские занятия патриотической, нравственной и экологической направленности направлены на привитие любви к малой Родине, гражданской ответственности, чувства патриотизма, формирование позитивного отношения к базовым ценностям общества, бережному отношению к природе. Духовно-нравственное направление в плане внеурочной деятельности представлено: циклом классных часов «Разговоры о важном», кружок «Белгородоведение», «Экологичный образ жизни», клуб «Юный патриот»

Занятия, направленные на удовлетворение профориентационных интересов и потребностей обучающихся помогает расширить представления детей о мире профессий, формирует у учащихся ценностное отношение к трудовому становлению; обеспечивает развитие у школьников отношения к себе как к субъекту будущего профессионального образования и профессионального труда; формирование у обучающихся готовности к принятию осознанного решения при проектировании своего образовательно-профессионального маршрута по завершении обучения в школе. Представлено курсом внеурочной деятельности «Россия-мои горизонты»

Занятия, связанные с реализацией особых интеллектуальных и социокультурных потребностей обучающихся направлено на формирование социально-ценностных знаний, отношений и опыта позитивного преобразования социального мира на основе нравственно-этических ценностей, накопленных предыдущими поколениями, воспитание культуры общения, воспитание у школьников любви к своему отечеству, его истории, культуре, природе, развитие самостоятельности и ответственности. В плане внеурочной деятельности представлено такими объединениями, как: «Орлята России», «Основы логики и алгоритмики», «В мире русского языка» «Основы программирования», «Тайны русского языка», «Занимательная математика», «Школа дорожной безопасности», «Биология. Проектно-исследовательская деятельность», «Умей вести за собой», «Подготовка к ОГЭ. Математика», «Подготовка к ОГЭ. Английский язык» «Обществознание. Подготовка к ОГЭ», «Подготовка к ОГЭ. Физика», «Школа юного географа-исследователя», «Подготовка к ЕГЭ по математике», «Подготовка к ЕГЭ по физике, по русскому языку, по биологии, по химии», «Живая латынь»

• Формами организации внеурочной деятельности внутри детских объединений являются: творческие и исследовательские лаборатории, поисковые и научные исследования, социальные проекты, общественно-полезные практики, конференции, олимпиады, экскурсии, «экспедиции», соревнования, выставки, концерты, «круглые столы» и др.

Дополнительное образование в МБОУ «СОШ № 17»

организовано через работу объединений дополнительного образования.

По своему содержанию дополнительное образование детей является всеохватывающим. В окружающей нас действительности, будь то живая или неживая природа, система общественных отношений, сфера сознания, нет ничего такого, что не могло бы стать предметом дополнительного образования. Именно поэтому оно в состоянии удовлетворять

самые разнообразные интересы личности.

Развитие дополнительного образования в школе мы рассматриваем как одно из приоритетных направлений образовательной политики. Оно выполняет функцию расширения возможностей образовательных стандартов. Основное его предназначение - удовлетворение постоянно изменяющихся индивидуальных социально культурных и образовательных потребностей детей.

Приоритетные принципы:

- Возможность свободного самоопределения и самореализации ребенка;
- Свободный выбор видов и сфер деятельности;
- Ориентация на личностные интересы, потребности, способности ребенка.
- Единство обучения, воспитания, развития учащихся;
- В основу дополнительного образования положена практическая деятельность.

Благодаря этим принципам мы решаем **3 важные задачи:**

1. Самоопределение и самореализация.
2. Адаптация личности в социокультурной среде.
3. Развитие индивидуальности и творческого потенциала учащихся.

Вовлекая детей в дополнительное образование, мы расширяем воспитательное «поле» школы, включая личность в многогранную интеллектуальную и психологически положительно насыщенную жизнь, где есть условия для самовыражения и самоутверждения.

Дополнительное образование решает проблему социальной адаптации и профессионального самоопределения, помогает сделать правильный выбор выпускнику. Важное значение, особенно у старшеклассников, приобретают знания, обеспечивающие успех в деловой жизни.

На базе школы многопланово представлена работа объединений дополнительного образования, реализующих дополнительные общеобразовательные общеразвивающие программы различной направленности:

Физкультурно- спортивная: секции «Футбол», «Волейбол», «Лапта»

Естественно-научная: кружок «Юный натуралист», «Экологический отряд «Зелёная планета»»

Художественная: «Умелые руки», хор «Весёлые нотки», «Хореографическая студия», «Театральная студия»

Техническая: КИТ (компьютерно-информационные технологии)

Социально-гуманитарная: «Социально-психологическая адаптация» (ОВЗ), «РДДМ: Мы-в движении», клуб «Юный патриот», «ЮИД», «Клуб будущих избирателей», КВН

Туристско-краеведческая: «Активисты школьного музея»

Данные направленности реализуются через:

- Внеклассную работу по предмету (предметные декады, Дни открытых дверей, фестивали, праздники, интеллектуальные марафоны...)
- Олимпиады и конкурсы (школьные, городские, региональные)
- Индивидуальная работа (на основе Программы «Одаренные дети», проекта «Дети группы риска»).
- Научно – исследовательская деятельность учащихся.

Система дополнительного образования позволяет рассматривать единое образовательное пространство как интеграцию систем непрерывного базового и дополнительного образования.

Таким образом, **дополнительное образование в школе способно решить целый комплекс задач, направленных на гуманизацию** всей жизни школы:

1. выровнять стартовые возможности развития личности ребенка;
2. способствовать выбору его индивидуального образовательного пути;
3. обеспечить каждому ребенку «ситуацию успеха»;
4. содействовать самореализации личности ребенка и педагога.

Организация дополнительного образования во второй половине дня имеет свои особенности:

1. Обучающиеся приходят на занятия в свободное от учебы время.
2. Обучение организовывается на добровольных началах всех сторон (по тематике,

возрастному составу, уровню интеллектуального развития).

3. Коллективом школы создаются, по мере возможностей, комфортные условия пребывания детей на занятиях.

4. Учебно-воспитательный процесс происходит в условиях неформального содружества детей и взрослых, объединенных общими интересами, добровольностью совместной деятельности

В школе функционирует Центр дополнительного образования, который является важнейшей составляющей школьного образовательного пространства, в котором пересекаются интересы учащихся, педагогического состава, родителей, профессиональных сообществ.

2.2.3. Модуль «Классное руководство».

Осуществляя работу с классом, классный руководитель организует работу с коллективом класса; индивидуальную работу с обучающимися вверенного ему класса; работу с учителями-предметниками в данном классе; работу с родителями обучающихся или их законными представителями

Работа с классным коллективом:

иницирование и поддержка участия класса в общешкольных ключевых делах, оказание необходимой помощи обучающимся в их подготовке, проведении и анализе;

организация интересных и полезных для личностного развития обучающегося, совместных дел с обучающимися вверенного ему класса (познавательной, трудовой, спортивно-оздоровительной, духовно-нравственной, творческой, профориентационной направленности), позволяющие с одной стороны, – вовлечь в них обучающихся с самыми разными потребностями и тем самым дать им возможность самореализоваться в них, а с другой, – установить и упрочить доверительные отношения с обучающимися класса, стать для них значимым взрослым, задающим образцы поведения в обществе.

проведение классных часов как часов плодотворного и доверительного общения педагогического работника и обучающихся, основанных на принципах уважительного отношения к личности обучающегося, поддержки активной позиции каждого обучающегося в беседе, предоставления обучающимся возможности обсуждения и принятия решений по обсуждаемой проблеме, создания благоприятной среды для общения.

сплочение коллектива класса через: игры и тренинги на сплочение и командообразование; однодневные и многодневные походы и экскурсии, организуемые классными руководителями и родителями; празднования в классе дней рождения обучающихся, включающие в себя подготовленные ученическими микрогруппами поздравления, сюрпризы, творческие подарки и розыгрыши; регулярные внутриклассные «огоньки» и вечера, дающие каждому обучающемуся возможность рефлексии собственного участия в жизни класса.

выработка совместно с обучающимися **законов класса**, помогающих обучающимся освоить нормы и правила общения, которым они должны следовать в школе.

Индивидуальная работа с учащимися:

- **изучение особенностей личностного развития** учащихся класса через наблюдение за поведением школьников в их повседневной жизни, в специально создаваемых педагогических ситуациях, в играх, погружающих ребенка в мир человеческих отношений, в организуемых педагогом беседах по тем или иным нравственным проблемам; результаты наблюдения сверяются с результатами бесед классного руководителя с родителями школьников, с преподающими в его классе учителями, а также (при необходимости) – со школьным психологом.

- **поддержка ребенка** в решении важных для него жизненных проблем (налаживания взаимоотношений с одноклассниками или учителями, выбора профессии, вуза и дальнейшего трудоустройства, успеваемости и т.п.), когда каждая проблема трансформируется классным руководителем в задачу для школьника, которую они совместно стараются решить.

- **индивидуальная работа** со школьниками класса, направленная на заполнение ими личных портфолио, в которых дети не просто фиксируют свои учебные, творческие, спортивные, личностные достижения, но и в ходе индивидуальных неформальных бесед с

классным руководителем в начале каждого года планируют их, а в конце года – вместе анализируют свои успехи и неудачи.

- **коррекция поведения ребенка** через частные беседы с ним, его родителями или законными представителями, с другими учащимися класса; через включение в проводимые школьным психологом тренинги общения; через предложение взять на себя ответственность за то или иное поручение в классе.

Работа с учителями, преподающими в классе:

- **регулярные консультации классного руководителя с учителями-предметниками**, направленные на формирование единства мнений и требований педагогов по ключевым вопросам воспитания, на предупреждение и разрешение конфликтов между учителями и учащимися;

- **проведение мини-педагогов**, направленных на решение конкретных проблем класса и интеграцию воспитательных влияний на школьников;

- **привлечение учителей к участию во внутриклассных делах**, дающих педагогам возможность лучше узнавать и понимать своих учеников, увидев их в иной, отличной от учебной, обстановке;

- **привлечение учителей к участию в родительских собраниях** класса для объединения усилий в деле обучения и воспитания детей.

Работа с родителями учащихся или их законными представителями:

- **регулярное информирование** родителей о школьных успехах и проблемах их детей, о жизни класса в целом;

- **помощь родителям** школьников или их законным представителям в регулировании отношений между ними, администрацией школы и учителями-предметниками;

- **организация родительских собраний**, происходящих в режиме обсуждения наиболее острых проблем обучения и воспитания школьников;

- **создание и организация работы родительских комитетов** классов, участвующих в управлении образовательной организацией и решении вопросов воспитания и обучения их детей;

- **привлечение членов семей школьников** к организации и проведению дел класса;

- **организация на базе класса семейных праздников**, конкурсов, соревнований, направленных на сплочение семьи и школы.

В школе работает методическое объединение классных руководителей, оказывающее необходимую помощь в организации работы с классом для начинающих классных руководителей, обмен опытом с успешными классными руководителями.

2.2.4. «Взаимодействие с родителями / законными представителями»

Принципиально важным для МБОУ СОШ № 17 г. Белгорода является положение о том, что только в процессе взаимодействия педагогов с родителями можно успешно решить проблему развития, воспитания и социализации школьника. Содержанием такого взаимодействия становится постоянная забота старших о развитии личности ребенка. Семья играет решающую роль в становлении человека. Это та малая социальная группа, естественная среда жизни и развития ребенка, которая закладывает основы личности.

Деятельность педагогов и родителей в интересах ребенка может быть успешной только в том случае, если они станут союзниками, что позволит им лучше узнать ребенка, увидеть его в разных ситуациях и таким образом понять индивидуальные особенности детей: уровень развития их способностей, ценностные жизненные ориентиры, и при необходимости преодолеть негативные поступки и проявления в поведении.

Сотрудничество семьи и школы должно быть выстроено на основе системы педагогических идей, которые являются ключевыми для школы

Целью программы сотрудничества явилась разработка детально продуманной системы сотрудничества школы и семьи, основанной на партнерских отношениях и обеспечивающей успех ученика.

Работа с родителями или законными представителями школьников осуществляется для более эффективного достижения цели воспитания, которое обеспечивается согласованием позиций семьи и школы в данном вопросе. Работа с родителями или законными

представителями школьников осуществляется в рамках следующих видов и форм деятельности:

На групповом уровне:

- Управляющий Совет школы, Совет родителей, родительский патруль, участвующие в управлении образовательной организацией и решении вопросов воспитания и социализации их детей;
- родительские дни, во время которых родители могут посещать школьные учебные и внеурочные занятия для получения представления о ходе учебно-воспитательного процесса в школе;
- общешкольные родительские собрания и родительские конференции, происходящие в режиме обсуждения наиболее острых проблем обучения и воспитания школьников;
- родительский всеобуч, на котором родители могли бы получать ценные рекомендации и советы от профессиональных психологов, врачей, социальных работников и обмениваться собственным творческим опытом и находками в деле воспитания детей;
- участие родителей в организации и проведении общешкольных ключевых дел и классных мероприятий;
- родительские форумы при школьном интернет-сайте, на которых обсуждаются интересующие родителей вопросы, а также осуществляются виртуальные консультации психологов и педагогов.

На индивидуальном уровне:

- обращение к специалистам по запросу родителей для решения острых конфликтных ситуаций;
- участие родителей в педагогических консилиумах, собираемых в случае возникновения острых проблем, связанных с обучением и воспитанием конкретного ребенка;
- помощь со стороны родителей в подготовке и проведении общешкольных и внутрикласных мероприятий воспитательной направленности;
- индивидуальное консультирование с целью координации воспитательных усилий педагогов и родителей.

Направления и формы взаимодействия семьи и школы.

1. Изучение условий семейного воспитания.
 2. Информирование родителей о содержании учебно-воспитательного процесса.
 3. Психолого-педагогическое просвещение родителей.
 4. Взаимодействие с родительским комитетом.
 5. Совместная деятельность родителей и учащихся по воспитанию нравственной культуры, эстетической культуры, физической культуры и здорового образа жизни, воспитанию трудолюбия и профориентация, патриотическое воспитание.
 6. Информирование родителей о ходе и результатах воспитания, обучения детей.
 7. Взаимодействия с родителями, входящими в общественные организации.
- Программа включает три блока: "Помощь", "Диалог", "Опыт", которые опираются на разные теоретические модели, имеют специфические цели, содержание и формы.

Цель блока «Помощь» - повышение функциональной грамотности родителей в различных областях семейного воспитания

-оказание профессиональной психологической и педагогической поддержки родителям и учащимся в преодолении проблем семьи и ребенка.

Основные направления работы:

- создание системы социальной и социально-психологической помощи семье;
- изучение личности каждого ребенка, его ближнего окружения, основных факторов, влияющих на формирование его нравственных установок, жизненного опыта, состояния здоровья каждого учащегося;
- изучение социального состава семей класса, круга интересов, склонностей, социальных проблем, различных социальных групп;
- пропаганда положительного опыта семейного воспитания.

- выявление и правильное определение различных категорий семей: полные и неполные; благополучные и неблагополучные; семьи группы риска; малообеспеченные; опекаемые; многодетные;
- оформление индивидуальной карточки семьи, банка данных;
- изучение жизненного пространства ребенка, анализ социума каждой семьи;
- участие в родительских конференциях, собраниях, т.е. родительский всеобуч;
- организация серии психолого-педагогических семинаров, тренингов по данной проблеме;
- обобщение и распространение опыта воспитания детей благополучных семей;
- групповые и индивидуальные консультации.

Содержание работы

- повышение психолого-педагогических знаний родителей.
- ознакомление родителей с методикой воспитания, с этапами физиологического и психического развития детей;
- ознакомление родителей с нормативными актами и документами в области образования:

Конституцией Российской Федерации, Законом РФ «Об образовании», Декларацией прав человека и ребенка, Уставом школы, правилами внутреннего распорядка, правилами для учащихся, с едиными педагогическими требованиями;

- формирование внутренней позиции будущего школьника (для родителей будущих первоклассников);
- ориентация на выбор профессии.

Основные формы работы - индивидуальные и групповые консультации по заявкам родителей и учителей, лектории, родительские университеты.

Цель блока «Диалог» - координация усилий семьи и школы в организации целостной образовательной среды ребенка как результат приобретения родителями современных педагогических знаний и умений педагогического общения.

Основные формы работы - лекция-диалог, решение ситуаций, групповые обсуждения сходных проблем, индивидуальные беседы.

Программа предполагает вовлечение родителей в учебно-воспитательный процесс

- совместные творческие дела и мероприятия;
- родительские собрания;
- индивидуальные тематические консультации;
- социологические опросы, диагностика родительских интересов.
- система партнерских отношений: ученик-учитель-родитель,
- система сотрудничества с социумом: учреждения культуры и спорта, шефы, службы помощи.

помощи.

Раздел программы предполагает организацию совместной деятельности всех субъектов воспитания и обучения. В нее включаются классные руководители, учителя-предметники, работники школы, обучающиеся и их родители. Семья это - первый устойчивый коллектив жизни маленького человека.

Цель блока «Опыт» - развитие навыков совместной деятельности у участников программы.

Основные формы работы - участие в совместной деятельности учащихся и родителей школы. Участие родителей в управлении школой:

- Классные родительские комитеты;
- Совет родителей школы
- Управляющий совет
- родительский патруль
- родительский клуб

Система работы педагогов с родителями предусматривает и вовлечение их в школьное самоуправление. Большую роль в жизни школы играет родительский комитет. В его состав входят родители от каждого класса. Он работает согласно плану, составленного в начале учебного года. В течение года родительского комитета:

- Проводит разъяснительную и консультативную работу среди родителей.

- Организует работу с родителями из неблагополучных семей, с трудными детьми.
- Оказывает помощь в организации и проведении общешкольных мероприятий.
- Контролирует организацию горячего питания учащихся.
- Взаимодействует с педагогами по вопросам профилактики правонарушений, детской безнадзорности и беспризорности.

Система работы педагогов с родителями предусматривает и вовлечение их в школьное самоуправление. Большую роль в жизни школы играет Совет родителей. В его состав входят родители от каждого класса. Он работает согласно плану, составленного в начале учебного года. В течение года Совет родителей

- Проводит разъяснительную и консультативную работу среди родителей.
- Организует работу с родителями из неблагополучных семей, с трудными детьми.
- Оказывает помощь в организации и проведении общешкольных мероприятий.
- Контролирует организацию горячего питания учащихся.
- Создает родительские общности: клубы, патрули
- Взаимодействует с педагогами по вопросам профилактики правонарушений, детской безнадзорности и беспризорности.

Также Блок «Опыт» включает в себя повышение профессионального уровня классного руководителя:

проведение серии занятий в рамках научно-методического семинара, включающего лекции, по темам «Формы сотрудничества семьи и школы», «Взаимоотношения учителей, родителей и учащихся», ролевые игры, «Родительские собрания»; «Родительские университеты»;

обеспечение классных руководителей литературой, подбор «библиотеки» классного руководителя

- проведение педагогических консилиумов;
- разработка списка тем родительских собраний с учетом возраста;
- посещение администрацией школы родительских собраний;
- включение родителей в целеполагание, планирование и анализ воспитательной работы класса;
- подбор разработок совместных мероприятий родителей и детей.

Организация работы по блокам программы

работа по первому блоку осуществляется по плану работы социально-психологической службы школы;

по второму - по графику родительских собраний и плану работы классного руководителя;

по третьему - по плану общешкольных и классных мероприятий.

2.2.5. Модуль «Самоуправление».

Реализация целей и задач воспитания и социализации школьников во многом зависит от той позиции, которую он сам занимает по отношению к своему образовательному учреждению. Стремясь изменить ситуацию отстранения учащихся от своей школы, их пассивности по отношению к тому, что в ней происходит, мы реализуем модель детско-взрослого самоуправления, основанную на включении детей и взрослых в организацию совместных, посильных им дел. Такое самоуправление является важным средством воспитания самостоятельности, ответственности, трудолюбия школьников, чувства их собственного достоинства, а кроме того, - средством их самовыражения и самореализации. Это то, что готовит их к взрослой жизни. Ученическое самоуправление – один из основных принципов организации ученического коллектива, который характеризуют общая совместная деятельность по достижению поставленной социально значимой цели, отношение общественной зависимости, общий выборный руководящий орган.

Школьная ученическая конференция – высший орган управления ученическим коллективом школы № 17 – созывается 2 раза в год для решения наиболее важных вопросов жизнедеятельности ученического коллектива:

- определение задач ученического коллектива на новый учебный год,
- принятие документов, регламентирующих деятельность органов ученического

самоуправления,

- подведение итогов прошедшего года и школьных традиционных акций и конкурсов,

- выборы школьного ученического совета, поощрение лучших учащихся школы.

Между конференциями работает школьный ученический совет «Лидер», в который входят командиры комитетов всех классов с 9-го по 11-ый. Заседания ШС «Лидер» проводятся ежемесячно (второй вторник месяца), ведет их председатель, его заместители. Учеба ученического актива ведется в школе актива «Лидер», школе вожатых, через школьные средства массовой информации и открытые мероприятия; практические навыки управленческой деятельности ребята могут получить, работая в комитетах:

1. Комитет учебы
2. Комитет труда
3. Комитет здравоохранения и спорта
4. Комитет правопорядка
5. Комитет культуры и досуга
6. Комитет массовой информации

и временных рабочих группах, создаваемых при ШС «Лидер» для организации какого-либо дела или мероприятия. ШС «Лидер»:

- готовит и проводит школьные ученические конференции;
- планирует и организует свою повседневную работу;
- формирует постоянные или временные рабочие органы (комиссии, штабы и т.п.) по

различными направлениями деятельности;

- дает общественные поручения, задания классам, группам или отдельным учащимся, заслушивает отчеты о выполнении поручений;

- организует шефство старших классов над младшими;
- использует различные формы поощрения и порицания учащихся.

- Комитеты ШС «Лидер» собираются по мере необходимости для решения оперативных вопросов.

- Решения ШС «Лидер» обязательны для всех учащихся школы.

- В своей деятельности ШС «Лидер» подотчетен ученической конференции и Управляющему Совету школы.

По решению общешкольной конференции педагогов, учащихся, родителей Председатель ШС «Лидер» входит в состав Управляющего Совета школы, участвует в его работе на равных правах с педагогами и родителями – членами Управляющего Совета школы. Председатель и командиры комитетов личными властными полномочиями не обладают, только совокупной властью ШС «Лидер» между его заседаниями.

При ШС «Лидер» создаются рабочие органы, которые планируют и организуют деятельность учащихся по конкретному направлению, организуют и оценивают результаты соревнования учащихся в общественно-полезной и досуговой деятельности и т.д. Эти органы самоуправления имеют право просить администрацию школы и педагогический совет о выделении им в помощь педагогов-консультантов из числа педагогов. При ШС «Лидер» работают: клуб будущих избирателей «Мой голос», Школьный спортивный клуб «Сокол».

Большое влияние на жизнь всего коллектива оказывает ВК-группа школы, сайт школы, школьная газета «Школьный вестник» (она выходит ежемесячно), детская редакция которой готовит и совместные материалы со взрослыми, и свои собственные.

Ученическое самоуправление в школе является только частью общей системы государственно-общественного управления школой, структура которого представлена на схеме. В своей деятельности учащиеся активно сотрудничают с педагогами и родителями: как в совместных органах самоуправления (общешкольная конференция, Управляющий Совет школы, комиссии и рабочие группы при совете школы и т.д.), так и привлекая взрослых к оказанию консультативной помощи в деятельности ученических органов самоуправления и на уровне первичных коллективов. Кроме того, совместная работа в органах школьного самоуправления является «школой демократии» для учащихся, социализация которых является одной из главных задач школы.

Опыт функционирования системы самоуправления школой позволяет сделать вывод, что ученическое самоуправление нельзя рассматривать изолированно от всей системы управления школой, так как учащиеся – это только часть школьного коллектива, пусть главная, собственно ради кого и совершаются все преобразования в школе. Школа объединяет педагогов, учащихся и их родителей в общем стремлении воспитать достойного, образованного гражданина своей страны. Поэтому ученическое самоуправление эффективно функционирует только тогда, когда является частью общей системы управления школьным коллективом. Самоуправление – не цель, а средство воспитания. Это высшая форма руководства детским коллективом. В самоуправлении главное не органы, а деятельность, направленная на совершенствование жизни коллектива. Ведь по большому счету мы сможем воспитать хозяев страны, творцов своей собственной жизни только в том случае, если в самом начале жизни наши воспитанники почувствуют, поймут, уверуют, что они что-то могут, на что-то способны, что они свободны в организации своего бытия. Такое сознание у малолетних граждан может и должна воспитать наша школа через самоуправление.

Следующий шаг - формирование коллективов в школьных классах.

Данное направление деятельности школы является чрезвычайно важным, поскольку коллектив - это среда и одно из важнейших условий воспитания и социализации школьника, а сила воспитывающего и социализирующего влияния класса на ребенка зависит во многом от уровня сформированности в нем коллектива. Коллектив - это сложная социальная система, характеризующаяся органичным единством организации и психологической общности. Поэтому в процессе формирования классных коллективов обращается внимание:

- на органичное сочетание его формальной структуры (как правило, выражающейся в системе внутриклассного самоуправления и распределении социальных ролей в классе) и структуры неформальной (проявляющейся в делении класса на стихийно складывающиеся микрогруппы и появлении его неофициальных лидеров);
- на сориентированность норм и ценностей, задаваемых коллективом класса, и норм и ценностей, привносимых в коллектив каждым его членом; на гармоничное соединение деловых и неофициальных межличностных отношений в классном коллективе;
- на то, насколько окружающий ребенка коллектив благоприятствует его личностному развитию, насколько члены коллектива расположены к ребенку и насколько сам ребенок расположен к членам классного коллектива.
- Формированию классных коллективов способствуют:
- Игры и тренинги на сплочение классных коллективов, проводимые классными руководителями совместно со школьным психологом.
- Внутриклассные КТД, задающие вектор жизни класса и сплачивающие детей вокруг той ли иной интересной, творческой, личностно- развивающей деятельности.
- «Дни рождения классов» - праздники, включающие в себя подготовленные ученическими микрогруппами поздравления, сюрпризы, творческие подарки, розыгрыши и завершающиеся традиционными «Огоньками», дающими каждому школьнику возможность рефлексии собственного участия в жизни класса и школы.
- «Дни заботы» - дни, в которые волонтеры класса посвящают себя помощи малышам из начальной школы и детского садика: организации подвижных игр, познавательных викторин, спортивных соревнований, строительству снежных городков и другим социально ориентированным делам.
- Осенние однодневные и многодневные походы, традиционно организуемые классными руководителями для сплочения классных сообществ.

Деятельность ученического самоуправления направлена на воспитание подрастающего поколения, развитие детей на основе их интересов и потребностей, а также организацию досуга и занятости школьников и осуществляется по следующим направлениям РДДМ:

1. *Образование и знания «УЧИТЬ И ПОЗНАВАЙ!»*
2. *Наука и технологии «ДЕРЗАЙ И ОТКРЫВАЙ!»*
3. *Труд, профессия и своё дело «НАЙДИ ПРИЗВАНИЕ!»*
4. *Культура и искусство «СОЗДАВАЙ И ВДОХНОВЛЯЙ!»*
5. *Волонтерство и добровольчество «БЛАГО ТВОРИ!» Хочу такой сайт*

6. Патриотизм и историческая память «СЛУЖИ ОТЕЧЕСТВУ!»
7. Спорт «ДОСТИГАЙ И ПОБЕЖДАЙ!»
8. Здоровый образ жизни «БУДЬ ЗДОРОВ!»
9. Медиа и коммуникации «РАССКАЖИ О ГЛАВНОМ!»
10. Дипломатия и международные отношения «УМЕЙ ДРУЖИТЬ!»
11. Экология и охрана природы «БЕРЕГИ ПЛАНЕТУ!»
12. Туризм и путешествия «ОТКРЫВАЙ СТРАНУ!»

2.2.6. Модуль «Профориентация»

Совместная деятельность педагогов и школьников по направлению «профориентация» включает в себя профессиональное просвещение школьников; диагностику и консультирование по проблемам профориентации, организацию профессиональных проб школьников. Задача совместной деятельности педагога и ребенка – подготовить школьника к осознанному выбору своей будущей профессиональной деятельности. Создавая профориентационно значимые проблемные ситуации, формирующие готовность школьника к выбору, педагог актуализирует его профессиональное самоопределение, позитивный взгляд на труд в постиндустриальном мире, охватывающий не только профессиональную, но и внепрофессиональную составляющие такой деятельности:

- циклы профориентационных часов общения, направленных на подготовку школьника к осознанному планированию и реализации своего профессионального будущего;
- профориентационные игры: деловые игры, квесты, расширяющие знания школьников о типах профессий, о способах выбора профессий, о достоинствах и недостатках той или иной интересной школьникам профессиональной деятельности;
- экскурсии на предприятия, дающие школьникам начальные представления о существующих профессиях и условиях работы людей, представляющих эти профессии;
- посещение дней открытых дверей в средних специальных учебных заведениях и вузах;
- совместное с педагогами изучение интернет-ресурсов, посвященных выбору профессий, прохождение профориентационного онлайн-тестирования;
- участие в работе всероссийских профориентационных проектов, созданных в сет и интернет;
- освоение школьниками основ профессии в рамках курсов внеурочной деятельности.
- профессиональное просвещение школьников, диагностика и консультирование по вопросам профориентации
 - организация профессиональных проб школьников
 - работа по проекту «Проектория»
 - курсы внеурочной деятельности

Профессиональная ориентация - это многоаспектная система, включающая в себя просвещение, воспитание, изучение психофизиологических особенностей, проведение психодиагностики, организация элективных курсов, а также, что особенно важно, занятий по психологии. Это неслучайно, т. к. только на них происходит прямое воздействие на психику школьника через специально организованную деятельность общения. Т. о. можно выделить следующие аспекты: социальный, экономический, психолого-педагогический, медико-физиологический.

Социальный аспект заключается в формировании ценностных ориентации молодежи в профессиональном самоопределении, где делается акцент на изучении требований к квалификации работника той или иной сферы.

Экономический аспект - это процесс управления выбором профессии молодежи в соответствии с потребностями общества и возможностями личности (изучение рынка труда).

Психологический аспект состоит в изучении структуры личности, формировании профессиональной направленности (способность к осознанному выбору).

Педагогический аспект связан с формированием общественно значимых мотивов выбора профессии и профессиональных интересов.

Медико-физиологический аспект выдвигает такие основные задачи как разработка критериев профессионального отбора в соответствии с состоянием здоровья, а также требований, которые предъявляет профессия к личности кандидата.

С учетом психологических и возрастных особенностей школьников можно выделить следующие этапы, содержание профориентационной работы в школе:

1-4 классы: формирование у младших школьников ценностного отношения к труду, понимание его роли в жизни человека и в обществе; развитие интереса к учебно-познавательной деятельности, основанной на посильной практической включенности в различные ее виды, в том числе социальную, трудовую, игровую, исследовательскую.

5-7 классы: развитие у школьников личностного смысла в приобретении познавательного опыта и интереса к профессиональной деятельности; представления о собственных интересах и возможностях (формирование образа “Я”); приобретение первоначального опыта в различных сферах социально-профессиональной практики: технике, искусстве, медицине, сельском хозяйстве, экономике и культуре. Этому способствует выполнение учащимися профессиональных проб, которые позволяют соотнести свои индивидуальные возможности с требованиями, предъявляемыми профессиональной деятельностью к человеку.

8-9 классы: уточнение образовательного запроса в ходе факультативных занятий и других курсов по выбору; групповое и индивидуальное консультирование с целью выявления и формирования адекватного принятия решения о выборе профиля обучения; формирование образовательного запроса, соответствующего интересам и способностям, ценностным ориентациям.

10-11 классы: Обучение действиям по самоподготовке и саморазвитию, формирование профессиональных качеств в избранном виде труда, коррекция профессиональных планов, оценка готовности к избранной деятельности.

Профориентационная работа в нашей образовательной организации осуществляется в следующих формах:

- циклы профориентационных часов общения, направленных на подготовку школьника к осознанному планированию и реализации своего профессионального будущего;
- профориентационные игры: симуляции, деловые игры, квесты, решение кейсов (ситуаций, в которых необходимо принять решение, занять определенную позицию), расширяющие знания школьников о типах профессий, о способах выбора профессий, о достоинствах и недостатках той или иной интересной школьникам профессиональной деятельности;
- экскурсии на предприятия города, дающие школьникам начальные представления о существующих профессиях и условиях работы людей, представляющих эти профессии;
- посещение профориентационных выставок, ярмарок профессий, тематических профориентационных парков, профориентационных лагерей, дней открытых дверей в средних специальных учебных заведениях и вузах;
- организация трудовых отрядов для обучающихся 8 – 10 классов, деятельность которых осуществляется в соответствии с договорами с учреждением «Центр занятости»;
- совместное с педагогами изучение интернет-ресурсов, посвященных выбору профессий, прохождение профориентационного онлайн-тестирования, прохождение онлайн курсов по интересующим профессиям и направлениям образования;
- участие в работе всероссийских профориентационных проектов, созданных в сети интернет: просмотр лекций, решение учебно-тренировочных задач, участие в мастер-классах, посещение открытых уроков («ПроеКТОриЯ»);
- участие в работе всероссийских профориентационных проектов, созданных в сети интернет: просмотр лекций, решение учебно-тренировочных задач, участие в мастер-классах, посещение открытых уроков;
- индивидуальные консультации психолога для школьников и их родителей по вопросам склонностей, способностей, дарований и иных индивидуальных особенностей детей, которые могут иметь значение в процессе выбора ими профессии;

- освоение школьниками основ профессии в рамках различных курсов по выбору, включенных в основную образовательную программу школы, или в рамках курсов дополнительного образования (курс внеурочной деятельности: «Россия-мои горизонты»).

Профориентационный минимум в МБОУ «СОШ №17» реализуется на базовом уровне и реализуется в следующих форматах:

Урочная деятельность. Она включает: профориентационное содержание уроков по предметам общеобразовательного цикла (физика, химия, математика и т.д.), где рассматривается значимость учебного предмета в профессиональной деятельности. Не предполагает проведение дополнительных уроков, проводится в рамках учебного плана. Урочная деятельность предполагает проведение профориентационно-значимых уроков в рамках учебного предмета «Технология» (в части изучения отраслей экономики и создания материальных проектов).

Внеурочная деятельность. Она включает: профориентационную онлайн-диагностику (диагностику склонностей, диагностику готовности к профессиональному самоопределению); профориентационные уроки; внеурочную деятельность курс «Россия-мои горизонты»; проектную деятельность; профориентационные программы; классные часы (в т.ч. с демонстрацией выпусков открытых онлайн-уроков «Шоу профессий»); беседы, дискуссии, мастер-классы, коммуникативные и деловые игры; консультации педагога и психолога; моделирующие профессиональные пробы в онлайн-формате и др.

Воспитательная работа. Она включает: экскурсии на производство, экскурсии и посещение лекций в образовательных организациях СПО и ВО, посещение профориентационной выставки, посещение профессиональных проб, выставок, ярмарок профессий, дней открытых дверей в образовательных организациях СПО и ВО, открытых уроков технологии на базе колледжей, встречи с представителями разных профессий и др. Также она включает конкурсы профориентационной направленности (в т.ч. в рамках РДДМ, реализации проектов «Россия – страна возможностей» и т.д.)

Дополнительное образование. Оно включает выбор и посещение занятий в рамках ДО с учетом склонностей и образовательных потребностей обучающихся.

Взаимодействие с родителями/законными представителями. В рамках такого взаимодействия проводится информационное сопровождение родителей обучающихся, проведение тематических родительских собраний, тематические рассылки по электронной почте и с помощью мессенджеров, в т.ч. о процессе профессионального самоопределения ребенка, тематические курсы (в т.ч. в формате онлайн) а также участие родительского сообщества во встречах с представителями разных профессий.

2.2.7. Модуль «Основные школьные дела»

Ключевые дела – это комплекс главных традиционных общешкольных дел, в которых принимает участие большая часть школьников и которые обязательно планируются, готовятся, проводятся и анализируются совместно педагогами и детьми. Ключевые дела обеспечивают включенность в них большого числа детей и взрослых, способствуют интенсификации их общения, ставят их в ответственную позицию к происходящему в школе. Введение ключевых дел в жизнь школы помогает преодолеть мероприятийный характер воспитания, сводящийся к набору мероприятий, организуемых педагогами для детей.

Для этого в образовательной организации используются следующие формы работы:

На внешкольном уровне:

- социальные проекты – ежегодные совместно разрабатываемые и реализуемые школьниками и педагогами комплексы дел (благотворительной, экологической, патриотической, трудовой направленности), ориентированные на преобразование окружающего школу социума: благотворительная ярмарка «Белый цветок», проекты «Здоровому питанию – зеленый свет», «Безопасная дорога», «Мы за ЗОЖ», «Метры тепла», акции «Георгиевская лента», «Бессмертный полк», «Окна Победы», «Письмо Победы», «Городской кадетский бал», праздники микрорайона, «Вахты памяти»

- открытые дискуссионные площадки – регулярно организуемый комплекс открытых дискуссионных площадок (детских, педагогических, родительских, совместных), на которые приглашаются представители других школ, деятели науки и культуры, представители власти, общественности и в рамках которых обсуждаются насущные поведенческие,

нравственные, социальные проблемы, касающиеся жизни школы, района, страны: проект РДДМ «Классные встречи», муниципальные и региональные семинары и конференции по обмену передовым опытом воспитательной работы, круглый стол «Делай правильный выбор» с представителями УМВД России по городу Белгороду, проводимые для жителей микрорайона и организуемые совместно с управой, Советом территории, семьями учащихся спортивные состязания, праздники, которые открывают возможности для творческой самореализации школьников и включают их в деятельную заботу об окружающих: Фестиваль здорового образа жизни, спортивный праздник «Наша семья – спортивная семья», флешмобы.

На школьном уровне:

- **общешкольные праздники** - ежегодно проводимые творческие (театрализованные, музыкальные, литературные и т.п.) дела, связанные со значимыми для детей и педагогов знаменательными датами и в которых участвуют все классы школы: «День учителя» с традиционным Днем самоуправления, «День Победы», конкурс «Серебряное Белогорье» с организацией мастерской Деда Мороза, Общешкольный туристический слет, посвященный началу учебного года
- **торжественные ритуалы** - посвящения, связанные с переходом учащихся на следующий уровень образования, символизирующие приобретение ими новых социальных статусов в школе и развивающие школьную идентичность детей: «Посвящение в первоклассники», вступление в ряды первичного отделения РДДМ, «Прощай начальная школа», «Принятие в кадеты», церемония вручения аттестатов;
- **капустники** - театрализованные выступления педагогов, родителей и школьников с элементами доброго юмора, пародий, импровизаций на темы жизни школьников и учителей. Создают в школе атмосферу творчества и неформального общения, способствуют сплочению детского, педагогического и родительского сообществ школы: фестиваль "КВН для всех», выпускные вечера, деловые игры, праздничные концерты, вечера встречи с выпускниками;
- **церемонии награждения (по итогам года)** школьников и педагогов за активное участие в жизни школы, защиту чести школы в конкурсах, соревнованиях, олимпиадах, значительный вклад в развитие школы. Способствует поощрению социальной активности детей, развитию позитивных межличностных отношений между педагогами и воспитанниками, формированию чувства доверия и уважения друг к другу: Фестиваль «Звёздные россыпи».

На уровне классов:

- **выбор и делегирование** представителей классов в общешкольный Совет обучающихся, ответственных за подготовку общешкольных ключевых дел;
- **участие** школьных классов в реализации общешкольных ключевых дел;
- **проведение** в рамках класса итогового анализа детьми общешкольных ключевых дел, участие представителей классов в итоговом анализе проведенных дел на уровне общешкольных советов дела.

На индивидуальном уровне:

- **вовлечение по возможности** каждого ребенка в ключевые дела школы в одной из возможных для них ролей: сценаристов, постановщиков, исполнителей, ведущих, декораторов, музыкальных редакторов, корреспондентов, ответственных за костюмы и оборудование, ответственных за приглашение и встречу гостей и т.п.);
- **индивидуальная помощь ребенку** (при необходимости) в освоении навыков подготовки, проведения и анализа ключевых дел;
- **наблюдение за поведением ребенка** в ситуациях подготовки, проведения и анализа ключевых дел, за его отношениями со сверстниками, старшими и младшими школьниками, с педагогами и другими взрослыми;

при необходимости **коррекция поведения ребенка** через частные беседы с ним, через включение его в совместную работу с другими детьми, которые могли бы стать хорошим примером для ребенка, через предложение взять в следующем ключевом деле на себя роль ответственного за тот или иной фрагмент общей

2.2.8. «Внешкольные мероприятия».

- Реализация воспитательного потенциала внешкольных мероприятий предусматривает:
 - внешкольные тематические мероприятия воспитательной направленности, организуемые педагогами, по изучаемым в школе учебным предметам, курсам, модулям (конференции, фестивали, творческие конкурсы);
 - организуемые в классах классными руководителями, в том числе совместно с родителями (законными представителями) обучающихся, экскурсии, походы выходного с привлечением к их планированию, организации, проведению, оценке мероприятия;
 - литературные, исторические, экологические и другие походы, экскурсии, экспедиции, слеты и т. п., организуемые педагогами, в том числе совместно с родителями (законными представителями) обучающихся (для изучения историко-культурных мест, событий, биографий проживавших в этой местности российских поэтов и писателей, деятелей науки, природных и историко-культурных ландшафтов, флоры и фауны и др.);
 - выездные события, включающие в себя комплекс коллективных творческих дел, в процессе которых складывается детско-взрослая общность, характеризующаяся доверительными взаимоотношениями, ответственным отношением к делу, атмосферой эмоционально-психологического комфорта;
 - внешкольные мероприятия, в том числе организуемые совместно с социальными партнерами школы.

2.2.9. Модуль «Детские объединения».

Действующее на базе школы первичное отделение общероссийской общественно-государственной детско-юношеской организации «Российское движение

Детей и молодежи» - «Содружество» – это добровольное, самоуправляемое, некоммерческое формирование, созданное по инициативе детей и взрослых, объединившихся на основе общности интересов для реализации общих целей, указанных в уставе общественного объединения.

Содержание деятельности детской организации «Содружество» реализуется в программах, основанных на программах Ассоциации детских организаций "Я - Белгородец" в рамках РДДМ. Программа является долгосрочной и рассчитана на детей разного возраста 8-14 лет. Такой подход к возрастному составу способствует созданию хорошего микроклимата в коллективе, где каждый ребенок чувствует себя комфортно. Старшие во всем помогают младшим. В результате постоянной совместной деятельности дети учатся работать и жить в коллективе, радоваться за успехи своих друзей.

Программой предусматривается непрерывная очно-заочная деятельность, в которой заняты как дети, так и взрослые. При реализации программы они поставлены в условия творческой работы, делового и эмоционального взаимодействия на равных позициях.

Центральным системообразующим компонентом программы является цель как идеальный результат и уровень достижения. Основная **цель программы** - создание максимально благоприятных условий для раскрытия и развития способностей каждой отдельной личности.

Исходя из целевой установки, сформулированы основные задачи программы:

- * организация активного, интересного, познавательного и социально-полезного досуга;
- * стимулирование процесса саморазвития личности;
- * переориентация с детских норм поведения на взрослые;
- * создание необходимых условий для самоутверждения личности в коллективе с учётом её возможностей, развитие уважительных отношений;
- * раскрытие творческих и физических способностей детей и подростков;
- * содействие различным общественным и государственным структурам в реализации программ оздоровления, социального развития;
- * совершенствование и апробация новых, перспективных научно-педагогических методик и программ организации активного отдыха и оздоровления;
- * дальнейшее развитие национального самосознания на основе расширения краеведческой, художественно-эстетической деятельности;
- * развитие физических, психологических и волевых качеств;
- * воспитание ответственности и укрепление моральных устоев;

- * содействие нравственному, эстетическому воспитанию детей и подростков;
 - * развитие позитивных представлений о нравственных ценностях человечества;
 - * профилактика правонарушений;
 - * оказание помощи подросткам в расширении круга интересов и ответственность за конечные результаты любой деятельности;
- создание условий для поддержания стабильного здоровья учащихся

Основные направления деятельности.

- * **Социальное**, направленное на социализацию личности ребёнка через практическую деятельность, позволяющую приобрести конкретный жизненный опыт.
- * **Организаторское**, направленное на создание условий для обучения школьных активом навыкам организаторской деятельности.
- * **Информационное**, направленное на повышение доступности информации о деятельности детских общественных организаций для окружающих.
- * **Нравственное**, направленное на формирование гуманистических отношений к окружающему миру, приобщение к общечеловеческим ценностям, освоение, усвоение, присвоение этих ценностей.
- * **Гражданско-патриотическое**, направленное на воспитание любви к отчужу краю, формирование гражданского самосознания, ответственности за судьбу Родины.
- * **Досугово-игровое**, которое представляет собой сферу самовыражения и самореализации личности ребёнка, его потенциальных желаний и возможностей.

Основные направления деятельности реализуются через подпрограммы, которые в комплексе составляют систему работы.

Основными формами работы являются:

- * Социально-значимые дела, полезные для детей и общества.
- * Имитационные игры, которые имитируют реальные социальные отношения и отражают жизнь общества.
- * Коллективно-творческие дела.
- * Культурно-досуговые программы.

Воспитание в детском общественном объединении «Содружество» осуществляется через:

- организацию общественно-полезных дел, дающих детям возможность получить важный для их личностного развития опыт деятельности, направленной на помощь другим людям, своей школе, обществу в целом; развить в себе такие качества как забота, уважение, умение сопереживать, умение общаться, слушать и слышать других. (Это сильная помощь, оказываемая школьниками пожилым людям; совместная работа с ДК по проведению культурно-развлекательных мероприятий; помощь в благоустройстве территории и т.п.);
- организацию общественно-полезных дел, дающих детям возможность получить важный для их личностного развития опыт осуществления дел, направленных на помощь другим людям, своей школе, обществу в целом; развить в себе такие качества как внимание, забота, уважение, умение сопереживать, умение общаться, слушать и слышать других;
- рекрутинговые мероприятия в начальной школе, реализующие идею популяризации деятельности детского общественного объединения, привлечения в него новых участников (проводятся в форме игр, квестов, театрализаций и т.п.);
- поддержку и развитие в детском объединении его традиций и ритуалов, формирующих у ребенка чувство общности с другими его членами, чувство причастности к тому, что происходит в объединении (реализуется посредством введения особой символики детского объединения: детско-юношеское движение «Содружество» имеет эмблему, девиз.
- участие членов детского общественного движения в волонтерском школьном движении, деятельности на благо конкретных людей и социального окружения в целом.

Одно из направлений РДДМ «Движение первых» - программа «Орлята России» – уникальный проект, направленный на развитие социальной активности школьников младших классов в рамках патриотического воспитания граждан РФ. Участниками программы «Орлята России» становятся не только дети, но и педагоги, родители, ученики-наставники из старших классов. В содружестве и сотворчестве ребята и взрослые проходят образовательные треки, выполняют задания, получая уникальный опыт командной работы, где «один за всех и все за одного».

Обучающиеся принимают участие в мероприятиях и Всероссийских акциях «Дней единых действий» в таких как: День знаний, День туризма, День учителя, День народного единства, День матери, День героев Отечества, День Конституции РФ, Международный день книгодарения, День защитника Отечества, День космонавтики, Международный женский день, День счастья, День смеха, День Победы, День защиты детей.

2.2.10. Модуль «Школьные медиа»

Цель школьных медиа - развитие коммуникативной культуры школьников, формирование навыков общения и сотрудничества, поддержка творческой самореализации учащихся. Воспитательный потенциал школьных медиа реализуется в рамках следующих видов и форм деятельности:

- разновозрастный редакционный совет подростков, старшеклассников и консультирующих их взрослых, целью которого является освещение (через школьную газету) наиболее интересных моментов жизни школы, популяризация общешкольных ключевых дел, мероприятий, кружков, секций, деятельности органов ученического самоуправления; размещение созданных детьми рассказов, стихов, сказок, репортажей;

- участие школьников в конкурсах школьных медиа.

Пресс-центр школьного самоуправления организует выпуск школьной газеты «Школьный вестник». Газета выходит с 2008 года один раз в месяц. На ее страницах учащиеся обсуждают события школьной жизни, проблемы, волнующие учащихся школы, ведут обзор событий.

В социальной сети ВК существует официальная школьная интернет-группа разновозрастного сообщества обучающихся и педагогических работников, поддерживающее интернет-сайт школы и соответствующую группу в социальных сетях с целью освещения деятельности образовательной организации в информационном пространстве, привлечения внимания общественности к школе, информационного продвижения ценностей школы и организации виртуальной диалоговой площадки, на которой обучающимися, педагогическими работниками и родителями могли бы открыто обсуждаться значимые для школы вопросы.

2.2.10. Модуль «Экскурсии, походы»

Экскурсии, походы помогают школьнику расширить свой кругозор, получить новые знания об окружающей его социальной, культурной, природной среде, научиться уважительно и бережно относиться к ней, приобрести важный опыт социально одобряемого поведения в различных внешкольных ситуациях. На экскурсиях, в походах создаются благоприятные условия для воспитания у подростков самостоятельности и ответственности, формирования у них навыков самообслуживающего труда, преодоления их инфантильных и эгоистических наклонностей, обучения рациональному использованию своего времени, сил, имущества. Эти воспитательные возможности реализуются в рамках следующих видов и форм деятельности:

- ежегодные походы на природу, организуемые в классах их классными руководителями и родителями школьников, после окончания учебного года;

- регулярные сезонные экскурсии на природу, организуемые в начальных классах их классными руководителями («Природа зимой», «Осенний парк», «Приметы весны» и т.п.);

- выездные экскурсии в музей, на предприятие; на представления в кинотеатр, драмтеатр, цирк.

2.2.12. Модуль «Организация предметно-пространственной среды».

Окружающая ребенка предметно-эстетическая среда школы, при условии ее грамотной организации, обогащает внутренний мир ученика, способствует формированию у него чувства вкуса и стиля, создает атмосферу психологического комфорта, поднимает настроение, предупреждает стрессовые ситуации, способствует позитивному восприятию ребенком школы. Воспитывающее влияние на ребенка осуществляется через такие формы работы с предметно-эстетической средой школы как:

- оформление интерьера школьных помещений (вестибюля, коридоров, рекреаций, актового зала, окна и т.п.) и их периодическая переориентация, которая может служить хорошим средством разрушения негативных установок школьников на учебные и внеучебные занятия;

- размещение на стенах школы регулярно сменяемых экспозиций: творческих работ

школьников, позволяющих им реализовать свой творческий потенциал, а также знакомящих их с работами друг друга; фотоотчетов об интересных событиях, происходящих в школе;

- озеленение пришкольной территории, разбивка клумб, тенистых аллей, оборудование во дворе школы спортивных и игровых площадок, доступных и приспособленных для школьников разных возрастных категорий, оздоровительно-рекреационных зон, позволяющих разделить свободное пространство школы на зоны активного и тихого отдыха;

- благоустройство классных кабинетов, осуществляемое классными руководителями вместе со школьниками своих классов, позволяющее учащимся проявить свои фантазию и творческие способности, создающее повод для длительного общения классного руководителя со своими детьми;

- событийное оформление пространства при проведении конкретных школьных событий (праздников, церемоний, торжественных линеек, творческих вечеров, выставок, собраний и т.п.);

- совместная с детьми разработка, создание и популяризация особой школьной символики (флаг, эмблема, галстук детского движения, элементы школьной формы и т.п.), используемой как в школьной повседневности, так и в торжественные моменты жизни образовательной организации – во время праздников, торжественных церемоний, ключевых общешкольных дел и иных происходящих в жизни школы знаковых событий;

- акцентирование внимания школьников посредством элементов предметно-эстетической среды (стенды, плакаты) на важных для воспитания ценностях школы, ее традициях, правилах.

2.2.12. Модуль «Профилактика и безопасность»

Реализация воспитательного потенциала профилактической деятельности в целях формирования и поддержки безопасной и комфортной среды в общеобразовательной организации может предусматривать.

-организацию деятельности педагогического коллектива по созданию в общеобразовательной организации эффективной профилактической среды обеспечения безопасности жизнедеятельности как условия успешной воспитательной деятельности;

- проведение исследований, мониторинга рисков безопасности и ресурсов повышения безопасности, выделение и психолого-педагогическое сопровождение групп риска обучающихся по разным направлениям (агрессивное поведение, зависимости и др.);

- проведение коррекционно-воспитательной работы с обучающимся групп риска силами педагогического коллектива и с привлечением сторонних специалистов (психологов, конфликтологов, коррекционных педагогов, работников социальных служб, правоохранительных органов, опеки и т. д.);

- разработку и реализацию профилактических программ, направленных на работу как с девиантными обучающимися, так и с их окружением; организацию межведомственного взаимодействия;

- вовлечение обучающихся в воспитательную деятельность, проекты, программы профилактической направленности социальных и природных рисков в общеобразовательной организации и в социокультурном окружении с педагогами, родителями, социальными партнёрами (антинаркотические, антиалкогольные, против курения, вовлечения в деструктивные детские и молодёжные объединения, культы, субкультуры, группы в социальных сетях; по безопасности в цифровой среде, на транспорте, на воде, безопасности дорожного движения, противопожарной безопасности, антитеррористической и антиэкстремистской безопасности, гражданской обороне и т. д.);

- организацию превентивной работы с обучающимися со сценариями социально одобряемого поведения, по развитию навыков саморефлексии, самоконтроля, устойчивости к негативным воздействиям, групповому давлению;

- профилактику правонарушений, девиаций посредством организации деятельности, альтернативной девиантному поведению — познания (путешествия), испытания себя (походы, спорт), значимого общения, творчества, деятельности (в том числе профессиональной, религиозно-духовной, благотворительной, художественной и др.);

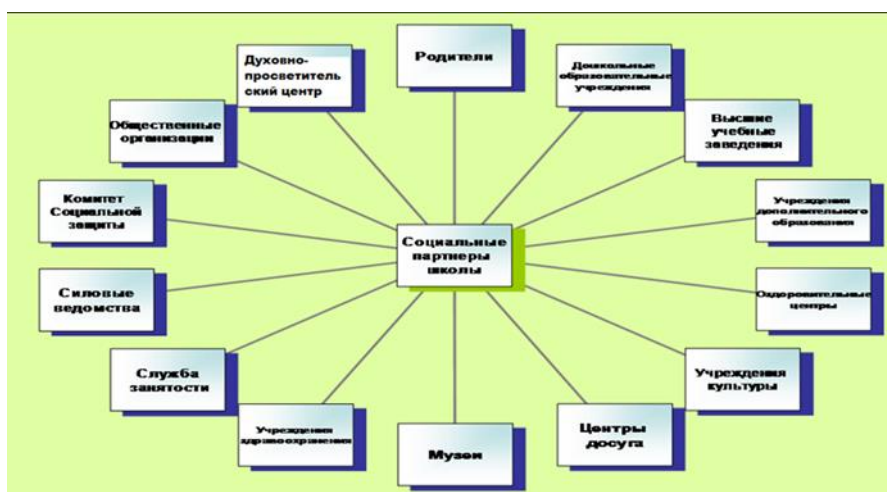
– предупреждение, профилактику и целенаправленную деятельность в случаях появления, расширения, влияния в общеобразовательной организации маргинальных групп обучающихся (оставивших обучение, криминальной направленности, с агрессивным поведением и др.);

– профилактику расширения групп, семей обучающихся, требующих специальной психолого-педагогической поддержки и сопровождения (слабоуспевающие, социально запущенные, социально неадаптированные дети-мигранты, обучающиеся с ОВЗ и т. д.).

Модуль 2.2.14. «Социальное партнёрство»

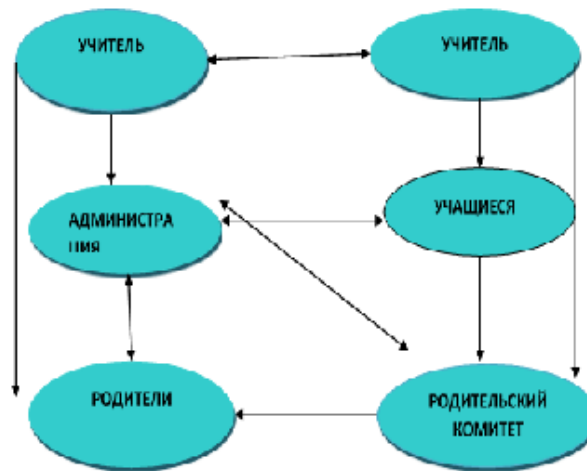
Социальное партнёрство в образовании – примета нового времени. Современная школа находится в таких условиях, когда без установления взаимовыгодного социального партнёрства невозможно выжить и развиваться. Образовательное учреждение должно стать открытой системой, расширяющей сотрудничество с различными социальными институтами. Дети нуждаются в том, чтобы взрослые разделили между собой ответственность за их обучение и воспитание. Социальное партнёрство - это организуемые школой добровольные и взаимовыгодные отношения равноправных субъектов, которые формируются на основе заинтересованности всех сторон в создании условий для развития школьников. Для решения некоторых проблем в образовании требуются усилия всего общества, а не только одного из его составляющих - школы. В построении партнёрских отношений в школьной образовательной среде мы выделяем 3 этапа:

- определение общих целей, ценностей и ресурсов (**итог – желание партнеров к осуществлению совместной деятельности**);
- совместная деятельность (**итог – умение партнеров участвовать в совместной деятельности, то есть их определенная компетентность, основанная на доверии к образовательному учреждению**);
- собственно партнёрство в школьной образовательной среде.



Мы выделяем несколько субъектов социального партнёрства: внутренний и внешний, персональный и коллективный. В качестве внутренних субъектов партнёрства могут вступать различные субъекты образовательного процесса, включая родителей учащихся.

Внутренние партнёры



К внешним субъектам социального партнерства относятся различные учреждения, организации, общественные объединения.

В построении партнёрских отношений нашей школы можно выделить три этапа:

- Первый этап - Знакомство.
- Второй этап - Совместная деятельность.
- Третий этап - Партнёрство.

Основными видами совместной деятельности нашей школы и социальных партнёров являются:

	Деятельность	Результат
1	Обсуждение стратегии и тактики социального партнёрства	Составление и подписание договоров
2	Проектирование совместной деятельности	Составление планов совместной работы
3	Реализация совместной деятельности	Проведение совместных мероприятий
4	Взаимоподдержка	Психологический комфорт партнёров

В процессе совместной деятельности особую актуальность приобретает наличие обратной связи и открытость каналов коммуникаций. Это значит, что необходимо регулярное изучение мнения потенциальных партнёров о качестве и результатах этой деятельности. Основным итогом должно стать умение потенциальных партнёров участвовать в совместной деятельности, т.е. их определённая компетентность, основанная на доверии друг другу. Доверие, в свою очередь, порождает и желание продолжать сотрудничество в тех формах, которые приемлемы для конкретных партнёров. МБОУ СОШ № 17 г. Белгорода имеет достаточно большой опыт взаимодействия и сотрудничества в местном сообществе по таким направлениям, как

- развитие попечительской деятельности;
- развитие самоуправления через Совет старшеклассников;
- расширение социального партнерства с родителями обучающихся, заинтересованными взрослыми;
- сотрудничество с учреждениями культуры и дополнительного образования, службами города

2.2.15. Модуль «Музей Ядерный щит России».

Большую роль в военно-патриотическом воспитании учащихся в нашей школе играет первый и пока единственный в РФ школьный музей «Ядерный щит России». Это место, где дети знакомятся с экспонатами, которые вызывают чувство уважения к достойным страницам прошлого и настоящего, знакомят с историей родного края и биографиями своих земляков - участников Атомного проекта страны.

В целях воспитания духовно-нравственных ценностей, формирования у школьников уважительного отношения к военно- историческим событиям

19 декабря 2014 года, в годовщину 65-летия образования подразделений особого риска в системе Вооруженных сил РФ в школе был открыт музей «Ядерный щит России». Школьный музей «Ядерный щит России» имеет два раздела.

Первый раздел (холл) – это Зал боевой славы, где представлены фотографии, документы, макеты самолётов, портреты российских военачальников. В центре зала находится портрет Президента Российской Федерации В.В. Путина, верховного главнокомандующего Вооружёнными силами Российской Федерации. Экспозиция зала также включает в себя стенды: «Порядок приема в Высшее военное учебное заведение МО РФ», текст Гимна Российской Федерации, текст Военной присяги, стеллаж «Боевая экипировка и снаряжение бойца», совокупность предметов, используемых военнослужащими, как в ходе боевых действий в военное время, так и в целях боевой подготовки в мирные дни.

Второй раздел (отдельный класс) - это музей «Ядерный щит России». В музее представлены стенды, рассказывающие о процессе создания ядерного оружия. В музее имеются макеты: военнослужащий в общевойсковом защитном костюме, номер боевого расчета работы с ядерным боеприпасом, ракетноносный подводный крейсер стратегического назначения, подводная лодка – атомный ракетный крейсер, макет подземного ядерного испытания в штольне горного массива. Особый интерес представляют предметные макеты ядерных бомб, изготовленные на промышленных предприятиях Белгородской области.

Здесь также размещены стеллажи с приборами, используемыми при зараженности местности, отличительные знаки военнослужащих, государственные награды и др.

Особую роль в экспозиции музея играет витрина с личными вещами Коноваленко Ю.В. (военная форма, планшет, записи с военных объектов, значки.

Самой большой и интересной экспозицией в музее является экспозиция «Ветераны вооруженных сил», в которой представлены фотографии, воспоминания, личные предметы. Большой вклад в создание экспозиции внес наш земляк генерал – лейтенант Ильенко Аркадий Данилович, начальник Семипалатинского полигона, при котором были осуществлены последние ядерные испытания.

В музее создан стенд о нашем земляке, разведчике герое - России Владимире Борисовиче Барковском.

Школьный военно-исторический музей расположен в классном помещении школы с изолированным входом. Общая площадь помещения музея – 48 м², экспозиционная площадь – 132 м².

Все имеющиеся музейные экспонаты относятся к основному или вспомогательному фонду музея, общее количество музейных предметов – 163. Материалы и экспозиции музея регулярно обновляются и используются в образовательном процессе школы.

В музее проходят уроки истории, посвященные памятным датам истории страны, подвигам народа в годы войны и мирные дни.

Из рассказов ветеранов Вооруженных сил РФ учащиеся узнают интереснейшие подробности жизни людей во время службы в Вооруженных силах страны. Популярной формой общения стали «круглые столы», где ребята знакомятся с прошлым, настоящим и будущим нашей армии.

В ходе исследовательской деятельности учащиеся изучают различные этапы развития Вооруженных сил, получают наглядное подкрепление для создания исторических представлений, имеют возможность задавать вопросы ветеранам Вооружённых сил по существу темы.

Среди традиционных мероприятий музея можно назвать следующие:

- уроки истории в музее;
- круглые столы-практикумы;
- экскурсии для малых групп;
- встречи с ветеранами ВС;
- мероприятия, посвященные датам ВС;
- посвящение в кадеты;
- проведение кадетских Фестивалей;

- конкурсы чтецов, рисунков, макетов и др.

Школьный музей «Ядерный щит России» играет свою позитивную роль в изучении исторического наследия предыдущих поколений и является базой всей работы школы по патриотическому воспитанию учащихся.

Музей стал Центром военно-патриотического воспитания учащихся. Это своеобразная Книга памяти, в которой документы и предметы хранят события прошлого, передают его, как эстафету, нашим потомкам, поддерживают и развивают связь времен и поколений.

Школьный музей способствует формированию у учащихся военных и гражданско-патриотических качеств, расширяет их кругозор и познавательный интерес, способствует овладению учащимися практическими навыками поисковой, исследовательской деятельности, служит целям совершенствования образовательного процесса средствами дополнительного образования.

Модуль 2.2.16. Кадетское движение.

Создание, открытие и развитие кадетских классов в образовательных учреждениях Белгорода является одним из основных направлений реализации Государственной программы по военно-патриотическому и гражданскому воспитанию молодежи и подрастающего поколения. Несомненным является то, что сегодня как никогда очень важно донести до молодых людей цели и задачи кадетского движения, необходимость его возрождения, развивать у учащихся гражданственность, патриотизм как важнейшие духовно-нравственные и социальные ценности, формировать у них профессионально значимые качества, умения и готовность к их активному проявлению в различных сферах жизни общества, особенно в процессе военной и других, связанных с ней, видов государственной службы. Военно-патриотическое и гражданское воспитание, а с 2014 года и кадетское движение в нашей школе являются особенной традицией. В нашей школе созданы кадетские классы авиационно-космической направленности с 5 по 11-й класс, ведется многоплановая, систематическая, целенаправленная и скоординированная деятельность преподавательского состава и актива по формированию у молодежи высокого патриотического сознания, возвышенного чувства верности своему Отечеству, готовности к выполнению гражданского долга, важнейших конституционных обязанностей по защите интересов родины. С этой целью в школе стала традицией кропотливая работа по утверждению в сознании и чувствах учащихся патриотических ценностей, взглядов и убеждений, уважения к историческому прошлому России, к традициям, повышению престижа государственной, особенно военной службы.

Девиз кадетского движения школы «Учиться, чтобы побеждать». Одним из основных в этой деятельности является формирование у молодежи качеств гражданина своей Родины на основе исторических ценностей, традиций и культуры. Поэтому воспитание гражданственности и патриотизма воспитанников кадетского класса и учащихся школы проходит через изучение истории и культуры на уроках и во внеурочной деятельности, формированием у них глубоких знаний фактического материала из истории своей страны, выработкой умения оперировать фактами, анализировать и сопоставлять их, делать выводы. Не менее важным является приобщение воспитанников кадетского класса к историческому наследию Отечества через разнообразные формы и методы работы проведения учебных занятий, через гибкую систему внеклассных мероприятий, разработка и поиск новых технологий создания благоприятных условий для социализации учащихся, понимания ими исторической и культурной преемственности в развитии нашего общества, воспитание у учащихся правосознания, ответственности, развитие общей культуры и выстраивание разумных отношений с окружающими детей людьми, основанных на духовно-нравственных традициях и ценностях народов Российской Федерации. Основными направлениями реализации принципов военно-патриотического воспитания кадетов стали такие его виды как духовно-нравственное, основывающееся на осознании личностью высших ценностей, идеалов и ориентиров, социально значимых процессов и явлений реальной жизни, способности руководствоваться ими в качестве определяющих принципов, позиций в практической деятельности и поведении, которое включает прежде всего развитие высокой культуры и образованности, осознание идеи, во имя которой проявляется готовность к достойному служению Отечеству, формирование высоконравственных, профессионально-этических норм поведения, качеств воинской чести, ответственности. Важным направлением за истекший

период в реализации принципов военно-патриотического воспитания стало историческое направление, включающее в себя познание наших корней, осознание неповторимости Отечества, его судьбы, неразрывности с ней, гордость за сопричастность к деяниям предков и современников и историческая ответственность за происходящее в обществе и государстве. С этой целью педагогический коллектив школы проводит комплекс уроков и мероприятий по изучению многовековой истории Отечества, включая уроки мужества и встречи с ветеранами, изучает вместе с воспитанниками место и роль России в мировом историческом процессе, военную организацию в развитии и укреплении общества, в его защите от внешних угроз, понимание нравов, обычаев, верований и традиций наших народов, героического прошлого различных поколений, боровшихся за независимость и самостоятельность страны. Не остается без внимания политико-правовое направление реализации принципов военно-патриотического воспитания, глубокое понимание конституционного и воинского долга, политических и правовых событий и процессов в обществе и государстве, военной политики, основных положений концепции безопасности страны, места и роли Вооруженных Сил Российской Федерации, других войск, воинских формирований и органов в политической системе общества и государства. Воспитанники кадетского класса, учащиеся школы знакомятся с законами государства, особенно с правами и обязанностями гражданина России, ведется работа по осознанию ими положений Воинской присяги и воинских уставов. Также основными направлениями работы являются профессионально-деятельностное, включающее в себя формирование добросовестного и ответственного отношения к труду, связанное со служением Отечеству, формирование стремления к активному проявлению профессионально-трудовых качеств в интересах успешного выполнения служебных обязанностей и поставленных задач. Психологическое-формирование высокой психологической устойчивости, готовности к выполнению сложных и ответственных задач в любых условиях, способности преодолевать тяготы и лишения военной и других видов государственной службы, важнейших психологических качеств, необходимых для успешной жизни и деятельности в коллективе. Важным было и остается воспитание на традициях, воинских и государственных в виде правил и норм поведения, духовных ценностей, нравственных установок и обычаев, связанных с выполнением учебных и боевых задач, организацией военной и других видов государственной службы и быта. Педагогический коллектив школы, родители стремятся активно использовать в этой работе героические достижения и боевые традиции ВС РФ, частей и подразделений для показа воинской доблести и славы воинов, привязывая их к основным мероприятиям военно-патриотического воспитания такие как уроки мужества, встречи с военнослужащими и ветеранами, вахты Памяти в дни воинской славы России и прежде всего, посвященные Дню Победы, фестивали кадетского движения «Мы славу нашу приумножим, спартакиады кадетских классов. Но самым главным было и остается в воспитании кадетов в современной военной и политической обстановке в мире это формирование у них гордости за героическое прошлое своей страны, повышение интереса учащихся к военной истории Отечества, умения противостоять фальсификации событий в истории нашей Родины, событий Великой Отечественной войны 1941-1945 гг, умения правильно разбираться в нынешних событиях века двадцать первого и готовности служить во славу Отечеству на гражданском и в первую очередь на военном поприще.

РАЗДЕЛ 3. ОРГАНИЗАЦИОННЫЙ

3.1. Общие требования к условиям реализации Программы

Программа воспитания реализуется посредством формирования социокультурного воспитательного пространства при соблюдении условий создания уклада, отражающего готовность всех участников образовательных отношений руководствоваться едиными принципами и регулярно воспроизводить наиболее ценные воспитательно значимые виды совместной деятельности.

Уклад школы направлен на сохранение преемственности принципов воспитания на всех уровнях общего образования:

- обеспечение лично-развивающей предметно-пространственной среды, в том числе современное материально-техническое обеспечение, методические материалы и средства обучения;
- наличие профессиональных кадров и готовность педагогического коллектива к

достижению целевых ориентиров Программы воспитания;

- взаимодействие с родителями (законными представителями) по вопросам воспитания;
- учет индивидуальных особенностей обучающихся (возрастных, физических, психологических, национальных и пр.).

3.2. Кадровое обеспечение

Социально-педагогическая работа в МБОУ СОШ № 17 ведётся на уровне администрации школы, классных руководителей, социального педагога. В школе введена должность советника директора по воспитанию и взаимодействию с детскими общественными организациями, работают два педагога-организатора, старший вожатый.

Контингент обучающихся, их семей разнообразен. Процент учащихся из многодетных семей порядка 10 %, неполных семей 6,6%. Обучающиеся с ОВЗ составляют 5,4 %. С обучающимися с ОВЗ работают тьюторы, педагоги-дефектологи, педагоги-психологи.

3.3 Нормативно-методическое обеспечение

Подготовка приказов и локальных актов школы по внедрению рабочей программы воспитания в образовательный процесс.

Обеспечение использования педагогами методических пособий, содержащих «методические шлейфы», видеоуроков и видеомероприятий по учебно-воспитательной работе

Создание рабочей программы воспитания на 2023-2028 г. с приложением плана воспитательной работы школы на три уровня образования НОО, ООО, СОО.

Обновление содержания воспитательных программ в целях реализации новых направлений программ воспитания.

Подготовка/корректировка дополнительных общеразвивающих программ ОО.

Сайт, на котором будут отражены реальные результаты программы воспитания:
<https://shkola17belgorod-r31.gosweb.gosuslugi.ru/>

Нормативно-правовое обеспечение воспитательной работы в учреждении (ссылки на нормативные документы федерального, регионального, муниципального уровней, регламентирующие организацию воспитательной работы в учреждении)

<https://shkola17belgorod-r31.gosweb.gosuslugi.ru/vospitatelnaya-rabota/normativno-pravovoe-obespechenie>.

Наличие управленческого школьного документа, определяющего организацию воспитательного процесса в учреждении (ссылки на перспективный план работы, концепцию воспитательной системы, подпрограммы воспитания)

- Ссылка на Рабочую программу воспитания, перспективный план работы на 2024-2025 год по уровням: <https://shkola17belgorod-r31.gosweb.gosuslugi.ru/svedeniya-ob-obrazovatelnoy-organizatsii-1/obrazovanie/opisanie-obrazovatelnyh-programm-s-prilozheniem-ih-kopiy>

- https://drive.google.com/file/d/1jTzmvTQf5G08CYwesiZUafCMm_J3GEXr/view
- 1-4 план воспитательной работы
- https://drive.google.com/file/d/1IUx25V6JOM9gt2yJPMebh5oD53o_h_4g/view
- 5-9 план воспитательной работы
- https://drive.google.com/file/d/1kl-8HaWbdppPW_GAEIGpUqHvgeLEU7G0/view
- 10-11 план воспитательной работы
- <https://drive.google.com/file/d/1ggrp6qZbCw500IE9SxpHnvVDLeWj5OkF/view>
- Подпрограммы воспитания
- <https://disk.yandex.ru/d/ErdvKa4NU3EfYg>

Результаты воспитания и социализации, обучающихся с умственной отсталостью (интеллектуальными нарушениями) во взаимосвязи с коррекционно-развивающей деятельностью.

Критерием, на основе которого осуществляется данный анализ, является динамика личностного развития школьников каждого класса (группы).

Анализ осуществляется классными руководителями совместно с воспитателем, заместителем директора по воспитательной работе с привлечением педагога-психолога, педагогов сопровождения, с обсуждением результатов анализа на заседании методического объединения классных руководителей, психолого-педагогическом консилиуме (или

педагогическом совете школы).

Ведущим способом получения информации о результатах воспитания школьников является педагогическое наблюдение, дополнительные способы включают в себя беседу с родителями по заранее разработанному плану, согласованному с педагогом-психологом; беседу с учителем, осуществляющим функции педагогов дополнительного образования, (если ребенок посещал объединения дополнительного образования, кружки, секции).

Внимание педагогов сосредотачивается на следующих вопросах: какова динамика личностного развития обучающихся, каковы ожидаемые и реальные результаты воспитательной работы? Каковы главные достижения детей, с точки зрения педагогов и специалистов? Какие проблемы воспитательного характера.

Данный анализ заполняется посредством чек-листов сформированности личностных качеств.

2.4. ПРОГРАММА КОРРЕКЦИОННОЙ РАБОТЫ

1. Цель коррекционной работы:

Целью программы коррекционной работы является обеспечение успешности освоения АО- ОП обучающимися с легкой умственной отсталостью.

Коррекционная работа представляет собой систему комплексного психолого-медико- педагогического сопровождения обучающихся с умственной отсталостью в условиях образовательного процесса, направленного на освоение ими АООП, преодоление и (или) ослабление имеющихся у них недостатков в психическом и физическом развитии.

2. Задачи коррекционной работы:

выявление особых образовательных потребностей обучающихся с умственной отсталостью, обусловленных структурой и глубиной имеющихся у них нарушений, недостатками в физическом и психическом развитии;

осуществление индивидуально ориентированной психолого-медико-педагогической помощи обучающимся с умственной отсталостью (интеллектуальными нарушениями) с учетом особенностей психофизического развития и индивидуальных возможностей обучающихся (в соответствии с рекомендациями психолого-медико-педагогической комиссии);

организация индивидуальных и групповых занятий для обучающихся с учетом индивидуальных и типологических особенностей психофизического развития и индивидуальных возможностей обучающихся, разработка и реализация индивидуальных учебных планов (при необходимости);

реализация системы мероприятий по социальной адаптации обучающихся с умственной отсталостью;

оказание родителям (законным представителям) обучающихся с умственной отсталостью консультативной и методической помощи по психолого-педагогическим, социальным, правовым, медицинским и другим вопросам, связанным с их воспитанием и обучением.

3. Принципы коррекционной работы:

принцип приоритетности интересов обучающегося определяет отношение работников организации, которые призваны оказывать каждому обучающемуся помощь в развитии с учетом его индивидуальных образовательных потребностей;

принцип системности обеспечивает единство всех элементов коррекционной работы: цели и задач, направлений осуществления и содержания, форм, методов и приемов организации, взаимодействия участников;

принцип непрерывности обеспечивает проведение коррекционной работы на всем протяжении обучения обучающегося с учетом изменений в их личности;

принцип вариативности предполагает создание вариативных программ коррекционной работы с обучающимися с учетом их особых образовательных потребностей и возможностей психофизического развития;

принцип единства психолого-педагогических и медицинских средств, обеспечивающий взаимодействие специалистов психолого-педагогического и

медицинского блока в деятельности по комплексному решению задач коррекционной работы;

принцип сотрудничества с семьей основан на признании семьи как важного участника коррекционной работы, оказывающего существенное влияние на процесс развития обучающегося и успешность его интеграции в общество.

4. Специфика организации коррекционной работы.

Коррекционная работа с обучающимися с умственной отсталостью проводится:

в рамках образовательного процесса через содержание и организацию образовательного процесса (индивидуальный и дифференцированный подход, сниженный темп обучения, структурная простота содержания, повторность в обучении, активность и сознательность в обучении);

в рамках внеурочной деятельности в форме специально организованных индивидуальных и групповых занятий (коррекционно-развивающие и логопедические занятия, занятия ритмикой);

в рамках психологического и социально-педагогического сопровождения обучающихся.

5. Перечень и содержание направлений работы. Характеристика основных направлений коррекционной работы.

Основными направлениями коррекционной работы являются:

1) Диагностическая работа, обеспечивающая выявление особенностей развития и здоровья обучающихся с умственной отсталостью (интеллектуальными нарушениями) с целью создания благоприятных условий для овладения ими содержанием основной общеобразовательной программы, предполагающей осуществление:

а) психолого-педагогического и медицинского обследования с целью выявления их особых образовательных потребностей:

развития познавательной сферы, специфических трудностей в овладении содержанием образования и потенциальных возможностей;

развития эмоционально-волевой сферы и личностных особенностей обучающихся; определение социальной ситуации развития и условий семейного воспитания обучающегося;

б) мониторинга динамики развития обучающихся, их успешности в освоении АООП;

в) анализа результатов обследования с целью проектирования и корректировки коррекционных мероприятий.

В процессе диагностической работы используются следующие формы и методы:

сбор сведений об обучающемся у педагогических работников, родителей (законных представителей) (беседы, анкетирование, интервьюирование),

психолого-педагогический эксперимент,

наблюдение за обучающимися во время учебной и внеурочной деятельности,

беседы с обучающимися, педагогическими работниками и родителями (законными представителями),

изучение работ обучающегося (тетради, рисунки, поделки).

оформление документации (психолого-педагогические дневники наблюдения за обучающимися).

2) Коррекционно-развивающая работа, обеспечивающая организацию мероприятий, способствующих личностному развитию обучающихся, коррекции недостатков в психическом развитии и освоению ими содержания образования, включает:

составление индивидуальной программы психологического сопровождения обучающегося (совместно с педагогическими работниками);

формирование в классе психологического климата комфортного для всех обучающихся; организация внеурочной деятельности, направленной на развитие познавательных интересов обучающихся, их общее социально-личностное развитие;

разработку оптимальных для развития обучающихся с умственной отсталостью (интеллектуальными нарушениями) групповых и индивидуальных психокоррекционных программ (методик, методов и приёмов обучения) в соответствии с их особыми образовательными потребностями;

организацию и проведение специалистами индивидуальных и групповых занятий по психокоррекции, необходимых для преодоления нарушений развития обучающихся;

развитие эмоционально-волевой и личностной сферы обучающегося и коррекцию его поведения;

социальное сопровождение обучающегося в случае неблагоприятных условий жизни при

психотравмирующих обстоятельствах.

В процессе коррекционно-развивающей работы используются следующие формы и методы работы:

-занятия индивидуальные и групповые,

-игры, упражнения, этюды,

-психокоррекционные методики и технологии,

-беседы с обучающимися,

-организация деятельности (игра, труд, изобразительная, конструирование).

3) Консультативная работа, обеспечивающая непрерывность специального сопровождения обучающихся с умственной отсталостью (интеллектуальными нарушениями) и их семей по вопросам реализации дифференцированных психолого-педагогических условий обучения, воспитания, коррекции, развития и социализации обучающихся, включает:

психолого-педагогическое консультирование педагогических работников по решению проблем в развитии и обучении, поведении и межличностном взаимодействии конкретных обучающихся,

консультативную помощь семье в вопросах решения конкретных вопросов воспитания и оказания возможной помощи ребёнку в освоении общеобразовательной программы.

В процессе консультативной работы используются следующие формы и методы работы: беседа, семинар, лекция, консультация, тренинг, анкетирование педагогических работников, родителей (законных представителей), разработка методических материалов и рекомендаций учителю, родителям (законным представителям).

Психологическое консультирование основывается на принципах анонимности, доброжелательного и безоценочного отношения к консультируемому, ориентации на его нормы и ценности, включенности консультируемого в процесс консультирования.

4) Информационно-просветительская работа предполагает осуществление разъяснительной деятельности в отношении педагогических работников и родителей (законных представителей) по вопросам, связанным с особенностями осуществления процесса обучения и воспитания обучающихся с умственной отсталостью, взаимодействия педагогических работников и обучающихся с их родителями (законными представителями), включает:

проведение тематических выступлений для педагогических работников и родителей (законных представителей) по разъяснению индивидуально-типологических особенностей различных категорий обучающихся,

оформление информационных стендов, печатных и других материалов,

психологическое просвещение педагогических работников с целью повышения их психологической компетентности,

психологическое просвещение родителей (законных представителей) с целью формирования у них элементарной психолого-психологической компетентности.

5) Социально-педагогическое сопровождение в рамках взаимодействия социального педагога и воспитанника и (или) его родителей (законных представителей) направлено на создание условий и обеспечение наиболее целесообразной помощи и поддержки, включает:

разработку и реализацию программы социально-педагогического сопровождения обучающихся, направленную на их социальную интеграцию в общество,

взаимодействие с социальными партнерами и общественными организациями в интересах обучающегося и его семьи.

В процессе информационно-просветительской и социально-педагогической работы используются следующие формы и методы работы:

индивидуальные и групповые беседы, семинары, тренинги, лекции для родителей

(законных представителей),

анкетирование педагогических работников, родителей (законных представителей), разработка методических материалов и рекомендаций учителю, родителям.

В рамках реализации программы взаимодействие специалистов требует:

создания программы взаимодействия всех специалистов в рамках реализации коррекционной работы;

осуществления совместного многоаспектного анализа эмоционально-волевой, личностной, коммуникативной, двигательной и познавательной сфер обучающихся с целью определения имеющихся проблем;

разработки и реализации комплексных индивидуальных и групповых программ коррекции эмоционально-волевой, личностной, коммуникативной, двигательной и познавательной сфер обучающихся.

6. Социальное партнерство осуществляется через взаимодействие специалистов общеобразовательной организации с организациями и органами государственной власти, связанными с решением вопросов образования, охраны здоровья социальной защиты и поддержки, трудоустройства обучающихся с умственной отсталостью.

Социальное партнерство включает сотрудничество (на основе заключенных договоров):

с организациями дополнительного образования культуры, физической культуры и спорта в решении вопросов развития, социализации, здоровьесбережения, социальной адаптации и интеграции в общество обучающихся с умственной отсталостью,

со средствами массовой информации в решении вопросов формирования отношения общества к лицам с умственной отсталостью,

с общественными объединениями инвалидов, организациями родителей (законных представителей) обучающихся с умственной отсталостью и другими негосударственными организациями в решении вопросов социальной адаптации и интеграции в общество обучающихся с умственной отсталостью,

с родителями (законными представителями) обучающихся с умственной отсталостью в решении вопросов их развития, социализации, здоровьесбережения, социальной адаптации и интеграции в общество.

7. Требования к условиям реализации программы.

7.1. В процессе реализации программы коррекционной работы для обучающихся с умственной отсталостью в образовательных организациях должны быть созданы следующие психолого-педагогические условия:

индивидуально ориентированная коррекционная работа специалистов психолого-педагогического сопровождения;

учет индивидуальных особенностей и особых образовательных потребностей обучающихся;

соблюдение комфортного психоэмоционального режима; использование специальных методов, приемов, средств обучения;

использование современных психолого-педагогических, в том числе информационных,

компьютерных технологий;

учет специфики нарушения развития разных нозологических групп обучающихся с умственной отсталостью;

обеспечение здоровьесберегающих технологий (оздоровительный и охранительный режим, укрепление физического и психического здоровья, профилактика физических, умственных и психологических перегрузок обучающихся, соблюдение санитарно-гигиенических правил и норм);

включение родителей (законных представителей) в реализацию программы коррекционной работы.

7.2. В процессе реализации программы коррекционной работы могут быть использованы рабочие коррекционные программы, разрабатываемые педагогическими работниками образовательной организации, диагностический и коррекционно-развивающий инструментарий, подобранный с учетом специфики развития обучающихся.

7.3. Коррекционная работа должна осуществляться специалистами соответствующей квалификации, имеющими специализированное образование, и

педагогическими работниками, прошедшими обязательную курсовую или другие виды профессиональной подготовки.

Уровень квалификации работников образовательной организации для каждой занимаемой должности должен соответствовать квалификационным характеристикам по соответствующей должности.

Педагогические работники образовательной организации должны иметь четкое представление об особенностях психического и (или) физического развития обучающихся с умственной отсталостью разных нозологических групп, об их особых образовательных потребностях, о методиках и технологиях организации образовательного и воспитательного процесса с учетом специфики нарушения.

7.4. Материально-техническое обеспечение заключается в создании надлежащей материально-технической базы, позволяющей обеспечить безбарьерную адаптивную и коррекционно-развивающую среду образовательной организации, в том числе материально-технические условия, обеспечивающие возможность для беспрепятственного доступа обучающихся в здания и помещения образовательной организации, ко всем объектам ее инфраструктуры и организацию их пребывания и обучения.

Материально-техническое обеспечение включает технические средства обучения, в том числе специализированные компьютерные инструменты обучения, с учетом особых образовательных потребностей обучающихся, использование средств для альтернативной и дополнительной коммуникации (при необходимости).

7.5. В процессе реализации программы коррекционной работы необходимо создание условий информационного обеспечения, которые направлены на обеспечение доступа всех участников образовательных отношений к любой информации, связанной с реализацией программы, планируемыми результатами, организацией коррекционно-образовательного процесса и условиями его осуществления. Должны быть созданы условия для функционирования современной информационно-образовательной среды образовательной организации, включающей электронные информационные ресурсы, ЭОР, совокупность информационных технологий, телекоммуникационных технологий, соответствующих технических средств и технологий, в том числе ассистивных, обеспечивающих достижение каждым обучающимся максимально возможных для него результатов коррекционной работы.

8. Планируемые результаты реализации программы коррекционной работы имеют дифференцированный характер, должны уточняться и конкретизироваться с учетом индивидуальных особенностей и возможностей, обучающихся с умственной отсталостью.

Достижения обучающихся рассматриваются в динамике с учетом их предыдущих индивидуальных реализации программы коррекционной работы лежат в большей степени в сфере жизненной компетенции и оцениваются с учетом предыдущих достижений обучающихся.

Мониторинг освоения программы коррекционной работы проводится на психолого- педагогическом консилиуме (ППК) образовательной организации в ходе анализа результатов диагностической работы специалистов. Оценка образовательных достижений освоения программы коррекционной работы осуществляется экспертной группой и может выражаться в уровневой шкале - 3 балла - значительная динамика, 2 балла - удовлетворительная динамика, 1 балл - незначительная динамика, 0 баллов - отсутствие динамики.

3. ОРГАНИЗАЦИОННЫЙ РАЗДЕЛ 3.1. УЧЕБНЫЙ ПЛАН

Учебный план образовательных организаций Российской Федерации (далее - Учебный план), реализующих ФАООП УО (вариант 1), фиксирует общий объем нагрузки, максимальный объем аудиторной нагрузки обучающихся, состав и структуру обязательных предметных областей, распределяет учебное время, отводимое на их освоение по классам и учебным предметам.

Учебный план определяет общие рамки принимаемых решений при разработке

содержания образования, требований к его усвоению и организации образовательного процесса, а также выступает в качестве одного из основных механизмов его реализации.

Недельный учебный план представлен по этапам обучения:

1 этап - I-IV или I дополнительный, I-IV классы;

2 этап - V-IX классы;

3 этап - X-XII классы.

Срок обучения по АООП составляет 9-13 лет.

Учебная нагрузка рассчитывается исходя из 33 учебных недель в году в I дополнительном и в I классе и 34 учебных недель в году со II по XII класс.

Общий объем учебной нагрузки составляет не более от 3039 до 3732 академических часов на 1 этапе обучения (I - IV или I дополнительный, I - IV класс), 5066 академических часов на 2 этапе обучения (V - IX класс) и 3060 часов на 3 этапе (X - XII класс).

На каждом этапе обучения в учебном плане представлены семь предметных областей и коррекционно-развивающая область. Содержание всех учебных предметов, входящих в состав каждой предметной области, имеет ярко выраженную коррекционно-развивающую направленность, заключающуюся в учете особых образовательных потребностей обучающихся. Кроме этого, с целью коррекции недостатков психического и физического развития обучающихся в структуру учебного плана входит и коррекционно-развивающая область.

Учебный план включает обязательную часть и часть, формируемую участниками образовательных отношений.

Обязательная часть учебного плана определяет состав учебных предметов обязательных предметных областей, которые должны быть реализованы во всех имеющих государственную аккредитацию образовательных организациях, реализующих АООП, и учебное время, отводимое на их изучение по классам (годам) обучения.

Состав учебных предметов в обязательной части учебного плана может различаться для обучающихся с умственной отсталостью разных нозологических групп и определяется в соответствии с представленными ниже учебными планами.

Обязательная часть учебного плана отражает содержание образования, которое обеспечивает достижение важнейших целей современного образования обучающихся с умственной отсталостью:

формирование жизненных компетенций, обеспечивающих овладение системой социальных отношений и социальное развитие обучающегося, а также его интеграцию в социальное окружение;

формирование основ духовно-нравственного развития обучающихся, приобщение их к общекультурным, национальным и этнокультурным ценностям;

формирование здорового образа жизни, элементарных правил поведения в экстремальных ситуациях.

Часть учебного плана, формируемая участниками образовательных отношений, обеспечивает реализацию особых (специфических) образовательных потребностей, характерных для каждой группы обучающихся, а также индивидуальных потребностей каждого обучающегося.

Таким образом, часть учебного плана, формируемая участниками образовательных отношений, предусматривает:

учебные занятия, обеспечивающие различные интересы обучающихся, в том числе этнокультурные;

увеличение учебных часов, отводимых на изучение отдельных учебных предметов обязательной части;

введение учебных курсов, обеспечивающих удовлетворение особых образовательных потребностей обучающихся с умственной отсталостью и необходимую коррекцию недостатков в психическом и (или) физическом развитии;

введение учебных курсов для факультативного изучения отдельных учебных предметов.

Неотъемлемой составляющей учебного плана является внеурочная деятельность, включающая коррекционно-развивающую область и другие направления внеурочной деятельности.

Содержание коррекционно-развивающей области учебного плана представлено обязательными коррекционными курсами (коррекционно-развивающими занятиями).

Выбор коррекционных индивидуальных и групповых занятий, их количественное соотношение может осуществляться общеобразовательной организацией самостоятельно, исходя из психофизических особенностей обучающихся с умственной отсталостью на основании рекомендаций психолого-медико-педагогической комиссии. Время, отведенное на реализацию коррекционно развивающей области, не учитывается при определении максимально допустимой учебной нагрузки, но учитывается при определении объемов финансирования.

Всего на коррекционно-развивающую область отводится не менее 5 часов в неделю из часов внеурочной деятельности.

Организация занятий по направлениям внеурочной деятельности является неотъемлемой частью образовательного процесса в общеобразовательной организации. Образовательные организации предоставляют обучающимся возможность выбора широкого спектра занятий, направленных на их развитие.

Внеурочная деятельность обучающихся с ОВЗ формируется из часов, необходимых для обеспечения их индивидуальных потребностей и составляет суммарно 10 часов в неделю на обучающегося, из которых не менее 5 часов должны включать обязательные занятия коррекционной направленности с учетом возрастных особенностей обучающихся и их физиологических потребностей (пункт 3.4.16 санитарных правил СП 2.4.3648-20 "Санитарно-эпидемиологические требования к организациям воспитания и обучения, отдыха и оздоровления обучающихся и молодежи", утвержденных постановлением Главного государственного санитарного врача Российской Федерации от 28.09.2020 № 28 (зарегистрировано в Министерстве юстиции Российской Федерации 18 декабря 2020 г, регистрационный № 61573), действующим до 1 января 2027 г.

Для развития потенциала тех обучающихся с умственной отсталостью, которые в силу особенностей своего психофизического развития испытывают трудности в усвоении отдельных учебных предметов, могут разрабатываться с участием их родителей (законных представителей) индивидуальные учебные планы, в рамках которых формируются индивидуальные учебные программы (содержание дисциплин, курсов, модулей, темп и формы образования). Реализация индивидуальных учебных планов, программ сопровождается тьюторской поддержкой.

Недельный учебный план АООП УО (вариант 1) обучающихся I доп., I - IV классов.

Предметные области	Класс	Количество часов					Всего
		I доп	I	II	III	IV	
Обязательная часть							
1. Язык и речевая практика	Русский язык	2	3	3	3	3	14
	Чтение	2	3	4	4	4	17
	Речевая практика	3	2	2	2	2	11
2. Математика	Математика	3	3	4	4	4	18
3. Естествознание	Мир природы и человека	2	2	1	1	1	7
4. Искусство	Музыка	2	2	1	1	1	7
	Рисование (изобразительное искусство)	2	1	1	1	1	6
5. Физическая культура	Адаптивная физическая культура	3	3	3	3	3	15
6. Технология	Ручной труд	2	2	1	1	1	7

Итого	21	21	20	20	20	102
Часть, формируемая участниками образовательных отношений:	-	-	3	3	3	9
Максимально допустимая годовая нагрузка (при 5-дневной учебной неделе)	21	21	23	23	23	111
Коррекционно-развивающая область (коррекционные занятия и ритмика):	6	6	6	6	6	30
логопедические занятия	3	3	3	3	3	15
ритмика	1	1	1	1	1	5
развитие психомоторики и сенсорных процессов	2	2	2	2	2	10
Внеурочная деятельность:	4	4	4	4	4	20

Общий объем учебной нагрузки составляет 3732 часа за 5 учебных лет при 5-дневной учебной неделе (33 учебных недели в I доп. и в I классе, 34 учебных недели во II - IV классах).

Недельный учебный план АООП УО (вариант 1) обучающихся V-IX классов.

Предметные области	Класс Учебные предметы	Количество часов					Всего
		V	VI	VII	VIII	IX	
Обязательная часть							
1. Язык и речевая практика	Русский язык	4	4	4	4	4	20
	Чтение (Литературное чтение)	4	4	4	4	4	20
2. Математика	Математика	4	4	3	3	3	17
	Информатика	-	-	1	1	1	3
3. Естествознание	Природоведение	2	2	-	-	-	4
	Биология	-	-	2	2	2	6
4. Человек и общество	География	-	2	2	2	2	8
	Основы социальной жизни	2	2	2	2	2	10
	Мир истории	-	2	-	-	-	2
	История Отечества	-	-	2	2	2	6
5. Искусство	Музыка	1	-	-	-	-	1
	Рисование (изобразительное искусство)	2	-	-	-	-	2
6. Физическая культура	Адаптивная физическая культура	2	2	2	2	2	10
7. Технология	Профильный труд	6	6	7	7	7	33
Итого		27	28	28	28	28	139
Часть, формируемая участниками образовательных отношений:		2	2	1	1	1	7
Максимально допустимая годовая нагрузка (при 5-дневной учебной неделе)		29	30	30	30	30	149
Коррекционно-развивающая область (коррекционные занятия и ритмика):		6	6	6	6	6	30
Внеурочная деятельность:		4	4	4	4	4	20

Общий объем учебной нагрузки составляет 5066 часов за 5 учебных лет при 5-дневной учебной неделе (34 учебных недели в году).

**Недельный учебный план АООП УО (вариант 1) обучающихся
X-XII классов.**

Предметные области	Классы	Количество часов			Всего
		X	XI	XII	
1. Язык и речевая практика	Русский язык	1	1	1	3
	Литературное чтение	2	2	2	6
2. Математика	Математика	1	1	1	3
	Информатика	1	1	1	3
3. Человек и общество	Основы социальной жизни	2	2	2	6
	Этика	1	1	2	4
	Обществоведение	1	1	1	3
4. Физическая культура	Адаптивная физическая культура	3	3	3	9
5. Технология	Профильный труд	15	15	15	45
Итого		27	27	28	82
Часть, формируемая участниками образовательных отношений		3	3	2	8
Максимально допустимая недельная нагрузка (при 5-дневной учебной неделе)		30	30	30	90
Коррекционно-развивающая область (коррекционные занятия)		6	6	6	18
Внеурочная деятельность		4	4	4	12

Общий объем учебной нагрузки составляет 3060 часов за 3 учебных года при 5-дневной учебной неделе (34 учебных недели в году).

3.2. КАЛЕНДАРНЫЙ УЧЕБНЫЙ ГРАФИК

Календарный учебный график составляется с учётом мнений участников образовательных отношений, региональных и этнокультурных традиций, плановых мероприятий учреждений культуры региона и определяет чередование учебной деятельности (урочной и внеурочной) и плановых перерывов при получении образования для отдыха и иных социальных целей (каникул) по календарным периодам учебного года: даты начала и окончания учебного года; продолжительность учебного года, четвертей (триместров); сроки и продолжительность каникул; сроки проведения промежуточных аттестаций. При составлении календарного учебного графика применяется организации учебного года по четвертям.

Календарный учебный график реализации образовательной программы составляется образовательной организацией самостоятельно с учётом требований действующих санитарных правил и мнения участников образовательных отношений.

3.3. План внеурочной деятельности

Пояснительная записка.

План внеурочной деятельности формируется образовательной организацией с учетом особенностей развития и особых образовательных потребностей обучающихся с умственной отсталостью. Участникам образовательных отношений предоставляется право выбора направления и содержания учебных курсов.

Основными задачами организации внеурочной деятельности являются следующие:

- 1) поддержка учебной деятельности обучающихся в достижении планируемых результатов освоения программы общего образования;
- 2) развитие навыков общения со сверстниками и коммуникативных умений в разновозрастной школьной среде;
- 3) формирование навыков организации своей жизнедеятельности с учетом правил

безопасного образа жизни;

4) повышение общей культуры обучающихся, углубление их интереса к познавательной и деятельности с учетом возрастных и индивидуальных особенностей участников;

5) развитие навыков совместной деятельности со взрослыми и сверстниками, становление качеств, обеспечивающих успешность участия в коллективном труде: умение договариваться, подчиняться, руководить, проявлять инициативу, ответственность; становление умений командной работы;

6) формирование культуры поведения в информационной среде.

Внеурочная деятельность организуется по направлениям развития личности обучающихся с учетом намеченных задач внеурочной деятельности и воспитательного процесса. Все ее формы представляются в деятельностных формулировках, что подчеркивает их практико-ориентированные характеристики. При выборе направлений и отборе содержания обучения образовательная организация учитывает:

особенности образовательной организации (условия функционирования, тип образовательной организации, особенности, в том числе нозологические характеристики контингента, кадровый состав);

результаты диагностики успеваемости и уровня развития обучающихся, проблемы и трудности их учебной деятельности;

возможность обеспечить условия для организации разнообразных внеурочных занятий и их содержательная связь с урочной деятельностью;

особенности информационно-образовательной среды образовательной организации, национальные и культурные особенности региона, где находится образовательная организация.

Возможные направления внеурочной деятельности и их содержательное наполнение.

При отборе направлений внеурочной деятельности каждая образовательная организация ориентируется, прежде всего, на свои особенности функционирования, психолого-педагогические и нозологические характеристики обучающихся, их потребности, интересы и уровни успешности обучения. К выбору направлений внеурочной деятельности и их организации могут привлекаться родители (законные представители) как законные участники образовательных отношений.

Направления и цели внеурочной деятельности:

1. Спортивно-оздоровительная деятельность направлена на физическое развитие школьника, углубление знаний об организации жизни и деятельности с учетом соблюдения правил здорового безопасного образа жизни.

2. Проектная деятельность организуется в доступных для обучающихся формах в процессе совместной деятельности по выполнению проектов.

3. Коммуникативная деятельность направлена на совершенствование функциональной коммуникативной грамотности, культуры общения.

4. Художественно-эстетическая творческая деятельность организуется как система разнообразных творческих мастерских по развитию художественного творчества, способности к импровизации, драматизации, выразительному чтению, а также становлению умений участвовать в театрализованной деятельности.

5. Информационная культура предполагает учебные курсы в рамках внеурочной деятельности, которые формируют представления обучающихся о разнообразных современных информационных средствах и навыки выполнения разных видов работ на компьютере.

6. "Учение с увлечением!" включает систему занятий в зоне ближайшего развития, когда педагогический работник непосредственно помогает обучающемуся преодолеть трудности, возникшие при изучении разных предметов.

7. Реабилитационная (абилитационная) деятельность направлена на преодоление ограничений жизнедеятельности обучающихся с умеренной, тяжелой, глубокой умственной отсталостью, тяжелыми и множественными нарушениями развития.

8. Деятельность по развитию навыков самообслуживания и независимости в быту.

Выбор форм организации внеурочной деятельности подчиняется следующим

требованиям:

целесообразность использования данной формы для решения поставленных задач конкретного направления;

преобладание практико-ориентированных форм, обеспечивающих непосредственное активное участие обучающегося в практической деятельности, в том числе совместной (парной, групповой, коллективной);

учет специфики коммуникативной деятельности, которая сопровождает то или иное направление внеучебной деятельности;

использование форм организации, предполагающих использование средств ИКТ.

Возможными формами организации внеурочной деятельности могут быть следующие: учебные курсы и факультативы; художественные, музыкальные и спортивные студии; соревновательные мероприятия, дискуссионные клубы, секции, экскурсии, мини-исследования; общественно полезные практики, реабилитационные мероприятия.

К участию во внеурочной деятельности могут привлекаться организации и учреждения дополнительного образования, культуры и спорта. В этом случае внеурочная деятельность может проходить не только в помещении образовательной организации, но и на территории другого учреждения (организации), участвующего во внеурочной деятельности. Это может быть, например, спортивный комплекс, музей, театр.

Внеурочная деятельность тесно связана с дополнительным образованием обучающихся в части создания условий для развития творческих интересов обучающихся, включения их в художественную, техническую, спортивную и другую деятельность. Объединение усилий внеурочной деятельности и дополнительного образования строится на использовании единых форм организации.

Основные направления внеурочной деятельности:

Внеурочная деятельность обучающихся организуется в целях формирования единого образовательного пространства МБОУ СОШ № 17 города Белгорода.

Целью внеурочной деятельности является обеспечение достижения планируемых личностных и метапредметных результатов освоения основной общеобразовательной программы начального общего образования обучающимися, создание условий для достижения обучающимися необходимого для жизни в обществе социального опыта и формирования принимаемой обществом системы ценностей, для многогранного развития каждого школьника в свободное от учёбы время. В качестве организационной модели определена **оптимизационная модель**, объединяющая ресурсы общеобразовательного учреждения и учреждений дополнительного образования.

В реализации плана внеурочной деятельности принимают участие педагогические работники МБОУ СОШ № 17: учителя-предметники, педагогические работники-специалисты.

Координирующую роль выполняет классный руководитель (учитель начальных классов), который в соответствии со своими функциями и задачами:

- взаимодействует с педагогическими работниками, а также учебно-вспомогательным персоналом общеобразовательного учреждения;

- организует в классе образовательный процесс, оптимальный для развития положительного потенциала личности обучающихся в рамках деятельности общешкольного коллектива;

- организует систему отношений через разнообразные формы воспитывающей деятельности коллектива класса, в том числе, через органы самоуправления;

- организует социально значимую, творческую деятельность обучающихся.

Внеурочная деятельность является составной частью учебно-воспитательного процесса МБОУ СОШ №17 и организуется по направлениям развития личности:

- Спортивно – оздоровительная деятельность;
- Художественно-эстетическая творческая деятельность;
- Коммуникативная деятельность;
- Ученье с увлечением!;

Приоритет отдается формам работы, в которых обучающийся занимает активную позицию (обсуждения, дискуссии, мозговые штурмы, решения кейсов, опыты, эксперименты, конкурсы, коммуникативные, деловые, интеллектуальные игры и т.п.), и

которые позволят стимулировать двигательную активность обучающихся (экскурсии, соревнования, походы, слеты, сборы, концерты, подвижные игры, творческие акции, трудовые дела и т.п.). Формы внеурочной деятельности так же сочетают индивидуальную и групповую работу школьников, что позволяет проявить и развить свою самостоятельность.

План внеурочной деятельности является составной частью основной образовательной программы и сформирован с учетом изучения предпочтений родителей учащихся по вопросу занятости детей в детских объединениях различной направленности, гибкого режима занятий школьников (использование двухсменного режима обучения на уровне начального общего образования на период 2024-2025 учебного года) и предполагает чередование урочной и внеурочной деятельности (нелинейная система), аудиторных и внеаудиторных занятий, переменный состав обучающихся. Использование указанных форм, позволяет обеспечивать профилактику утомляемости и сохранение здоровья обучающихся.

В соответствии с методическими рекомендациями по организации внеурочной деятельности Института стратегии развития образования РАО при реализации отдельных программ используется формирование учебных групп из обучающихся разных классов в пределах одного уровня образования.

Спортивно-оздоровительное направление в плане внеурочной деятельности представлено:

- секция «**Подвижные игры**» для обучающихся 3 «Г» в объеме 1 час в неделю.

Художественно-эстетическое творческое направление в плане внеурочной деятельности представлено:

- кружок «**Мукосолька**» для обучающихся 3 «Г» класса в объеме 1 час в неделю;

- студию «**Художественное творчество: станем волшебниками**»

Ученье с увлечением! в плане внеурочной деятельности представлено:

- секция «**Мир удивительных слов**» 3 «Г» классов в объеме 1 часа в неделю.

- кружок «**Белгородоведение**» для обучающихся 3г класса в объеме 34 часа.

Реализация программы осуществляется с использованием модульного принципа в каникулярное время.

Коммуникативная деятельность в плане внеурочной деятельности представлено:

- факультативом «**Психологическая азбука**» для обучающихся 3 «Г» класса в объеме 1 час в неделю;

- дискуссионный клуб «**Разговор о важном**» для обучающихся 3 «Г» класса в объеме 1 час в неделю.

3.3. УСЛОВИЯ РЕАЛИЗАЦИИ АДАПТИРОВАННОЙ ОСНОВНОЙ ОБЩЕОБРАЗОВАТЕЛЬНОЙ ПРОГРАММЫ ОБРАЗОВАНИЯ ОБУЧАЮЩИХСЯ С ЛЕГКОЙ УМСТВЕННОЙ ОТСТАЛОСТЬЮ (ИНТЕЛЛЕКТУАЛЬНЫМИ НАРУШЕНИЯМИ) КАДРОВЫЕ, ФИНАНСОВЫЕ И МАТЕРИАЛЬНО-ТЕХНИЧЕСКИЕ УСЛОВИЯ

Реализация АООП УО (вариант 1) обеспечивается созданием в образовательной организации кадровых, финансовых, условия для функционирования электронной образовательной среды при реализации АООП УО (вариант 1) с применением электронного обучения и дистанционных образовательных технологий, материально-технических условий.

- Реализация АООП УО (вариант 1) обеспечивается педагогическими, руководящими и иными работниками, имеющими профессиональную подготовку, соответствующую квалификационным требованиям, установленным в Едином квалификационном справочнике должностей руководителей, специалистов и служащих, раздел "Квалификационные характеристики должностей работников образования", утвержденном приказом Минздравсоцразвития России от 26 августа 2010 г. N 761н (зарегистрирован Минюстом России 6 октября 2010 г., регистрационный N 18638) с изменениями, внесенными приказом Минздравсоцразвития России от 31 мая 2011 г. N 448н (зарегистрирован Минюстом России 1 июля 2011 г., регистрационный N 212240), в

профессиональных стандартах "Педагог (педагогическая деятельность в сфере дошкольного, начального общего, основного общего, среднего общего образования) (воспитатель, учитель)", утвержденном приказом Минтруда России от 18 октября 2013 г. N 544н (зарегистрирован Минюстом России 6 декабря 2013 г. регистрационный N 30550) с изменениями, внесенными приказами Минтруда России от 5 августа 2016 г. N 422н (зарегистрирован Минюстом России 23 августа 2016 г. регистрационный N 43326), от 25 декабря 2014 г. N 1115н (зарегистрирован Минюстом России 19 февраля 2015 г., регистрационный N 36091), "Педагог-психолог (психолог в сфере образования)", утвержденном приказом Минтруда России от 24 июля 2015 г. N 514н (зарегистрирован Минюстом России 18 августа 2015 г., регистрационный N 38575); «Педагог-дефектолог» утвержденном приказом Мин- труда России № 136н от 13 марта 2023 года (зарегистрирован Минюстом России 14 апреля 2023 г., регистрационный номер 73027), «Специалист в области воспитания», утвержденном приказом Минтруда и социальной защиты РФ № 53н от 30 января 2023 года (зарегистрирован Минюстом России 3 марта 2023 г., регистрационный № 72520), "Ассистент (помощник) по оказанию технической помощи инвалидам и лицам с ограниченными возможностями здоровья", утвержденном приказом Минтруда России от 12 апреля 2017 г. N 351н (зарегистрирован Минюстом России 4 мая 2017 г., регистрационный N 46612).

Уровень квалификации работников школы соответствует квалификационным характеристикам по соответствующей должности. В штат специалистов МБОУ СОШ № 17, реализующей АООП входят учителя, воспитатели, тьюторы, учителя-дефектологи, учителя-логопеды, педагоги-психологи, учителя физической культуры, учитель музыки, социальный педагог.

Учителя, реализующие АООП, имеют высшее и среднее профессиональное образование.

Воспитатели, принимающие участие в реализации АООП, имеют высшее или среднее профессиональное образование.

Тьюторы имеют высшее или среднее профессиональное образование. **Учителя-дефектологи** имеют высшее профессиональное образование **Педагоги-психологи** имеют высшее профессиональное образование.

Учителя-логопеды имеют высшее профессиональное образование

Учителя физической культуры имеют высшее или среднее профессиональное образование.

Учитель музыки (музыкальный руководитель) имеет высшее образование

В объем финансового обеспечения реализации АООП УО (вариант 1) включаются затраты на оплату труда педагогических работников с учетом специальных условий получения образования обучающимися.

Условия для функционирования электронной образовательной среды при реализации АООП УО (вариант 1) с применением электронного обучения и дистанционных образовательных технологий

Реализация АООП УО (вариант 1) осуществляется с учетом особенностей их психофизического развития и в соответствии с их особыми образовательными потребностями.

В образовательной организации:

– определяется порядок оказания учебно-методической помощи обучающимся, в том числе в форме индивидуальных консультаций, оказываемых дистанционно с использованием информационных и телекоммуникационных технологий;

– самостоятельно и (или) совместно с операторами используемых информационных систем определяется порядок оказания технической помощи обучающимся и педагогическим работникам;

– определяется соотношение объема занятий, проводимых в форме контактной работы обучающихся с педагогическими работниками образовательной организации и (или) лицами, привлекаемыми образовательной организацией, и объема занятий, проводимых на иных условиях, а также с применением электронного обучения, дистанционных образовательных технологий;

– определяется порядок фиксации хода образовательного процесса, промежуточной аттестации, текущего контроля успеваемости и итоговой аттестации путем издания локального нормативного акта образовательной организации;

– обеспечивается соблюдение установленных государственными санитарно-эпидемиологическими правилами и гигиеническими нормативами (санитарными правилами) санитарно-эпидемиологических требований, за исключением случаев, когда реализация образовательных программ предусмотрена с применением исключительно электронного обучения, дистанционных образовательных технологий.

Техническое и программное обеспечение использования дистанционных образовательных технологий в школе

Образовательная деятельность с использованием дистанционных образовательных технологий обеспечивается следующими техническими средствами:

- рабочим местом педагога, оснащенным персональным компьютером, web-камерой, микрофоном, проекционной аппаратурой;
- локальной сетью с выходом в Интернет.

Техническое обеспечение обучающегося, использующего дистанционное обучение:

- персональный компьютер с возможностью воспроизведения звука и видео;
- канал подключения с выходом в Интернет для доступа к удаленным серверам с учебной информацией и рабочими материалами.

В случае отсутствия у обучающегося персонального компьютера или выхода в Интернет рабочие материалы он получает на электронный носитель или в печатном виде, по мессенджеру Телеграмм или по телефону от учителей.

Программное обеспечение обучения с применением дистанционных образовательных технологий включает:

- информационную систему, предназначенную для планирования, проведения и управления учебными мероприятиями в рамках дистанционного обучения;
- программное обеспечение, обеспечивающую комплексное использование электронного ресурса ИСОУ «Виртуальная школа» (раздел «Домашнее задание»), через который будет осуществляется информирование учащихся и обеспечиваться доступ к материалам и заданием уроков.
- программное обеспечение, предоставляющее возможность организации и общения с использованием технологий и служб по пересылке и получению электронных сообщений и (или) видеосвязи;
- дополнительное программное обеспечение для использования специализированных электронных образовательных ресурсов (при необходимости, исходя из целей урока).

Материально-технические условия реализации адаптированной основной общеобразовательной программы

Материально-технические условия реализации АООП УО (вариант 1) обеспечивают возможность достижения обучающимися установленных Федеральным государственным образовательным стандартом образования обучающихся с умственной отсталостью (интеллектуальными нарушениями), утвержденным приказом министерства образования и науки РФ от 19.12. 2014 г. №1599.

Материально-техническое обеспечение – это общие характеристики инфраструктуры организации, включая параметры информационно-образовательной среды.

Материально-техническое обеспечение школьного образования обучающихся с умственной отсталостью должно отвечать не только общим, но и их особым образовательным потребностям. В связи с этим в структуре материально-технического обеспечения процесса образования должна быть отражена специфика требований к организации пространства; временного режима обучения; техническим средствам обучения; специальным учебникам, рабочим тетрадям, дидактическим материалам, компьютерным инструментам обучения, отвечающим особым образовательным потребностям обучающихся с умственной отсталостью и позволяющих реализовывать выбранный вариант стандарта.